

QUARTA-FEIRA, 20/07/2022

EDIÇÃO Nº 316

**Poder Executivo**

# **DIÁRIO OFICIAL**

**Prefeitura Municipal  
de Contendas do Sincorá**





# DIÁRIO OFICIAL DO PODER EXECUTIVO

## PREFEITURA MUNICIPAL DE CONTENDAS DO SINCORÁ

Estado da Bahia

QUARTA-FEIRA | 20/07/2022 | EDIÇÃO Nº 316

# SUMÁRIO

1. RELATORIOS DO RREO – 3º BIMESTRE 2022
2. RREO 1º SEMESTRE 2022
3. RGF 1º SEMESTRE 2022



RECEITAS	PREVISÃO INICIAL	PREVISÃO ATUALIZADA (a)	RECEITAS REALIZADAS			% (c/a)	SALDO A REALIZAR (a-c)
			No Bimestre (b)	% (b/a)	Até o Bimestre (c)		
<b>RECEITAS (EXCETO INTRA-ORÇAMENTÁRIAS) (I)</b>	<b>24.495.059,54</b>	<b>24.495.059,54</b>	<b>5.431.830,49</b>	<b>22,18</b>	<b>13.187.670,92</b>	<b>53,84</b>	<b>11.307.388,62</b>
<b>RECEITAS CORRENTES</b>	<b>22.377.901,71</b>	<b>22.377.901,71</b>	<b>4.845.338,48</b>	<b>21,65</b>	<b>12.601.178,91</b>	<b>56,31</b>	<b>9.776.722,80</b>
<b>IMPOSTOS, TAXAS E CONTRIBUIÇÕES DE MELHORIA</b>	<b>744.793,00</b>	<b>744.793,00</b>	<b>168.300,45</b>	<b>22,60</b>	<b>394.497,54</b>	<b>52,97</b>	<b>350.295,46</b>
Impostos	705.793,00	705.793,00	164.700,45	23,34	388.532,96	55,05	317.260,04
Taxas	39.000,00	39.000,00	3.600,00	9,23	5.964,58	15,29	33.035,42
Contribuição de Melhoria	0,00	0,00	0,00	0,00	0,00	0,00	0,00
<b>CONTRIBUIÇÕES</b>	<b>0,00</b>	<b>0,00</b>	<b>0,00</b>	<b>0,00</b>	<b>0,00</b>	<b>0,00</b>	<b>0,00</b>
Contribuições Sociais	0,00	0,00	0,00	0,00	0,00	0,00	0,00
Contribuições Econômicas	0,00	0,00	0,00	0,00	0,00	0,00	0,00
Contribuições para Entidades Privadas de Serviço Social e de Formação Profissional	0,00	0,00	0,00	0,00	0,00	0,00	0,00
Contribuição para o Custeio do Serviço de Iluminação Pública	0,00	0,00	0,00	0,00	0,00	0,00	0,00
<b>RECEITA PATRIMONIAL</b>	<b>10.392,70</b>	<b>10.392,70</b>	<b>59.209,84</b>	<b>569,73</b>	<b>174.914,17</b>	<b>1.683,05</b>	<b>(164.521,47)</b>
Exploração do Patrimônio Imobiliário do Estado	0,00	0,00	0,00	0,00	0,00	0,00	0,00
Valores Mobiliários	10.392,70	10.392,70	59.209,84	569,73	174.914,17	1.683,05	(164.521,47)
Delegação de Serviços Públicos Mediante Concessão, Permissão, Autorização ou Licença	0,00	0,00	0,00	0,00	0,00	0,00	0,00
Exploração de Recursos Naturais	0,00	0,00	0,00	0,00	0,00	0,00	0,00
Exploração do Patrimônio Intangível	0,00	0,00	0,00	0,00	0,00	0,00	0,00
Cessão de Direitos	0,00	0,00	0,00	0,00	0,00	0,00	0,00
Demais Receitas Patrimoniais	0,00	0,00	0,00	0,00	0,00	0,00	0,00
<b>RECEITA AGROPECUÁRIA</b>	<b>0,00</b>	<b>0,00</b>	<b>0,00</b>	<b>0,00</b>	<b>0,00</b>	<b>0,00</b>	<b>0,00</b>
<b>RECEITA INDUSTRIAL</b>	<b>0,00</b>	<b>0,00</b>	<b>0,00</b>	<b>0,00</b>	<b>0,00</b>	<b>0,00</b>	<b>0,00</b>
<b>RECEITA DE SERVIÇOS</b>	<b>11.433,00</b>	<b>11.433,00</b>	<b>0,00</b>	<b>0,00</b>	<b>0,00</b>	<b>0,00</b>	<b>11.433,00</b>
Serviços Administrativos e Comerciais Gerais	1.000,00	1.000,00	0,00	0,00	0,00	0,00	1.000,00
Serviços e Atividades Referentes à Navegação e ao Transporte	0,00	0,00	0,00	0,00	0,00	0,00	0,00
Serviços e Atividades referentes à Saúde	10.433,00	10.433,00	0,00	0,00	0,00	0,00	10.433,00
Serviços e Atividades Financeiras	0,00	0,00	0,00	0,00	0,00	0,00	0,00
Outros Serviços	0,00	0,00	0,00	0,00	0,00	0,00	0,00
<b>TRANSFERÊNCIAS CORRENTES</b>	<b>21.487.283,01</b>	<b>21.487.283,01</b>	<b>4.584.767,65</b>	<b>21,34</b>	<b>11.998.706,66</b>	<b>55,84</b>	<b>9.488.576,35</b>
Transferências da União e de suas Entidades	14.679.920,00	14.679.920,00	3.446.086,68	23,47	8.742.405,16	59,55	5.937.514,84
Transferências dos Estados e do Distrito Federal e de suas Entidades	3.420.783,01	3.420.783,01	480.884,70	14,06	1.361.815,93	39,81	2.058.967,08
Transferências dos Municípios e de suas Entidades	0,00	0,00	0,00	0,00	0,00	0,00	0,00
Transferências de Instituições Privadas	0,00	0,00	0,00	0,00	0,00	0,00	0,00
Transferências de Outras Instituições Públicas	3.384.580,00	3.384.580,00	657.796,27	19,44	1.894.485,57	55,97	1.490.094,43
Transferências do Exterior	0,00	0,00	0,00	0,00	0,00	0,00	0,00
Outras Transferências	2.000,00	2.000,00	0,00	0,00	0,00	0,00	2.000,00
<b>OUTRAS RECEITAS CORRENTES</b>	<b>124.000,00</b>	<b>124.000,00</b>	<b>33.060,54</b>	<b>26,66</b>	<b>33.060,54</b>	<b>26,66</b>	<b>90.939,46</b>
Multas Administrativas, Contratuais e Judiciais	65.000,00	65.000,00	33.060,54	50,86	33.060,54	50,86	31.939,46
Indenizações, Restituições e Ressarcimentos	59.000,00	59.000,00	0,00	0,00	0,00	0,00	59.000,00
Bens, Direitos e Valores Incorporados ao Patrimônio Público	0,00	0,00	0,00	0,00	0,00	0,00	0,00
Multas e Juros de Mora das Receitas de Capital	65.421,53	65.421,53	0,00	0,00	0,00	0,00	65.421,53
Demais Receitas Correntes	0,00	0,00	0,00	0,00	0,00	0,00	0,00



RREO - Anexo 1 (LRF, Art. 52, inciso I, alíneas "a" e "b\_" do inciso II e §1º)

RECEITAS	PREVISÃO INICIAL	PREVISÃO ATUALIZADA (a)	RECEITAS REALIZADAS			% (c/a)	SALDO A REALIZAR (a-c)
			No Bimestre (b)	% (b/a)	Até o Bimestre (c)		
<b>RECEITAS DE CAPITAL</b>	<b>2.117.157,83</b>	<b>2.117.157,83</b>	<b>586.492,01</b>	<b>27,70</b>	<b>586.492,01</b>	<b>27,70</b>	<b>1.530.665,82</b>
<b>OPERAÇÕES DE CRÉDITO</b>	<b>0,00</b>	<b>0,00</b>	<b>0,00</b>	<b>0,00</b>	<b>0,00</b>	<b>0,00</b>	<b>0,00</b>
Operações de Crédito - Mercado Interno	0,00	0,00	0,00	0,00	0,00	0,00	0,00
Operações de Crédito - Mercado Externo	0,00	0,00	0,00	0,00	0,00	0,00	0,00
<b>ALIENAÇÃO DE BENS</b>	<b>15.450,00</b>	<b>15.450,00</b>	<b>0,00</b>	<b>0,00</b>	<b>0,00</b>	<b>0,00</b>	<b>15.450,00</b>
Alienação de Bens Móveis	5.450,00	5.450,00	0,00	0,00	0,00	0,00	5.450,00
Alienação de Bens Imóveis	10.000,00	10.000,00	0,00	0,00	0,00	0,00	10.000,00
Alienação de Bens Intangíveis	0,00	0,00	0,00	0,00	0,00	0,00	0,00
<b>AMORTIZAÇÕES DE EMPRÉSTIMOS</b>	<b>0,00</b>	<b>0,00</b>	<b>0,00</b>	<b>0,00</b>	<b>0,00</b>	<b>0,00</b>	<b>0,00</b>
<b>TRANSFERÊNCIAS DE CAPITAL</b>	<b>2.101.707,83</b>	<b>2.101.707,83</b>	<b>586.492,01</b>	<b>27,91</b>	<b>586.492,01</b>	<b>27,91</b>	<b>1.515.215,82</b>
Transferências da União e de suas Entidades	1.730.707,83	1.730.707,83	204.492,01	11,82	204.492,01	11,82	1.526.215,82
Transferências dos Estados e do Distrito Federal e de suas Entidades	371.000,00	371.000,00	382.000,00	102,96	382.000,00	102,96	(11.000,00)
Transferências dos Municípios e de suas Entidades	0,00	0,00	0,00	0,00	0,00	0,00	0,00
Transferências de Instituições Privadas	0,00	0,00	0,00	0,00	0,00	0,00	0,00
Transferências de Outras Instituições Públicas	0,00	0,00	0,00	0,00	0,00	0,00	0,00
Transferências do Exterior	0,00	0,00	0,00	0,00	0,00	0,00	0,00
Transferências de Pessoas Físicas	0,00	0,00	0,00	0,00	0,00	0,00	0,00
Transferências Provenientes de Depósitos Não Identificados	0,00	0,00	0,00	0,00	0,00	0,00	0,00
<b>OUTRAS RECEITAS DE CAPITAL</b>	<b>0,00</b>	<b>0,00</b>	<b>0,00</b>	<b>0,00</b>	<b>0,00</b>	<b>0,00</b>	<b>0,00</b>
Integralização do Capital Social	0,00	0,00	0,00	0,00	0,00	0,00	0,00
Remuneração das Disponibilidades do Tesouro	0,00	0,00	0,00	0,00	0,00	0,00	0,00
Resgate de Títulos do Tesouro	0,00	0,00	0,00	0,00	0,00	0,00	0,00
Demais Receitas de Capital	0,00	0,00	0,00	0,00	0,00	0,00	0,00
<b>RECEITAS (INTRA-ORÇAMENTÁRIAS) ( II )</b>	<b>0,00</b>	<b>0,00</b>	<b>0,00</b>	<b>0,00</b>	<b>0,00</b>	<b>0,00</b>	<b>0,00</b>
<b>SUBTOTAL DAS RECEITAS ( III ) = ( I + II )</b>	<b>24.495.059,54</b>	<b>24.495.059,54</b>	<b>5.431.830,49</b>	<b>22,18</b>	<b>13.187.670,92</b>	<b>53,84</b>	<b>11.307.388,62</b>
<b>OPERAÇÕES DE CRÉDITO / REFINANCIAMENTO ( IV )</b>	<b>0,00</b>	<b>0,00</b>	<b>0,00</b>	<b>0,00</b>	<b>0,00</b>	<b>0,00</b>	<b>0,00</b>
Operações de Crédito - Mercado Interno	0,00	0,00	0,00	0,00	0,00	0,00	0,00
Mobiliária	0,00	0,00	0,00	0,00	0,00	0,00	0,00
Contratual	0,00	0,00	0,00	0,00	0,00	0,00	0,00
Operações de Crédito - Mercado Externo	0,00	0,00	0,00	0,00	0,00	0,00	0,00
Mobiliária	0,00	0,00	0,00	0,00	0,00	0,00	0,00
Contratual	0,00	0,00	0,00	0,00	0,00	0,00	0,00
<b>SUBTOTAL COM REFINANCIAMENTO ( V ) = ( III + IV )</b>	<b>24.495.059,54</b>	<b>24.495.059,54</b>	<b>5.431.830,49</b>	<b>0,00</b>	<b>13.187.670,92</b>	<b>0,00</b>	<b>11.307.388,62</b>
<b>DÉFICIT ( VI )</b>					<b>0,00</b>		
<b>TOTAL COM DÉFICIT (VII) = (V + VI)</b>	<b>24.495.059,54</b>	<b>24.495.059,54</b>	<b>5.431.830,49</b>	<b>22,18</b>	<b>13.187.670,92</b>	<b>53,84</b>	<b>11.307.388,62</b>
<b>SALDOS DE EXERCÍCIOS ANTERIORES</b>	<b>0,00</b>	<b>0,00</b>			<b>0,00</b>		
Recursos Arrecadados em Exercícios Anteriores - RPPS	0,00	0,00					
Superávit Financeiro Utilizado para Créditos Adicionais		0,00			0,00		



RREO - Anexo 1 (LRF, Art. 52, inciso I, alíneas "a" e "b," do inciso II e §1º)

DESPESAS	DOTAÇÃO INICIAL (d)	DOTAÇÃO ATUALIZADA (e)	DESPESAS EMPENHADAS		SALDO (g) = (e-f)	DESPESAS LIQUIDADAS		SALDO (i) = (e-h)	DESPESAS PAGAS ATÉ O BIMESTRE (j)	INSCRITAS EM RESTOS A PAGAR NÃO PROCESSADOS (k)
			No Bimestre	Até o Bimestre (f)		No Bimestre	Até o Bimestre (h)			
<b>DESPESAS (EXCETO INTRA-ORÇAMENTÁRIAS) (VIII)</b>	<b>23.570.781,07</b>	<b>23.557.625,66</b>	<b>2.799.673,91</b>	<b>21.005.690,43</b>	<b>2.551.935,23</b>	<b>4.370.919,95</b>	<b>12.540.676,50</b>	<b>11.016.949,16</b>	<b>12.209.849,67</b>	<b>0,00</b>
<b>DESPESA CORRENTES</b>	<b>19.439.900,83</b>	<b>20.314.652,02</b>	<b>2.327.458,27</b>	<b>18.709.849,87</b>	<b>1.604.802,15</b>	<b>3.696.783,72</b>	<b>11.469.825,63</b>	<b>8.844.826,39</b>	<b>11.138.998,80</b>	<b>0,00</b>
PESSOAL E ENCARGOS SOCIAIS	9.038.681,03	7.700.405,82	625.081,03	7.364.271,63	336.134,19	1.644.757,97	4.788.987,15	2.911.418,67	4.757.189,34	0,00
JUROS E ENCARGOS DA DÍVIDA	1.345,00	4.345,00	1.000,00	4.345,00	0,00	802,87	2.341,52	2.003,48	2.341,52	0,00
OUTRAS DESPESAS CORRENTES	10.399.874,80	12.609.901,20	1.701.377,24	11.341.233,24	1.268.667,96	2.051.222,88	6.678.496,96	5.931.404,24	6.379.467,94	0,00
Transferências a Municípios	0,00	0,00	0,00	0,00	0,00	0,00	0,00	0,00	0,00	0,00
Demais Despesas Correntes	10.399.874,80	12.609.901,20	1.701.377,24	11.341.233,24	0,00	2.051.222,88	6.678.496,96	0,00	6.379.467,94	0,00
<b>DESPESAS DE CAPITAL</b>	<b>3.457.480,24</b>	<b>2.569.573,64</b>	<b>472.215,64</b>	<b>2.295.840,56</b>	<b>273.733,08</b>	<b>674.136,23</b>	<b>1.070.850,87</b>	<b>1.498.722,77</b>	<b>1.070.850,87</b>	<b>0,00</b>
INVESTIMENTOS	2.699.709,24	1.848.351,64	176.550,00	1.575.618,56	272.733,08	457.327,16	632.472,17	1.215.879,47	632.472,17	0,00
INVERSÕES FINANCEIRAS	239.166,00	0,00	0,00	0,00	0,00	0,00	0,00	0,00	0,00	0,00
AMORTIZAÇÃO DA DÍVIDA	518.605,00	721.222,00	295.665,64	720.222,00	1.000,00	216.809,07	438.378,70	282.843,30	438.378,70	0,00
RESERVA DE CONTINGÊNCIA	673.400,00	673.400,00	0,00	0,00	673.400,00	0,00	0,00	673.400,00	0,00	0,00
<b>DESPESAS (INTRA-ORÇAMENTÁRIAS) (IX)</b>	<b>0,00</b>	<b>0,00</b>	<b>0,00</b>	<b>0,00</b>	<b>0,00</b>	<b>0,00</b>	<b>0,00</b>	<b>0,00</b>	<b>0,00</b>	<b>0,00</b>
<b>SUBTOTAL DAS DESPESAS ( X ) = ( VII + IX )</b>	<b>23.570.781,07</b>	<b>23.557.625,66</b>	<b>2.799.673,91</b>	<b>21.005.690,43</b>	<b>2.551.935,23</b>	<b>4.370.919,95</b>	<b>12.540.676,50</b>	<b>11.016.949,16</b>	<b>12.209.849,67</b>	<b>0,00</b>
<b>AMORTIZAÇÃO DA DÍVIDA / REFINANCIAMENTO (XI)</b>	<b>0,00</b>	<b>0,00</b>	<b>0,00</b>	<b>0,00</b>	<b>0,00</b>	<b>0,00</b>	<b>0,00</b>	<b>0,00</b>	<b>0,00</b>	<b>0,00</b>
Amortização da Dívida Interna	0,00	0,00	0,00	0,00	0,00	0,00	0,00	0,00	0,00	0,00
Dívida Mobiliária	0,00	0,00	0,00	0,00	0,00	0,00	0,00	0,00	0,00	0,00
Dívida Contratual	0,00	0,00	0,00	0,00	0,00	0,00	0,00	0,00	0,00	0,00
Amortização da Dívida Externa	0,00	0,00	0,00	0,00	0,00	0,00	0,00	0,00	0,00	0,00
Dívida Mobiliária	0,00	0,00	0,00	0,00	0,00	0,00	0,00	0,00	0,00	0,00
Dívida Contratual	0,00	0,00	0,00	0,00	0,00	0,00	0,00	0,00	0,00	0,00
<b>SUBTOTAL C/ REFINANCIAMENTO (XII) = (X+XI)</b>	<b>23.570.781,07</b>	<b>23.557.625,66</b>	<b>2.799.673,91</b>	<b>21.005.690,43</b>	<b>2.551.935,23</b>	<b>4.370.919,95</b>	<b>12.540.676,50</b>	<b>11.016.949,16</b>	<b>12.209.849,67</b>	<b>0,00</b>
<b>SUPERÁVIT ( XIII )</b>					<b>0,00</b>		<b>646.994,42</b>		<b>977.821,25</b>	
<b>TOTAL COM SUPERÁVIT (XIV) = (XII + XIII)</b>	<b>23.570.781,07</b>	<b>23.557.625,66</b>	<b>2.799.673,91</b>	<b>21.005.690,43</b>	<b>2.551.935,23</b>	<b>4.370.919,95</b>	<b>13.187.670,92</b>	<b>11.016.949,16</b>	<b>13.187.670,92</b>	<b>0,00</b>
<b>RESERVA DO RPPS</b>	<b>0,00</b>	<b>0,00</b>			<b>0,00</b>			<b>0,00</b>		

MARGARETH PINA SOUZA

GILENO GUIMARÃES FERNANDES



## DEMONSTRATIVO DA EXECUÇÃO DAS DESPESAS POR FUNÇÃO/SUBFUNÇÃO

JANEIRO/2022 A JUNHO/2022

R\$ 1.00

RREO - Anexo 2 (LRF, Art. 52, inciso II, alínea "c")

FUNÇÃO / SUBFUNÇÃO	DOTAÇÃO INICIAL	DOTAÇÃO ATUALIZADA (a)	DESPESAS EMPENHADAS			SALDO (c) = (a-b)	DESPESAS LIQUIDADAS			SALDO (e) = (a-d)	INSCRITAS EM RESTOS A PAGAR NÃO PROCESSADOS (f)
			No Bimestre	Até o Bimestre (b)	% (b/total b)		No Bimestre	Até o Bimestre (d)	% (d/total d)		
<b>DESPESAS (EXCETO INTRA-ORÇAMENTARIAS) (I)</b>	<b>24.560.481,07</b>	<b>24.725.105,86</b>	<b>2.819.462,99</b>	<b>21.966.150,37</b>	<b>100,00</b>	<b>2.758.955,49</b>	<b>4.531.912,62</b>	<b>13.005.018,24</b>	<b>100,00</b>	<b>11.720.087,62</b>	<b>0,00</b>
<b>00 - LEGISLATIVA</b>	<b>989.700,00</b>	<b>1.167.480,20</b>	<b>19.789,08</b>	<b>960.459,94</b>	<b>4,37</b>	<b>207.020,26</b>	<b>160.992,67</b>	<b>464.341,74</b>	<b>3,57</b>	<b>703.138,46</b>	<b>0,00</b>
00.1.031 - Acao Legislativa	989.700,00	1.167.480,20	19.789,08	960.459,94	4,37	207.020,26	160.992,67	464.341,74	3,57	703.138,46	0,00
<b>04 - ADMINISTRAÇÃO</b>	<b>3.717.450,00</b>	<b>4.149.633,38</b>	<b>830.109,58</b>	<b>4.061.273,80</b>	<b>18,49</b>	<b>88.359,58</b>	<b>799.812,30</b>	<b>2.262.282,62</b>	<b>17,40</b>	<b>1.887.350,76</b>	<b>0,00</b>
04.122 - Administracao Geral	3.549.350,00	4.116.633,38	830.109,58	4.036.273,80	18,37	80.359,58	799.812,30	2.241.789,77	17,24	1.874.843,61	0,00
04.123 - Administracao Financeira	108.000,00	33.000,00	0,00	25.000,00	0,11	8.000,00	0,00	20.492,85	0,16	12.507,15	0,00
04.124 - Controle Interno	60.100,00	0,00	0,00	0,00	0,00	0,00	0,00	0,00	0,00	0,00	0,00
<b>08 - ASSISTÊNCIA SOCIAL</b>	<b>995.000,00</b>	<b>1.029.500,00</b>	<b>102.723,62</b>	<b>831.883,68</b>	<b>3,79</b>	<b>197.616,32</b>	<b>125.921,90</b>	<b>395.114,48</b>	<b>3,04</b>	<b>634.385,52</b>	<b>0,00</b>
08.122 - Administracao Geral	47.000,00	37.000,00	0,00	30.000,00	0,14	7.000,00	0,00	1.071,75	0,01	35.928,25	0,00
08.243 - Assistencia a Crianca e ao Adolescente	55.000,00	102.000,00	0,00	72.000,00	0,33	30.000,00	16.613,42	38.059,25	0,29	63.940,75	0,00
08.244 - Assistencia Comunitaria	859.000,00	883.500,00	102.723,62	729.883,68	3,32	153.616,32	109.308,48	355.983,48	2,74	527.516,52	0,00
08.482 - Habitacao Urbana	34.000,00	7.000,00	0,00	0,00	0,00	7.000,00	0,00	0,00	0,00	7.000,00	0,00
<b>10 - SAÚDE</b>	<b>6.187.012,00</b>	<b>5.794.065,80</b>	<b>279.745,91</b>	<b>4.949.903,47</b>	<b>22,53</b>	<b>844.162,33</b>	<b>884.237,40</b>	<b>2.696.277,70</b>	<b>20,73</b>	<b>3.097.788,10</b>	<b>0,00</b>
10.122 - Administracao Geral	2.896.512,00	3.010.846,00	309.918,03	2.850.099,83	12,97	160.746,17	504.881,49	1.671.734,45	12,85	1.339.111,55	0,00
10.301 - Atencao Basica	2.762.500,00	2.643.000,00	(51.172,12)	2.043.803,64	9,30	599.196,36	368.086,44	994.660,88	7,65	1.648.339,12	0,00
10.302 - Assistencia Hospitalar e Ambulatorial	71.000,00	31.000,00	2.000,00	12.000,00	0,05	19.000,00	1.837,80	5.145,70	0,04	25.854,30	0,00
10.303 - Suporte Profilatico e Terapeutico	26.000,00	16.000,00	5.000,00	5.000,00	0,02	11.000,00	0,00	0,00	0,00	16.000,00	0,00
10.304 - Vigilancia Sanitaria	5.000,00	5.000,00	0,00	0,00	0,00	5.000,00	0,00	0,00	0,00	5.000,00	0,00
10.305 - Vigilancia Epidemiologica	39.000,00	47.000,00	14.000,00	39.000,00	0,18	8.000,00	9.431,67	24.736,67	0,19	22.263,33	0,00
10.512 - Saneamento Basico Urbano	387.000,00	41.219,80	0,00	0,00	0,00	41.219,80	0,00	0,00	0,00	41.219,80	0,00
<b>11 - TRABALHO</b>	<b>109.500,00</b>	<b>114.500,00</b>	<b>20.000,00</b>	<b>97.694,78</b>	<b>0,44</b>	<b>16.805,22</b>	<b>18.622,84</b>	<b>55.840,87</b>	<b>0,43</b>	<b>58.659,13</b>	<b>0,00</b>
11.334 - Fomento ao Trabalho	109.500,00	114.500,00	20.000,00	97.694,78	0,44	16.805,22	18.622,84	55.840,87	0,43	58.659,13	0,00
<b>12 - EDUCAÇÃO</b>	<b>8.674.038,04</b>	<b>7.435.038,04</b>	<b>(120.222,34)</b>	<b>6.917.445,68</b>	<b>31,49</b>	<b>517.592,36</b>	<b>1.877.373,73</b>	<b>4.651.179,52</b>	<b>35,76</b>	<b>2.783.858,52</b>	<b>0,00</b>
12.361 - Ensino Fundamental	8.611.038,04	7.332.038,04	(140.222,34)	6.822.645,68	31,06	509.392,36	1.862.973,73	4.608.779,52	35,44	2.723.258,52	0,00
12.365 - Educacao Infantil	63.000,00	103.000,00	20.000,00	94.800,00	0,43	8.200,00	14.400,00	42.400,00	0,33	60.600,00	0,00
<b>13 - CULTURA</b>	<b>68.000,00</b>	<b>699.000,00</b>	<b>681.225,73</b>	<b>681.225,73</b>	<b>3,10</b>	<b>17.774,27</b>	<b>0,00</b>	<b>0,00</b>	<b>0,00</b>	<b>699.000,00</b>	<b>0,00</b>
13.392 - Difusao Cultural	68.000,00	699.000,00	681.225,73	681.225,73	3,10	17.774,27	0,00	0,00	0,00	699.000,00	0,00
<b>15 - URBANISMO</b>	<b>2.818.381,03</b>	<b>3.315.488,44</b>	<b>920.091,41</b>	<b>3.180.263,29</b>	<b>14,48</b>	<b>135.225,15</b>	<b>607.538,14</b>	<b>2.262.313,80</b>	<b>17,40</b>	<b>1.053.174,64</b>	<b>0,00</b>
15.451 - Infra-Estrutura Urbana	2.707.381,03	3.309.488,44	920.091,41	3.180.263,29	14,48	129.225,15	607.538,14	2.262.313,80	17,40	1.047.174,64	0,00
15.782 - Transporte Rodoviario	111.000,00	6.000,00	0,00	0,00	0,00	6.000,00	0,00	0,00	0,00	6.000,00	0,00
<b>20 - AGRICULTURA</b>	<b>50.000,00</b>	<b>0,00</b>	<b>0,00</b>	<b>0,00</b>	<b>0,00</b>	<b>0,00</b>	<b>0,00</b>	<b>0,00</b>	<b>0,00</b>	<b>0,00</b>	<b>0,00</b>
20.122 - Administracao Geral	40.000,00	0,00	0,00	0,00	0,00	0,00	0,00	0,00	0,00	0,00	0,00
20.544 - Recursos Hidricos	10.000,00	0,00	0,00	0,00	0,00	0,00	0,00	0,00	0,00	0,00	0,00
<b>25 - ENERGIA</b>	<b>112.000,00</b>	<b>276.000,00</b>	<b>31.000,00</b>	<b>231.000,00</b>	<b>1,05</b>	<b>45.000,00</b>	<b>57.413,64</b>	<b>217.667,51</b>	<b>1,67</b>	<b>58.332,49</b>	<b>0,00</b>
25.752 - Energia Eletrica	112.000,00	276.000,00	31.000,00	231.000,00	1,05	45.000,00	57.413,64	217.667,51	1,67	58.332,49	0,00
<b>27 - DESPORTO E LAZER</b>	<b>166.000,00</b>	<b>71.000,00</b>	<b>55.000,00</b>	<b>55.000,00</b>	<b>0,25</b>	<b>16.000,00</b>	<b>0,00</b>	<b>0,00</b>	<b>0,00</b>	<b>71.000,00</b>	<b>0,00</b>
27.812 - Desporto Comunitario	166.000,00	71.000,00	55.000,00	55.000,00	0,25	16.000,00	0,00	0,00	0,00	71.000,00	0,00
<b>99 - RESERVA DE CONTIGÊNCIA</b>	<b>673.400,00</b>	<b>673.400,00</b>	<b>0,00</b>	<b>0,00</b>	<b>0,00</b>	<b>673.400,00</b>	<b>0,00</b>	<b>0,00</b>	<b>0,00</b>	<b>673.400,00</b>	<b>0,00</b>
99.999 - RESERVA DE CONTINGENCIA	673.400,00	673.400,00	0,00	0,00	0,00	673.400,00	0,00	0,00	0,00	673.400,00	0,00
<b>TOTAL (III) = (I + II)</b>	<b>24.560.481,07</b>	<b>24.725.105,86</b>	<b>2.819.462,99</b>	<b>21.966.150,37</b>	<b>59,20</b>	<b>2.758.955,49</b>	<b>4.531.912,62</b>	<b>13.005.018,24</b>	<b>100,00</b>	<b>11.720.087,62</b>	<b>0,00</b>



ESTADO DA BAHIA

MUNICÍPIO DE CONTENDAS DO SINCORA

ORÇAMENTOS FISCAL E DA SEGURIDADE SOCIAL

RELATÓRIO RESUMIDO DA EXECUÇÃO ORÇAMENTÁRIA - RREO : 2022

DEMONSTRATIVO DA EXECUÇÃO DAS DESPESAS POR FUNÇÃO/SUBFUNÇÃO

JANEIRO/2022 A JUNHO/2022

R\$ 1,00

Para verificar se o documento foi assinado digitalmente por Kayro Dos Santos Silva,  
Para verificar as assinaturas vá ao site <https://www.portaldeassinaturas.com.br:443> e utilize o código B8CB-0A87-8597-0537.

*Margareta Pina Souza*  
MARGARETH PINA SOUZA

*Gileno Guimarães Fernandes*  
GILENO GUIMARÃES FERNANDES



## DEMONSTRATIVO DA RECEITA CORRENTE LÍQUIDA

JULHO/2021 A JUNHO/2022

R\$ 1,00

RREO - ANEXO 3 (LRF, Art. 53, inciso I)

ESPECIFICAÇÃO	EVOLUÇÃO DA RECEITA REALIZADA NOS ÚLTIMOS 12 MESES												TOTAL 12 MESES	PREVISÃO ATUALIZADA 2022
	JULHO 2021	AGOSTO 2021	SETEMBRO 2021	OUTUBRO 2021	NOVEMBRO 2021	DEZEMBRO 2021	JANEIRO 2022	FEVEREIRO 2022	MARÇO 2022	ABRIL 2022	MAIO 2022	JUNHO 2022		
<b>RECEITAS CORRENTES (I)</b>	<b>2.294.696,74</b>	<b>1.924.515,23</b>	<b>1.817.830,22</b>	<b>2.309.326,21</b>	<b>2.147.015,08</b>	<b>2.882.450,55</b>	<b>2.124.692,68</b>	<b>2.592.363,07</b>	<b>2.102.740,33</b>	<b>2.158.530,23</b>	<b>2.546.443,64</b>	<b>2.930.980,10</b>	<b>27.831.584,08</b>	<b>22.443.323,24</b>
Impostos, Taxas e Contribuições de Melhoria	39.710,13	45.536,32	47.002,16	46.712,26	92.510,37	46.274,97	52.041,46	46.376,47	74.005,92	53.773,24	101.511,82	66.788,63	712.243,75	744.793,00
IPTU	2.965,27	904,23	193,85	122,98	6.690,71	6.296,66	661,67	1.536,73	2.178,41	1.865,70	5.100,76	5.165,20	33.682,17	21.000,00
ISS	11.976,55	18.622,17	24.002,51	22.152,85	51.590,65	15.288,59	16.734,05	14.175,63	35.974,32	22.026,05	64.500,67	26.349,83	323.393,87	151.000,00
IPI	0,00	1.200,00	600,00	0,00	0,00	600,00	3.491,89	0,00	800,00	0,00	0,00	0,00	6.691,89	3.000,00
IRRF	24.398,31	24.139,92	21.547,01	24.089,72	34.229,01	24.089,72	30.862,51	30.362,93	33.431,13	29.731,49	31.910,39	31.673,60	340.465,74	530.793,00
Outros Impostos, Taxas e Contribuições de Melhoria	24.768,31	24.809,92	22.205,80	24.436,43	34.229,01	24.089,72	31.153,85	30.664,11	35.053,19	29.881,49	31.910,39	35.273,60	348.475,82	569.793,00
Contribuições	0,00	0,00	0,00	0,00	0,00	0,00	0,00	0,00	0,00	0,00	0,00	0,00	0,00	0,00
Receita Patrimonial	9.206,76	16.028,95	13.200,70	15.335,80	20.470,18	27.652,32	24.758,99	29.381,01	34.765,34	26.798,99	29.896,59	29.313,25	276.808,88	10.392,70
Rendimentos de Aplicação Financeira	9.206,76	16.028,95	13.200,70	15.335,80	20.470,18	27.652,32	24.758,99	29.381,01	34.765,34	26.798,99	29.896,59	29.313,25	276.808,88	10.392,70
Outras Receitas Patrimoniais	0,00	0,00	0,00	0,00	0,00	0,00	0,00	0,00	0,00	0,00	0,00	0,00	0,00	0,00
Receita Agropecuária	0,00	0,00	0,00	0,00	0,00	0,00	0,00	0,00	0,00	0,00	0,00	0,00	0,00	0,00
Receita Industrial	0,00	0,00	0,00	0,00	0,00	0,00	0,00	0,00	0,00	0,00	0,00	0,00	0,00	0,00
Receita de Serviços	0,00	0,00	0,00	0,00	0,00	0,00	0,00	0,00	0,00	0,00	0,00	0,00	0,00	11.433,00
Transferências Correntes	2.245.779,85	1.862.949,96	1.757.627,36	2.247.278,15	2.034.034,53	2.808.523,26	2.047.892,23	2.516.605,59	1.993.969,07	2.077.958,00	2.415.035,23	2.801.817,68	26.809.470,91	21.487.283,01
Cota-Parte do FPM	1.262.257,36	1.009.215,04	792.574,31	883.192,29	1.147.025,36	1.707.571,24	1.187.032,27	1.656.996,94	1.004.538,79	1.190.734,15	1.324.572,92	1.239.390,75	14.405.101,42	11.127.500,00
Cota-Parte do ICMS	238.182,77	299.683,06	231.222,02	270.781,57	326.109,71	365.352,79	176.786,24	249.181,46	326.541,95	271.712,72	324.909,24	252.993,58	3.333.457,11	2.324.000,00
Cota-Parte do IPVA	20.782,99	14.513,80	17.928,62	8.035,14	8.876,73	6.379,00	8.411,12	28.993,92	5.055,05	5.605,19	8.222,07	10.289,37	143.093,00	72.387,23
Cota-Parte do ITR	5,00	73,61	460,70	3.944,29	720,00	742,82	683,24	38,73	99,84	19,88	30,37	19,16	6.837,64	6.600,00
Transferências da LC 87/1996	0,00	0,00	0,00	0,00	0,00	0,00	0,00	0,00	0,00	0,00	0,00	0,00	0,00	0,00
Transferências da LC 61/1989	2.019,85	1.698,52	2.020,98	2.080,23	1.992,82	2.037,37	1.782,02	1.593,41	1.805,17	1.835,91	976,04	1.377,08	21.219,40	24.000,00
Transferências do FUNDEB	333.148,01	356.156,45	399.720,34	389.607,77	419.830,38	528.941,78	250.822,45	363.901,74	316.272,68	305.692,43	328.918,16	328.878,11	4.321.890,30	3.384.580,00
Outras Transferências Correntes	389.383,87	181.609,48	313.700,39	689.636,86	129.479,53	197.498,26	422.374,89	215.899,39	339.655,59	302.357,72	427.406,43	968.869,63	4.577.872,04	4.548.215,78
Outras Receitas Correntes	0,00	0,00	0,00	0,00	0,00	0,00	0,00	0,00	0,00	0,00	0,00	33.060,54	33.060,54	189.421,53
<b>DEDUÇÕES (II)</b>	<b>212.909,21</b>	<b>264.696,96</b>	<b>208.437,03</b>	<b>233.190,57</b>	<b>296.546,28</b>	<b>312.611,18</b>	<b>274.582,45</b>	<b>387.042,10</b>	<b>267.247,03</b>	<b>293.614,30</b>	<b>331.546,79</b>	<b>300.538,47</b>	<b>3.382.962,37</b>	<b>0,00</b>
Contrib. do Servidor para o Plano de Previdência	0,00	0,00	0,00	0,00	0,00	0,00	0,00	0,00	0,00	0,00	0,00	0,00	0,00	0,00
Compensação Financ. entre Regimes Previdência	0,00	0,00	0,00	0,00	0,00	0,00	0,00	0,00	0,00	0,00	0,00	0,00	0,00	0,00
Rendimentos de Aplicações de Recursos Previdenciários	0,00	0,00	0,00	0,00	0,00	0,00	0,00	0,00	0,00	0,00	0,00	0,00	0,00	0,00
Dedução de Receita para Formação do FUNDEB	212.909,21	264.696,96	208.437,03	233.190,57	296.546,28	312.611,18	274.582,45	387.042,10	267.247,03	293.614,30	331.546,79	300.538,47	3.382.962,37	0,00
<b>RECEITA CORRENTE LÍQUIDA (III) = (I - II)</b>	<b>2.081.787,53</b>	<b>1.659.818,27</b>	<b>1.609.393,19</b>	<b>2.076.135,64</b>	<b>1.850.468,80</b>	<b>2.569.839,37</b>	<b>1.850.110,23</b>	<b>2.205.320,97</b>	<b>1.835.493,30</b>	<b>1.864.915,93</b>	<b>2.214.896,85</b>	<b>2.630.441,63</b>	<b>24.448.621,71</b>	<b>22.443.323,24</b>
Transferências obrigatórias da União relativas às emendas individuais (art. 166-A, § 1º, da CF) (IV)	0,00	0,00	0,00	0,00	0,00	0,00	0,00	0,00	0,00	0,00	0,00	0,00	0,00	0,00
<b>RECEITA CORRENTE LÍQUIDA AJUSTADA PARA CÁLCULO DOS LIMITES DE ENDIVIDAMENTO (V) = (III - IV)</b>	<b>2.081.787,53</b>	<b>1.659.818,27</b>	<b>1.609.393,19</b>	<b>2.076.135,64</b>	<b>1.850.468,80</b>	<b>2.569.839,37</b>	<b>1.850.110,23</b>	<b>2.205.320,97</b>	<b>1.835.493,30</b>	<b>1.864.915,93</b>	<b>2.214.896,85</b>	<b>2.630.441,63</b>	<b>24.448.621,71</b>	<b>22.443.323,24</b>
Transferências obrigatórias da União relativas às emendas bancada (art. 166, § 16, da CF) (VI)	0,00	0,00	0,00	0,00	0,00	0,00	0,00	0,00	0,00	0,00	0,00	0,00	0,00	0,00
<b>RECEITA CORRENTE LÍQUIDA AJUSTADA PARA CÁLCULO DOS LIMITES DA DESPESA COM PESSOAL (VII) = (V - VI)</b>	<b>2.081.787,53</b>	<b>1.659.818,27</b>	<b>1.609.393,19</b>	<b>2.076.135,64</b>	<b>1.850.468,80</b>	<b>2.569.839,37</b>	<b>1.850.110,23</b>	<b>2.205.320,97</b>	<b>1.835.493,30</b>	<b>1.864.915,93</b>	<b>2.214.896,85</b>	<b>2.630.441,63</b>	<b>24.448.621,71</b>	<b>22.443.323,24</b>

MARGARETH PINA SOUZA

GILENO GUIMARÃES FERNANDES





## REGIME PRÓPRIO DE PREVIDÊNCIA DOS SERVIDORES - RPPS

## FUNDO EM CAPITALIZAÇÃO (PLANO PREVIDENCIÁRIO)

RECEITAS PREVIDENCIÁRIAS - RPPS (FUNDO EM CAPITALIZAÇÃO)	PREVISÃO ATUALIZADA (a)	RECEITAS REALIZADAS Até o Bimestre (b)
<b>RECEITAS CORRENTES (I)</b>	<b>0,00</b>	<b>0,00</b>
Receita de Contribuições dos Segurados	0,00	0,00
Ativo	0,00	0,00
Inativo	0,00	0,00
Pensionista	0,00	0,00
Receita de Contribuições Patronais	0,00	0,00
Ativo	0,00	0,00
Inativo	0,00	0,00
Pensionista	0,00	0,00
Receita Patrimonial	0,00	0,00
Receitas Imobiliárias	0,00	0,00
Receitas de Valores Mobiliários	0,00	0,00
Outras Receitas Patrimoniais	0,00	0,00
Receita de Serviços	0,00	0,00
Outras Receitas Correntes	0,00	0,00
Compensação Financeira entre os regimes	0,00	0,00
Receita de Aportes Periódicos para Amortização de Déficit Atuarial do RPPS (II)1	0,00	0,00
Demais Receitas Correntes	0,00	0,00
<b>RECEITAS DE CAPITAL (III)</b>	<b>0,00</b>	<b>0,00</b>
Alienação de Bens, Direitos e Ativos	0,00	0,00
Amortização de Empréstimos	0,00	0,00
Outras Receitas de Capital	0,00	0,00
<b>TOTAL DAS RECEITAS DO FUNDO EM CAPITALIZAÇÃO - (IV) = (I + III - II)</b>	<b>0,00</b>	<b>0,00</b>

DESPESAS PREVIDENCIÁRIAS - RPPS (FUNDO EM CAPITALIZAÇÃO)	DOTAÇÃO ATUALIZADA (c)	DESPESAS EMPENHADAS Até o Bimestre (d)	DESPESAS LIQUIDADAS Até o Bimestre (e)	DESPESAS PAGAS Até o Bimestre (f)	INSCRITAS EM RESTOS A PAGAR NÃO PROCESSADOS No Exercício (g)
Benefícios	0,00	0,00	0,00	0,00	0,00
Aposentadorias	0,00	0,00	0,00	0,00	0,00
Pensões por Morte	0,00	0,00	0,00	0,00	0,00
Outras Despesas Previdenciárias	0,00	0,00	0,00	0,00	0,00
Compensação Financeira entre os regimes	0,00	0,00	0,00	0,00	0,00
Demais Despesas Previdenciárias	0,00	0,00	0,00	0,00	0,00
<b>TOTAL DAS DESPESAS DO FUNDO EM CAPITALIZAÇÃO (V)</b>	<b>0,00</b>	<b>0,00</b>	<b>0,00</b>	<b>0,00</b>	<b>0,00</b>
<b>RESULTADO PREVIDENCIÁRIO - FUNDO EM CAPITALIZAÇÃO (VI) = (IV - V)2</b>	<b>0,00</b>	<b>0,00</b>	<b>0,00</b>	<b>0,00</b>	

RECURSOS RPPS ARRECADADOS EM EXERCÍCIOS ANTERIORES	PREVISÃO ORÇAMENTÁRIA
--	-----------------------

VALOR	0.0
-------	-----

RESERVA ORÇAMENTÁRIA DO RPPS	PREVISÃO ORÇAMENTÁRIA
------------------------------	-----------------------

VALOR	0.0
-------	-----

APORTES DE RECURSOS PARA O FUNDO EM CAPITALIZAÇÃO DO RPPS	APORTES REALIZADOS
---	--------------------

Plano de Amortização - Contribuição Patronal Suplementar	0.0
--	-----

Plano de Amortização - Aporte Periódico de Valores Predefinidos	0.0
---	-----

Outros Aportes para o RPPS	0.0
----------------------------	-----

Recursos para Cobertura de Déficit Financeiro	0.0
---	-----

BENS E DIREITOS DO RPPS (FUNDO EM CAPITALIZAÇÃO)	SALDO ATUAL
--	-------------

Caixa e Equivalentes de Caixa	0.0
-------------------------------	-----

Investimentos e Aplicações	0.0
----------------------------	-----

Outros Bens e Direitos	0.0
------------------------	-----



## REGIME PRÓPRIO DE PREVIDÊNCIA DOS SERVIDORES - RPPS

## FUNDO EM REPARTIÇÃO (PLANO FINANCEIRO)

RECEITAS PREVIDENCIÁRIAS - RPPS (FUNDO EM REPARTIÇÃO)	PREVISÃO ATUALIZADA (a)	RECEITAS REALIZADAS Até o Bimestre (b)
<b>RECEITAS CORRENTES (VII)</b>	<b>0,00</b>	<b>0,00</b>
Receita de Contribuições dos Segurados	0,00	0,00
Ativo	0,00	0,00
Inativo	0,00	0,00
Pensionista	0,00	0,00
Receita de Contribuições Patronais	0,00	0,00
Ativo	0,00	0,00
Inativo	0,00	0,00
Pensionista	0,00	0,00
Receita Patrimonial	0,00	0,00
Receitas Imobiliárias	0,00	0,00
Receitas de Valores Mobiliários	0,00	0,00
Outras Receitas Patrimoniais	0,00	0,00
Receita de Serviços	0,00	0,00
Outras Receitas Correntes	0,00	0,00
Compensação Financeira entre os regimes	0,00	0,00
Demais Receitas Correntes	0,00	0,00
<b>RECEITAS DE CAPITAL (VIII)</b>	<b>0,00</b>	<b>0,00</b>
Alienação de Bens, Direitos e Ativos	0,00	0,00
Amortização de Empréstimos	0,00	0,00
Outras Receitas de Capital	0,00	0,00
<b>TOTAL DAS RECEITAS DO FUNDO EM REPARTIÇÃO (IX) = (VII + VIII)</b>	<b>0,00</b>	<b>0,00</b>

DESPESAS PREVIDENCIÁRIAS - RPPS (FUNDO EM CAPITALIZAÇÃO)	DOTAÇÃO ATUALIZADA (c)	DESPESAS EMPENHADAS Até o Bimestre (d)	DESPESAS LIQUIDADAS Até o Bimestre (e)	DESPESAS PAGAS Até o Bimestre (f)	INSCRITAS EM RESTOS A PAGAR NÃO PROCESSADOS No Exercício (g)
Benefícios	0,00	0,00	0,00	0,00	0,00
Aposentadorias	0,00	0,00	0,00	0,00	0,00
Pensões por Morte	0,00	0,00	0,00	0,00	0,00
Outras Despesas Previdenciárias	0,00	0,00	0,00	0,00	0,00
Compensação Financeira entre os regimes	0,00	0,00	0,00	0,00	0,00
Demais Despesas Previdenciárias	0,00	0,00	0,00	0,00	0,00
<b>TOTAL DAS DESPESAS DO FUNDO EM REPARTIÇÃO (X)</b>	<b>0,00</b>	<b>0,00</b>	<b>0,00</b>	<b>0,00</b>	<b>0,00</b>
<b>RESULTADO PREVIDENCIÁRIO - FUNDO EM REPARTIÇÃO (XI) = (IX - X)2</b>	<b>0,00</b>	<b>0,00</b>	<b>0,00</b>	<b>0,00</b>	

APORTES DE RECURSOS PARA O FUNDO EM CAPITALIZAÇÃO DO RPPS	APORTES REALIZADOS
Recursos para Cobertura de Insuficiências Financeiras	0.0
Recursos para Formação de Reserva	0.0

BENS E DIREITOS DO RPPS (FUNDO EM REPARTIÇÃO)	SALDO ATUAL
Caixa e Equivalentes de Caixa	0.0
Investimentos e Aplicações	0.0
Outros Bens e Direitos	0.0



## REGIME PRÓPRIO DE PREVIDÊNCIA DOS SERVIDORES - RPPS

## ADMINISTRAÇÃO DO REGIME PRÓPRIO DE PREVIDÊNCIA DOS SERVIDORES - RPPS

RECEITAS DA ADMINISTRAÇÃO - RPPS	PREVISÃO ATUALIZADA (a)	RECEITAS REALIZADAS Até o Bimestre (b)
Receitas Correntes	0,00	0,00
<b>TOTAL DAS RECEITAS DA ADMINISTRAÇÃO RPPS (XII)</b>	<b>0,00</b>	<b>0,00</b>

DESPESAS DA ADMINISTRAÇÃO - RPPS	DOTAÇÃO ATUALIZADA (c)	DESPESAS EMPENHADAS Até o Bimestre (d)	DESPESAS LIQUIDADAS Até o Bimestre (e)	DESPESAS PAGAS Até o Bimestre (f)	INSCRITAS EM RESTOS A PAGAR NÃO PROCESSADOS No Exercício (g)
Despesas Correntes (XIII)	0,00	0,00	0,00	0,00	0,00
Pessoal e Encargos Sociais	0,00	0,00	0,00	0,00	0,00
Demais Despesas Correntes	0,00	0,00	0,00	0,00	0,00
Despesas de Capital (XIV)	0,00	0,00	0,00	0,00	0,00
<b>TOTAL DAS DESPESAS DA ADMINISTRAÇÃO RPPS (XV) = (XIII + XIV)</b>	<b>0,00</b>	<b>0,00</b>	<b>0,00</b>	<b>0,00</b>	<b>0,00</b>
<b>RESULTADO DA ADMINISTRAÇÃO RPPS (XVI) = (XII - XV)2</b>	<b>0,00</b>	<b>0,00</b>	<b>0,00</b>	<b>0,00</b>	

BENS E DIREITOS - ADMINISTRAÇÃO DO RPPS	SALDO ATUAL
Caixa e Equivalentes de Caixa	0,00
Investimentos e Aplicações	0,00
Outros Bens e Direitos	0,00

## BENEFÍCIOS PREVIDENCIÁRIOS MANTIDOS PELO TESOUREIRO

RECEITAS PREVIDENCIÁRIAS (BENEFÍCIOS MANTIDOS PELO TESOUREIRO)	PREVISÃO ATUALIZADA (a)	RECEITAS REALIZADAS Até o Bimestre (b)
Contribuições dos Servidores	0,00	0,00
Demais Receitas Previdenciárias	0,00	0,00
<b>TOTAL DAS RECEITAS (BENEFÍCIOS MANTIDOS PELO TESOUREIRO) (XVII)</b>	<b>0,00</b>	<b>0,00</b>

DESPESAS PREVIDENCIÁRIAS (BENEFÍCIOS MANTIDOS PELO TESOUREIRO)	DOTAÇÃO ATUALIZADA (c)	DESPESAS EMPENHADAS Até o Bimestre (d)	DESPESAS LIQUIDADAS Até o Bimestre (e)	DESPESAS PAGAS Até o Bimestre (f)	INSCRITAS EM RESTOS A PAGAR NÃO PROCESSADOS No Exercício (g)
Aposentadorias	0,00	0,00	0,00	0,00	0,00
Pensões	0,00	0,00	0,00	0,00	0,00
Outras Despesas Previdenciárias	0,00	0,00	0,00	0,00	0,00
<b>TOTAL DAS DESPESAS (BENEFÍCIOS MANTIDOS PELO TESOUREIRO) (XVIII)</b>	<b>0,00</b>	<b>0,00</b>	<b>0,00</b>	<b>0,00</b>	<b>0,00</b>
<b>RESULTADO DOS BENEFÍCIOS MANTIDOS PELO TESOUREIRO (XIX) = (XVII - XVIII)2</b>	<b>0,00</b>	<b>0,00</b>	<b>0,00</b>	<b>0,00</b>	



ESTADO DA BAHIA

MUNICÍPIO DE CONTENDAS DO SINCORA

ORÇAMENTOS FISCAL E DA SEGURIDADE SOCIAL

RELATÓRIO RESUMIDO DA EXECUÇÃO ORÇAMENTÁRIA - RREO : 2022

DEMONSTRATIVO DOS RESULTADOS PRIMÁRIO E NOMINAL

JANEIRO/2022 A JUNHO/2022 ( BIMESTRAL )

R\$ 1,00

## ACIMA DA LINHA

RECEITAS PRIMÁRIAS	PREVISÃO ATUALIZADA	Até o Bimestre / 2022
		RECEITAS REALIZADAS (a)
<b>RECEITAS CORRENTES (I)</b>	<b>22.443.323,24</b>	<b>12.601.178,91</b>
Impostos, Taxas e Contribuições de Melhoria	744.793,00	394.497,54
PTU	0,00	0,00
ISS	0,00	0,00
ITBI	0,00	0,00
IRRF	530.793,00	187.972,05
Outros Impostos, Taxas e Contribuições de Melhoria	214.000,00	206.525,49
Contribuições	0,00	0,00
Receita Patrimonial	10.392,70	174.914,17
Aplicações Financeiras (II)	0,00	0,00
Outras Receitas Patrimoniais	10.392,70	174.914,17
Transferências Correntes	21.487.283,01	11.998.706,66
Cota-Parte do FPM	0,00	0,00
Cota-Parte do ICMS	0,00	0,00
Cota-Parte do IPVA	0,00	0,00
Cota-Parte do ITR	0,00	0,00
Transferências da LC 87/1996	0,00	0,00
Transferências da LC 61/1989	0,00	0,00
Transferências do FUNDEB	0,00	0,00
Outras Transferências Correntes	21.487.283,01	11.998.706,66
Demais Receitas Correntes	200.854,53	33.060,54
Outras Receitas Financeiras (III)	0,00	0,00
Receitas Correntes Restantes	200.854,53	33.060,54
<b>RECEITAS PRIMÁRIAS CORRENTES (IV) = (I - II - III)</b>	<b>22.443.323,24</b>	<b>12.601.178,91</b>
<b>RECEITAS DE CAPITAL (V)</b>	<b>2.117.157,83</b>	<b>586.492,01</b>
Operações de Crédito (VI)	0,00	0,00
Amortização de Empréstimos (VII)	0,00	0,00
Alienação de Bens	15.450,00	0,00
Receitas de Alienação de Investimentos Temporários (VIII)	0,00	0,00
Receitas de Alienação de Investimentos Permanentes (IX)	0,00	0,00
Outras Alienações de Bens	15.450,00	0,00
Transferências de Capital	2.101.707,83	586.492,01
Convênios	0,00	0,00
Outras Transferências de Capital	2.101.707,83	586.492,01
Outras Receitas de Capital	0,00	0,00
Outras Receitas de Capital Não Primárias (X)	0,00	0,00
Outras Receitas de Capital Primárias	0,00	0,00
<b>RECEITAS PRIMÁRIAS DE CAPITAL (XI) = (V - VI - VII - VIII - IX - X)</b>	<b>2.117.157,83</b>	<b>586.492,01</b>
<b>RECEITA PRIMÁRIA TOTAL (XII) = (IV + XI)</b>	<b>24.560.481,07</b>	<b>13.187.670,92</b>



ESTADO DA BAHIA

MUNICÍPIO DE CONTENDAS DO SINCORA

ORÇAMENTOS FISCAL E DA SEGURIDADE SOCIAL

RELATÓRIO RESUMIDO DA EXECUÇÃO ORÇAMENTÁRIA - RREO : 2022

DEMONSTRATIVO DOS RESULTADOS PRIMÁRIO E NOMINAL

JANEIRO/2022 A JUNHO/2022 ( BIMESTRAL )

R\$ 1,00

Para verificar as assinaturas vá ao site <https://www.portaldeassinaturas.com.br>

DESPESAS PRIMÁRIAS	DOTAÇÃO ATUALIZADA	Até o Bimestre / 2022					
		DESPESAS EMPENHADAS	DESPESAS LIQUIDADAS	DESPESAS PAGAS (a)	RESTOS A PAGAR PROCESSADOS PAGOS (b)	RESTOS A PAGAR NÃO PROCESSADOS	
						LIQUIDADOS	PAGOS (c)
<b>DESPESAS CORRENTES (XIII)</b>	<b>21.367.952,02</b>	<b>19.670.309,81</b>	<b>11.934.167,37</b>	<b>11.603.340,54</b>	<b>114.784,09</b>	<b>9.100,00</b>	<b>9.100,00</b>
Pessoal e Encargos Sociais	8.485.505,82	8.110.271,63	5.146.260,41	5.114.462,60	59.297,21	0,00	0,00
Juros e Encargos da Dívida (XIV)	4.545,00	4.345,00	2.341,52	2.341,52	0,00	0,00	0,00
Outras Despesas Correntes	12.877.901,20	11.555.693,18	6.785.565,44	6.486.536,42	55.486,88	9.100,00	9.100,00
Transferências Constitucionais e Legais	0,00	0,00	0,00	0,00	0,00	0,00	0,00
Demais Despesas Correntes	0,00	0,00	0,00	0,00	0,00	0,00	0,00
<b>DESPESAS PRIMÁRIAS CORRENTES (XV) = (XIII - XIV)</b>	<b>21.363.407,02</b>	<b>19.665.964,81</b>	<b>11.931.825,85</b>	<b>11.600.999,02</b>	<b>114.784,09</b>	<b>9.100,00</b>	<b>9.100,00</b>
<b>DESPESAS DE CAPITAL (XVI)</b>	<b>2.683.753,84</b>	<b>2.295.840,56</b>	<b>1.070.850,87</b>	<b>1.070.850,87</b>	<b>0,00</b>	<b>442.903,78</b>	<b>442.903,78</b>
Investimentos	1.962.531,84	1.575.618,56	632.472,17	632.472,17	0,00	442.903,78	442.903,78
Inversões Financeiras	0,00	0,00	0,00	0,00	0,00	0,00	0,00
Concessão de Empréstimos e Financiamentos (XVII)	0,00	0,00	0,00	0,00	0,00	0,00	0,00
Aquisição de Título de Capital já Integralizado (XVIII)	0,00	0,00	0,00	0,00	0,00	0,00	0,00
Aquisição de Título de Crédito (XIX)	0,00	0,00	0,00	0,00	0,00	0,00	0,00
Demais Inversões Financeiras	0,00	0,00	0,00	0,00	0,00	0,00	0,00
Amortização da Dívida (XX)	721.222,00	720.222,00	438.378,70	438.378,70	0,00	0,00	0,00
<b>DESPESAS PRIMÁRIAS DE CAPITAL (XXI) = (XVI - XVII - XVIII - XIX - XX)</b>	<b>1.962.531,84</b>	<b>1.575.618,56</b>	<b>632.472,17</b>	<b>632.472,17</b>	<b>0,00</b>	<b>442.903,78</b>	<b>442.903,78</b>
<b>RESERVA DE CONTINGÊNCIA (XXII)</b>	<b>673.400,00</b>	<b>0,00</b>	<b>0,00</b>	<b>0,00</b>	<b>0,00</b>	<b>0,00</b>	<b>0,00</b>
<b>DESPESA PRIMÁRIA TOTAL (XXIII) = (XV + XXI + XXII)</b>	<b>23.999.338,86</b>	<b>21.241.583,37</b>	<b>12.564.298,02</b>	<b>12.233.471,19</b>	<b>114.784,09</b>	<b>452.003,78</b>	<b>452.003,78</b>
<b>RESULTADO PRIMÁRIO - Acima da Linha (XXIV) = [XIIa - (XXIIIa + XXIIIb + XXIIIc)]</b>							<b>387.411,86</b>
<b>META FISCAL PARA O RESULTADO PRIMÁRIO</b>						VALOR CORRENTE	
Meta fixada no Anexo de Metas Fiscais da LDO para o exercício de referência							0,00
<b>JUROS NOMINAIS</b>						Até o Bimestre / 2022	
						VALOR INCORRIDO	
JUROS E ENCARGOS ATIVOS (XXV)							0,00
JUROS E ENCARGOS PASSIVOS (XXVI)							0,00
<b>RESULTADO NOMINAL - Acima da Linha (XXVII) = XXIV + (XXV - XXVI)</b>							<b>387.411,86</b>
<b>META FISCAL PARA O RESULTADO NOMINAL</b>						VALOR CORRENTE	
Meta fixada no Anexo de Metas Fiscais da LDO para o exercício de referência							0,00



ESTADO DA BAHIA

MUNICÍPIO DE CONTENDAS DO SINCORA

ORÇAMENTOS FISCAL E DA SEGURIDADE SOCIAL

RELATÓRIO RESUMIDO DA EXECUÇÃO ORÇAMENTÁRIA - RREO : 2022

DEMONSTRATIVO DOS RESULTADOS PRIMÁRIO E NOMINAL

JANEIRO/2022 A JUNHO/2022 ( BIMESTRAL )

R\$ 1,00

## ABAIXO DA LINHA

## CÁLCULO DO RESULTADO NOMINAL

	SALDO	
	Em 31/Dez/2021 (a)	Até o Bimestre / 2022 (b)
<b>DÍVIDA CONSOLIDADA (XXVIII)</b>	<b>7.181.780,88</b>	<b>7.181.780,88</b>
<b>DEDUÇÕES (XXIX)</b>	<b>4.089.022,82</b>	<b>4.165.853,11</b>
Disponibilidade de Caixa	3.923.151,18	3.984.626,91
Disponibilidade de Caixa Bruta	4.157.473,83	4.119.520,03
(-) Restos a Pagar Processados (XXX)	114.784,09	0,00
(-) Depósitos Restituíveis e Valores Vinculados	119.538,56	134.893,12
Demais Haveres Financeiros	46.333,08	46.333,08
<b>DÍVIDA CONSOLIDADA LÍQUIDA (XXXI) = (XXVIII - XXIX)</b>	<b>3.092.758,06</b>	<b>3.015.927,77</b>
<b>RESULTADO NOMINAL - Abaixo da Linha (XXXII) = (XXXIa - XXXIb)</b>		<b>76.830,29</b>

## AJUSTE METODOLÓGICO

	Até o Bimestre / 2022
VARIACÃO SALDO RPP = (XXXIII) = (XXXa - XXXb)	0,00
RECEITA DE ALIENAÇÃO DE INVESTIMENTOS PERMANENTES (IX)	0,00
PASSIVOS RECONHECIDOS NA DC (XXXIV)	0,00
VARIAÇÃO CAMBIAL (XXXV)	0,00
PAGAMENTO DE PRECATÓRIOS INTEGRANTES DA DC (XXXVI)	0,00
AJUSTES RELATIVOS AO RPPS (XXXVII)	0,00
OUTROS AJUSTES (XXXVIII)	0,00
	<b>0,00</b>
<b>RESULTADO PRIMÁRIO - Abaixo da Linha (XL) = XXXIX - (XXV - XXVI)</b>	<b>0,00</b>

## INFORMAÇÕES ADICIONAIS

	PREVISÃO ORÇAMENTÁRIA
SALDO DE EXERCÍCIOS ANTERIORES	0,00
Recursos Arrecadados em Exercícios Anteriores - RPPS	0,00
	0,00
RESERVA ORÇAMENTÁRIA DO RPPS	0,00



ESTADO DA BAHIA

MUNICIPIO DE CONTENDAS DO SINCORA

ORÇAMENTOS FISCAL E DA SEGURIDADE SOCIAL

RELATÓRIO RESUMIDO DA EXECUÇÃO ORÇAMENTÁRIA - RREO : 2022

DEMONSTRATIVO DOS RESULTADOS PRIMÁRIO E NOMINAL

JANEIRO/2022 A JUNHO/2022 ( BIMESTRAL )

R\$ 1,00

ANEXO 6 (LRF, art 53, inciso III)

MARGARETH PINA SOUZA

GILENO GUIMARÃES FERNANDES

Para verificar se este documento foi assinado digitalmente por Kayro Dos Santos Silva, vá ao site <https://www.portaldeassinaturas.com.br:443> e utilize o código B8CB-0A87-8597-0537.



ESTADO DA BAHIA

MUNICÍPIO DE CONTENDAS DO SINCORA

ORÇAMENTOS FISCAL E DA SEGURIDADE SOCIAL

RELATÓRIO RESUMIDO DA EXECUÇÃO ORÇAMENTÁRIA - RREO : 2022

DEMONSTRATIVO DOS RESTOS A PAGAR POR PODER E ÓRGÃO

JANEIRO/2022 A JUNHO/2022

R\$ 1,00

REO - ANEXO 7 (LRF, art. 53, inciso V)

PODER / ORGÃO	RESTOS A PAGAR PROCESSADOS E NÃO PROCESSADOS LIQUIDADOS EM EXERCÍCIOS ANTERIORES					RESTOS A PAGAR NÃO PROCESSADOS						Saldo Total L = ( e + k )
	Inscritos		Pagos (c)	Cancelados (d)	Saldo e = (a + b) - (c + d)	Inscritos		Liquidados (h)	Pagos (i)	Cancelados (j)	Saldo k = (f + g) - (i + j)	
	Em Exercícios Anteriores (a)	Em 31 de dezembro de 2021(b)				Em Exercícios Anteriores (f)	Em 31 de dezembro de 2021(g)					
RESTOS A PAGAR (EXCETO INTRA-ORÇAMENTÁRIOS) (I)	70.581,39	114.784,09	114.784,09	0,00	70.581,39	334.511,15	841.020,13	452.003,78	452.003,78	0,00	723.527,50	794.108,89
PODER EXECUTIVO	70.581,39	114.784,09	114.784,09	0,00	70.581,39	334.511,15	841.020,13	452.003,78	452.003,78	0,00	723.527,50	794.108,89
PODER LEGISLATIVO	0,00	0,00	0,00	0,00	0,00	0,00	0,00	0,00	0,00	0,00	0,00	0,00
PODER JUDICIÁRIO	0,00	0,00	0,00	0,00	0,00	0,00	0,00	0,00	0,00	0,00	0,00	0,00
MINISTÉRIO PÚBLICO	0,00	0,00	0,00	0,00	0,00	0,00	0,00	0,00	0,00	0,00	0,00	0,00
DEFENSORIA PÚBLICA	0,00	0,00	0,00	0,00	0,00	0,00	0,00	0,00	0,00	0,00	0,00	0,00
RESTOS A PAGAR (INTRA-ORÇAMENTÁRIOS) (II)	0,00	0,00	0,00	0,00	0,00	0,00	0,00	0,00	0,00	0,00	0,00	0,00
<b>TOTAL (III) = (I + II)</b>	<b>70.581,39</b>	<b>114.784,09</b>	<b>114.784,09</b>	<b>0,00</b>	<b>70.581,39</b>	<b>334.511,15</b>	<b>841.020,13</b>	<b>452.003,78</b>	<b>452.003,78</b>	<b>0,00</b>	<b>723.527,50</b>	<b>794.108,89</b>

MARGARETH PINA SOUZA

GILENO GUIMARÃES FERNANDES





## RECEITA RESULTANTE DE IMPOSTOS (Arts. 212 e 212-A da Constituição Federal)

RECEITA RESULTANTE DE IMPOSTOS	PREVISÃO ATUALIZADA (a)	RECEITAS REALIZADAS Até o Bimestre (b)
<b>1 - RECEITA DE IMPOSTOS</b>	<b>705.793,00</b>	<b>388.532,96</b>
1.1 - Receita Resultante do Imposto sobre a Propriedade Predial e Territorial Urbana - IPTU	21.000,00	16.508,47
1.2 - Receita Resultante do Imposto sobre Transmissão Inter Vivos - ITBI	3.000,00	4.291,89
1.3 - Receita Resultante do Imposto sobre Serviços de Qualquer Natureza - ISS	151.000,00	179.760,55
1.4 - Receita Resultante do Imposto de Renda Retido na Fonte - IRRF	530.793,00	187.972,05
<b>2 - RECEITA DE TRANSFERÊNCIAS CONSTITUCIONAIS E LEGAIS</b>	<b>13.554.487,23</b>	<b>9.282.228,58</b>
2.1 - Cota-Parte FPM	11.127.500,00	7.603.265,82
2.1.1 - Parcela referente à CF, art. 159, I, alínea b	10.027.500,00	7.603.265,82
2.1.2 - Parcela referente à CF, art. 159, I, alíneas d e e	1.100.000,00	0,00
2.2 - Cota-Parte ICMS	2.324.000,00	1.602.125,19
2.3 - Cota-Parte IPI-Exportação	24.000,00	9.369,63
2.4 - Cota-Parte ITR	6.600,00	891,22
2.5 - Cota-Parte IPVA	72.387,23	66.576,72
2.6 - Cota-Parte IOF-Ouro	0,00	0,00
2.7 - Compensações Financeiras Provenientes de Impostos e Transferências Constitucionais	0,00	0,00
<b>3 - TOTAL DA RECEITA BRUTA DE IMPOSTOS (1 + 2)</b>	<b>14.260.280,23</b>	<b>9.670.761,54</b>
<b>4 - TOTAL DESTINADO AO FUNDEB - 20% DE ((2.1.1) + (2.2) + (2.3) + (2.4) + (2.5))</b>	<b>2.490.897,45</b>	<b>1.856.445,72</b>
<b>5 - VALOR MÍNIMO A SER APLICADO ALÉM DO VALOR DESTINADO AO FUNDEB - 5% DE ((2.1.1) + (2.2) + (2.3) + (2.4) + (2.5)) + 25% DE ((1.1) + (1.2) + (1.3) + (1.4) + (2.1.2) + (2.6) + (2.7))</b>	<b>1.074.172,61</b>	<b>561.244,67</b>

## FUNDEB

RECEITAS RECEBIDAS DO FUNDEB NO EXERCÍCIO	PREVISÃO ATUALIZADA (a)	RECEITAS REALIZADAS Até o Bimestre (b)
<b>6 - RECEITAS RECEBIDAS DO FUNDEB</b>	<b>3.385.880,00</b>	<b>1.903.370,20</b>
6.1 - FUNDEB - Impostos e Transferências de Impostos	3.385.880,00	1.903.370,20
6.1.1 - Principal	3.384.580,00	1.894.485,57
6.1.2 - Rendimentos de Aplicação Financeira	1.300,00	8.884,63
6.2 - FUNDEB - Complementação da União - VAAF	0,00	0,00
6.2.1 - Principal	0,00	0,00
6.2.2 - Rendimentos de Aplicação Financeira	0,00	0,00
6.3 - FUNDEB - Complementação da União - VAAT	0,00	0,00
6.3.1 - Principal	0,00	0,00
6.3.2 - Rendimentos de Aplicação Financeira	0,00	0,00
<b>7 - RESULTADO LÍQUIDO DAS TRANSFERÊNCIAS DO FUNDEB (6.1.1 - 4)</b>	<b>893.682,55</b>	<b>38.039,85</b>

## RECURSOS RECEBIDOS EM EXERCÍCIOS ANTERIORES E NÃO UTILIZADOS (SUPERÁVIT)

RECURSOS RECEBIDOS EM EXERCÍCIOS ANTERIORES E NÃO UTILIZADOS (SUPERÁVIT)	Valor
<b>8 - TOTAL DOS RECURSOS DE SUPERÁVIT</b>	<b>65.886,23</b>
8.1 - SUPERÁVIT DO EXERCÍCIO IMEDIATAMENTE ANTERIOR	65.886,23
8.2 - SUPERÁVIT RESIDUAL DE OUTROS EXERCÍCIOS	0,00
<b>9 - TOTAL DOS RECURSOS DO FUNDEB DISPONÍVEIS PARA UTILIZAÇÃO (6 + 8)</b>	<b>1.969.256,43</b>

## DESPESAS COM RECURSOS DO FUNDEB

(Por Área de Atuação)	DOTAÇÃO ATUALIZADA (c)	DESPESAS EMPENHADAS Até o Bimestre (d)	DESPESAS LIQUIDADAS Até o Bimestre (e)	DESPESAS PAGAS Até o Bimestre (f)	INSCRITAS RESTOS A PAGAR NÃO PROCESSADOS (g)
<b>10 - PROFISSIONAIS DA EDUCAÇÃO BÁSICA</b>	<b>31.500,00</b>	<b>23.159,44</b>	<b>23.159,44</b>	<b>23.159,44</b>	<b>0,00</b>
10.1 - Educação Infantil	0,00	0,00	0,00	0,00	0,00
10.1.1 - Creche	0,00	0,00	0,00	0,00	0,00
10.1.2 - Pré-escola	0,00	0,00	0,00	0,00	0,00
10.2 - Ensino Fundamental	31.500,00	23.159,44	23.159,44	23.159,44	0,00
<b>11 - OUTRAS DESPESAS</b>	<b>4.196.800,00</b>	<b>4.166.459,44</b>	<b>3.031.368,25</b>	<b>3.017.708,25</b>	<b>0,00</b>
11.1 - Educação Infantil	0,00	0,00	0,00	0,00	0,00
11.1.1 - Creche	0,00	0,00	0,00	0,00	0,00
11.1.2 - Pré-escola	0,00	0,00	0,00	0,00	0,00
11.2 - Ensino Fundamental	4.196.800,00	4.166.459,44	3.031.368,25	3.017.708,25	0,00
<b>12 - TOTAL DAS DESPESAS COM RECURSOS DO FUNDEB (10 + 11)</b>	<b>4.228.300,00</b>	<b>4.189.618,88</b>	<b>3.054.527,69</b>	<b>3.040.867,69</b>	<b>0,00</b>



## INDICADORES DO FUNDEB

DESPESAS CUSTEADAS COM RECEITAS DO FUNDEB RECEBIDAS NO EXERCÍCIO	DESPESAS EMPENHADAS Até o Bimestre (d)	DESPESAS LIQUIDADAS Até o Bimestre (e)	DESPESAS PAGAS Até o Bimestre (f)	INSCRITAS RESTOS A PAGAR NÃO PROCESSADOS (g)	INSCRITAS RESTOS A PAGAR NÃO PROCESSADOS SEM DISPONIBILIDADE DE CAIXA (h)
13 - Total das Despesas do FUNDEB com Profissionais da Educação Básica	23.159,44	23.159,44	23.159,44	0,00	0,00
14 - Total das Despesas custeadas com FUNDEB - Impostos e Transferências de Impostos	4.166.459,44	3.054.527,69	3.017.708,25	0,00	0,00
15 - Total das Despesas custeadas com FUNDEB - Complementação da União - VAAF	0,00	0,00	0,00	0,00	0,00
16 - Total das Despesas custeadas com FUNDEB - Complementação da União - VAAT	0,00	0,00	0,00	0,00	0,00
17 - Total das Despesas custeadas com FUNDEB - Compl da União - VAAT Aplicadas na Educação Infantil	0,00	0,00	0,00	0,00	0,00
18 - Total das Despesas custeadas com FUNDEB - Compl da União - VAAT Aplicadas em Despesa de Capital	0,00	0,00	0,00	0,00	0,00

INDICADORES - Art. 212-A, inciso XI e § 3o - Constituição Federal	VALOR EXIGIDO (i)	VALOR APLICADO (j)	VALOR CONSIDERADO APÓS DEDUÇÕES (k)	% APLICADO (l)
20 - Percentual de 50% da Complementação da União ao FUNDEB (VAAT) na Educação Infantil	0,00	0,00	0,00	0,00
21 - Mínimo de 15% da Complementação da União ao FUNDEB - VAAT em Despesas de Capital	0,00	0,00	0,00	0,00

INDICADOR - Art.25, § 3o - Lei no 14.113, de 2020 - (Máximo de 10% de Superávit)	VALOR MÁXIMO PERMITIDO (m)	VALOR NÃO APLICADO (n)	VALOR NÃO APLICADO APÓS AJUSTE (o)	% NÃO APLICADO (p)
22 - Total da Receita Recebida e não Aplicada no Exercício	190.337,02	(1.151.157,49)	(1.151.157,49)	(60,48)

INDICADOR - Art.25, § 3o - Lei no 14.113, de 2020 (Aplicação do Superávit de Exercício Anterior)	VALOR DE SUPERÁVIT APLICADO ATÉ O PRIMEIRO QUADRIMESTRE (q)	VALOR DE SUPERÁVIT APLICADO ATÉ O PRIMEIRO QUADRIMESTRE (r)	VALOR DE SUPERÁVIT APLICADO ATÉ O PRIMEIRO QUADRIMESTRE (s)	VALOR APLICADO ATÉ O PRIMEIRO QUADRIMESTRE QUE INTEGRARÁ O LIMITE CONSTITUCIONAL (t)	VALOR APLICADO APÓS O PRIMEIRO QUADRIMESTRE (u)	VALOR NÃO APLICADO (v) = (r) - (s) - (u)
23 - Total das Despesas custeadas com Superávit do FUNDEB	0,00	0,00	0,00	0,00	0,00	0,00
23.1 - Total das Despesas custeadas com FUNDEB - Impostos e Transferências de Impostos	0,00	0,00	0,00	0,00	0,00	0,00

## DESPESAS COM MANUTENÇÃO E DESENVOLVIMENTO DO ENSINO - MDE - CUSTEADAS COM RECEITA DE IMPOSTOS (EXCETO FUNDEB)

DESPESAS COM AÇÕES TÍPICAS DE MDE - RECEITAS DE IMPOSTOS - EXCETO FUNDEB (Por Área de Atuação)	DOTAÇÃO ATUALIZADA (c)	DESPESAS EMPENHADAS Até o Bimestre (d)	DESPESAS LIQUIDADAS Até o Bimestre (e)	DESPESAS PAGAS Até o Bimestre (f)	INSCRITAS RESTOS A PAGAR NÃO PROCESSADOS (g)
24 - EDUCAÇÃO INFANTIL	0,00	0,00	0,00	0,00	0,00
24.1 - Creche	0,00	0,00	0,00	0,00	0,00
24.2 - Pré-escola	0,00	0,00	0,00	0,00	0,00
25 - ENSINO FUNDAMENTAL	1.725.238,04	1.489.963,05	809.415,32	809.415,32	0,00
26 - TOTAL DAS DESPESAS COM AÇÕES TÍPICAS DE MDE (24 + 25)	1.725.238,04	1.489.963,05	809.415,32	809.415,32	0,00

APURAÇÃO DAS DESPESAS PARA FINS DE LIMITE MÍNIMO CONSTITUCIONAL	VALOR
27 - TOTAL DAS DESPESAS DE MDE CUSTEADAS COM RECURSOS DE IMPOSTOS (FUNDEB E RECEITA DE IMPOSTOS) = (L14(d ou e) + L26(d ou e) + L23.1(t))	3.863.943,01
28 - (-) RESULTADO LÍQUIDO DAS TRANSFERÊNCIAS DO FUNDEB = (L7)	38.039,85
29 - (-) RESTOS A PAGAR NÃO PROCESSADOS INSCRITOS NO EXERCÍCIO SEM DISPONIBILIDADE FINANCEIRA DE RECURSOS DO FUNDEB IMPOSTOS4 = (L14h)	0,00
30 - (-) RESTOS A PAGAR NÃO PROCESSADOS INSCRITOS NO EXERCÍCIO SEM DISPONIBILIDADE FINANCEIRA DE RECURSOS DE IMPOSTOS 4 e 7	0,00
31 - (-) CANCELAMENTO, NO EXERCÍCIO, DE RESTOS A PAGAR INSCRITOS COM DISPONIBILIDADE FINANCEIRA DE RECURSOS DE IMPOSTOS VINCULADOS AO ENSINO = (L34.1(ac) + L34.2(ac))	0,00
32 - TOTAL DAS DESPESAS PARA FINS DE LIMITE (27 - (28 + 29 + 30 + 31))	3.825.903,16

APURAÇÃO DO LIMITE MÍNIMO CONSTITUCIONAL	VALOR EXIGIDO (x) 25% de L3	VALOR APLICADO (y) L32	% APLICADO (z) L32 / L3 * 100
33 - APLICAÇÃO EM MDE SOBRE A RECEITA RESULTANTE DE IMPOSTOS	2.417.690,39	3.825.903,16	39,56

RESTOS A PAGAR INSCRITOS EM EXERCÍCIOS ANTERIORES COM DISPONIBILIDADE FINANCEIRA DE RECURSOS DE IMPOSTOS E DO FUNDEB	SALDO INICIAL (z)	RP LIQUIDADOS (aa)	RP PAGOS (ab)	RP CANCELADOS (ac)	SALDO FINAL (ad)=(z)-(ab)-(ac)
34 - RESTOS A PAGAR DE DESPESAS COM MDE	0,00	0,00	0,00	0,00	0,00
34.1 - Executadas com Recursos de Impostos e Transferências de Impostos	0,00	0,00	0,00	0,00	0,00
34.2 - Executadas com Recursos do FUNDEB - Impostos	0,00	0,00	0,00	0,00	0,00
34.3 - Executadas com Recursos do FUNDEB - Complementação da União (VAAT + VAAF)	0,00	0,00	0,00	0,00	0,00



## OUTRAS INFORMAÇÕES PARA CONTROLE

RECEITAS ADICIONAIS PARA FINANCIAMENTO DO ENSINO	PREVISÃO RECEITAS (a)	REALIZADAS ATUALIZADA Até o Bimestre (b)
35 - RECEITA DE TRANSFERÊNCIAS DO FNDE (INCLUINDO RENDIMENTOS DE APLICAÇÃO FINANCEIRA)	403.007,83	125.355,21
35.1 - Salário-Educação	118.300,00	64.431,55
35.2 - PDDE	600,00	2.929,21
35.3 - PNAE	80.000,00	43.847,00
35.4 - PNATE	50.400,00	14.147,45
35.5 - Outras Transferências do FNDE	153.707,83	0,00
36 - RECEITA DE TRANSFERÊNCIAS DE CONVÊNIOS	152.300,00	77,23
37 - RECEITA DE ROYALTIES DESTINADOS À EDUCAÇÃO	0,00	0,00
38 - RECEITA DE OPERAÇÕES DE CRÉDITO VINCULADAS À EDUCAÇÃO	0,00	0,00
39 - OUTRAS RECEITAS PARA FINANCIAMENTO DO ENSINO	406.795,78	406.795,78
40 - TOTAL DAS RECEITAS ADICIONAIS PARA FINANCIAMENTO DO ENSINO = (35 + 36 + 37 + 38 + 39)	962.103,61	532.228,22

OUTRAS DESPESAS COM EDUCAÇÃO (Por Área de Atuação)	DOTAÇÃO ATUALIZADA (c)	DESPESAS EMPENHADAS Até o Bimestre (d)	DESPESAS LIQUIDADAS Até o Bimestre (e)	DESPESAS PAGAS Até o Bimestre (f)	INSCRITAS RESTOS A PAGAR NÃO PROCESSADOS (g)
41 - EDUCAÇÃO INFANTIL	103.000,00	94.800,00	42.400,00	42.400,00	0,00
41.1 - Creche	0,00	0,00	0,00	0,00	0,00
41.2 - Pré-escola	103.000,00	94.800,00	42.400,00	42.400,00	0,00
42 - ENSINO FUNDAMENTAL	1.410.000,00	1.166.223,19	744.836,51	781.655,95	0,00
43 - ENSINO MÉDIO	0,00	0,00	0,00	0,00	0,00
44 - ENSINO SUPERIOR	0,00	0,00	0,00	0,00	0,00
45 - ENSINO PROFISSIONAL NÃO INTEGRADO AO ENSINO REGULAR	0,00	0,00	0,00	0,00	0,00
46 - TOTAL DAS OUTRAS DESPESAS COM EDUCAÇÃO (41 + 42 + 43 + 44 + 45)	1.513.000,00	1.261.023,19	787.236,51	824.055,95	0,00

TOTAL GERAL DAS DESPESAS COM EDUCAÇÃO	DOTAÇÃO ATUALIZADA (c)	DESPESAS EMPENHADAS Até o Bimestre (d)	DESPESAS LIQUIDADAS Até o Bimestre (e)	DESPESAS PAGAS Até o Bimestre (f)	INSCRITAS RESTOS A PAGAR NÃO PROCESSADOS (g)
47 - TOTAL GERAL DAS DESPESAS COM EDUCAÇÃO (12 + 26 + 46)	7.435.038,04	6.917.445,68	4.651.179,52	4.651.179,52	0,00
47.1 - Despesas Correntes	6.489.072,20	6.075.236,16	4.178.596,36	4.178.596,36	0,00
47.1.1 - Pessoal Ativo	4.296.800,00	4.255.131,32	3.067.758,91	3.067.758,91	0,00
47.1.2 - Pessoal Inativo	0,00	0,00	0,00	0,00	0,00
47.1.3 - Transferências às instituições comunitárias, confessionais ou filantrópicas sem fins lucrativos	1.000,00	0,00	0,00	0,00	0,00
47.1.4 - Outras Despesas Correntes	2.191.272,20	1.820.104,84	1.110.837,45	1.110.837,45	0,00
47.2 - Despesas de Capital	945.965,84	842.209,52	472.583,16	472.583,16	0,00
47.2.1 - Transferências às instituições comunitárias, confessionais ou filantrópicas sem fins lucrativos	0,00	0,00	0,00	0,00	0,00
47.2.2 - Outras Despesas de Capital	945.965,84	842.209,52	472.583,16	472.583,16	0,00

CONTROLE DA DISPONIBILIDADE FINANCEIRA E CONCILIAÇÃO BANCÁRIA	FUNDEB (ae)	SALÁRIO EDUCAÇÃO (af)
48 - DISPONIBILIDADE FINANCEIRA EM 31 DE DEZEMBRO DE 2021	65.886,23	53.372,25
49 - (+) INGRESSO DE RECURSOS ATÉ O BIMESTRE (orçamentário)	2.712.478,12	64.431,55
50 - (-) PAGAMENTOS EFETUADOS ATÉ O BIMESTRE (orçamentário e restos a pagar)	3.017.708,25	86.136,56
51 - (=) DISPONIBILIDADE FINANCEIRA ATÉ O BIMESTRE	(239.343,90)	31.667,24
52 - (+) AJUSTES POSITIVOS (RETENÇÕES E OUTROS VALORES EXTRAORÇAMENTÁRIOS)	0,00	0,00
53 - (-) AJUSTES NEGATIVOS (OUTROS VALORES EXTRAORÇAMENTÁRIOS)	0,00	0,00
54 - (=) SALDO FINANCEIRO CONCILIADO (Saldo Bancário)	(239.343,90)	31.667,24

MARGARETH PINA SOUZA

GILENO GUIMARÃES FERNANDES



ESTADO DA BAHIA

MUNICÍPIO DE CONTENDAS DO SINCORA

RELATÓRIO RESUMIDO DA EXECUÇÃO ORÇAMENTÁRIA - RREO : 2022

DEMONSTRATIVO DAS RECEITAS DE OPERAÇÕES DE CRÉDITO E DESPESAS DE CAPITAL (REGRA DE OURO)

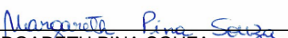
ORÇAMENTOS FISCAL E DA SEGURIDADE SOCIAL

JANEIRO/2022 A JUNHO/2022

RREO - ANEXO 9 (LRF, art.53, § 1º, inciso I)

R\$ 1,00

RECEITAS	PREVISÃO ATUALIZADA (a)	RECEITAS REALIZADAS (b)	SALDO NÃO REALIZADO (c) = (a - b)
<b>RECEITAS DE OPERAÇÕES DE CRÉDITO¹ (I)</b>	<b>0,00</b>	<b>0,00</b>	<b>0,00</b>
DESPESAS	DOTAÇÃO ATUALIZADA (d)	DESPESAS EMPENHADAS (e)	SALDO NÃO EXECUTADO (f) = (d - e)
<b>DESPESAS DE CAPITAL</b>	<b>2.683.753,84</b>	<b>2.295.840,56</b>	<b>387.913,28</b>
Investimentos	1.962.531,84	1.575.618,56	386.913,28
Inversões Financeiras	0,00	0,00	0,00
Amortização da Dívida	721.222,00	720.222,00	1.000,00
(-) Incentivos Fiscais a Contribuinte	0,00	0,00	0,00
(-) Incentivos Fiscais a Contribuinte por Instituições Financeiras	0,00	0,00	0,00
<b>DESPESA DE CAPITAL LÍQUIDA (II)</b>	<b>2.683.753,84</b>	<b>2.295.840,56</b>	<b>387.913,28</b>
<b>RESULTADO PARA APURAÇÃO DA REGRA DE OURO (III) = (II - I)</b>	<b>2.683.753,84</b>	<b>2.295.840,56</b>	<b>387.913,28</b>

  
MARGARETH PINA SOUZA

  
GILENO GUIMARÃES FERNANDES



ESTADO DA BAHIA

MUNICÍPIO DE CONTENDAS DO SINCORA

RELATÓRIO RESUMIDO DA EXECUÇÃO ORÇAMENTÁRIA - RREO : 2022

DEMONSTRATIVO DA PROJEÇÃO ATUARIAL DO REGIME PRÓPRIO DE PREVIDÊNCIA DOS SERVIDORES

ORÇAMENTO DA SEGURIDADE SOCIAL

JANEIRO/2022 A JUNHO/2022

RREO - ANEXO 10 (LRF, art. 53, § 1o, inciso II)

R\$ 1,00

PLANO PREVIDENCIÁRIO

EXERCÍCIO	RECEITAS PREVIDENCIÁRIAS (a)	DESPESAS PREVIDENCIÁRIAS (b)	RESULTADO PREVIDENCIÁRIO (c) = (a - b)	SALDO FINANCEIRO DO EXERCÍCIO (d) = ("d" exerc. Anterior) + (c)
-----------	------------------------------------	------------------------------------	--	---

PLANO FINANCEIRO

EXERCÍCIO	RECEITAS PREVIDENCIÁRIAS (a)	DESPESAS PREVIDENCIÁRIAS (b)	RESULTADO PREVIDENCIÁRIO (c) = (a - b)	SALDO FINANCEIRO DO EXERCÍCIO (d) = ("d" exerc. Anterior) + (c)
-----------	------------------------------------	------------------------------------	--	---

  
MARGARETH PINA SOUZA

  
GILENO GUMARÃES FERNANDES



ESTADO DA BAHIA

MUNICÍPIO DE CONTENDAS DO SINCORA

ORÇAMENTOS FISCAL E DA SEGURIDADE SOCIAL

RELATÓRIO RESUMIDO DA EXECUÇÃO ORÇAMENTÁRIA - RREO : 2022

DEMONSTRATIVO DA RECEITA DE ALIENAÇÃO DE ATIVOS E APLICAÇÃO DOS RECURSOS

JANEIRO/2022 A JUNHO/2022

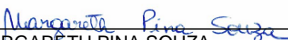
RREO - ANEXO 11(LRF, art. 53, § 1o, inciso III)

R\$ 1,00

RECEITAS	PREVISÃO ATUALIZADA (a)	RECEITAS REALIZADAS (b)	SALDO A REALIZAR (c) = (a - b)
<b>RECEITAS DE CAPITAL - ALIENAÇÃO DE ATIVOS (I)</b>	<b>15.450,00</b>	<b>0,00</b>	<b>15.450,00</b>
Receita de Alienação de Bens Móveis	5.450,00	0,00	5.450,00
Receita de Alienação de Bens Imóveis	10.000,00	0,00	10.000,00
Receita de Alienação de Bens Intangíveis	0,00	0,00	0,00
Receita de Rendimentos de Aplicações Financeiras	0,00	0,00	0,00

DESPESAS	DOTAÇÃO ATUALIZADA (d)	DESPESAS EMPENHADAS (e)	DESPESAS LIQUIDADAS	DESPESAS PAGAS (f)	DESPESAS INSCRITAS EM RESTOS A PAGAR NÃO PROCESSADOS	PAGAMENTO DE RESTOS A PAGAR (g)	SALDO (h) = (d-e)
<b>APLICAÇÃO DOS RECURSOS DA ALIENAÇÃO DE</b>	<b>0,00</b>	<b>0,00</b>	<b>0,00</b>	<b>0,00</b>	<b>0,00</b>	<b>0,00</b>	<b>0,00</b>
<b>Despesas de Capital</b>	<b>0,00</b>	<b>0,00</b>	<b>0,00</b>	<b>0,00</b>	<b>0,00</b>	<b>0,00</b>	<b>0,00</b>
Investimentos	0,00	0,00	0,00	0,00	0,00	0,00	0,00
Inversões Financeiras	0,00	0,00	0,00	0,00	0,00	0,00	0,00
Amortização da Dívida	0,00	0,00	0,00	0,00	0,00	0,00	0,00
<b>Despesas Correntes dos Regimes de Previdência</b>	<b>0,00</b>	<b>0,00</b>	<b>0,00</b>	<b>0,00</b>	<b>0,00</b>	<b>0,00</b>	<b>0,00</b>
Regime Próprio dos Servidores Públicos	0,00	0,00	0,00	0,00	0,00	0,00	0,00

SALDO FINANCEIRO A APLICAR	2022 (h)	2021 (i) = (Ib - (Ile + Iff))	SALDO ATUAL (j) = (IIIh + IIIi)
VALOR (III)	0,00	0,00	0,00

  
MARGARETH PINA SOUZA

  
GILENO GUIMARÃES FERNANDES



## DEMONSTRATIVO DAS RECEITAS E DESPESAS COM AÇÕES E SERVIÇOS PÚBLICOS DE SAÚDE

## ORÇAMENTOS FISCAL E DA SEGURIDADE SOCIAL

JANEIRO/2022 A JUNHO/2022

RREO - ANEXO XII (LC nº 141/2012 art.35)

R\$ 1,00

RECEITAS PARA APURAÇÃO DA APLICAÇÃO EM AÇÕES E SERVIÇOS PÚBLICOS DE SAÚDE	PREVISÃO INICIAL	PREVISÃO ATUALIZADA (a)	RECEITAS REALIZADAS	
			Até o Bimestre (b)	% (b/a) x 100
<b>RECEITA DE IMPOSTOS (I)</b>	<b>705.793,00</b>	<b>705.793,00</b>	<b>388.532,96</b>	<b>55,05</b>
Receita Resultante do Imposto Predial e Territorial Urbano - IPTU	21.000,00	21.000,00	16.508,47	78,61
IPTU	18.000,00	18.000,00	3.857,98	21,43
Multas, Juros de Mora, Dívida Ativa e Outros Encargos do IPTU	3.000,00	3.000,00	12.650,49	421,68
Receita Resultante do Imposto sobre Transmissão Inter Vivos - ITBI	3.000,00	3.000,00	4.291,89	143,06
ITBI	3.000,00	3.000,00	4.291,89	143,06
Multas, Juros de Mora, Dívida Ativa e Outros Encargos do ITBI	0,00	0,00	0,00	0,00
Receita Resultante do Imposto sobre Serviços de Qualquer Natureza - ISS	151.000,00	151.000,00	179.760,55	119,05
ISS	150.000,00	150.000,00	179.760,55	119,84
Multas, Juros de Mora, Dívida Ativa e Outros Encargos do ISS	1.000,00	1.000,00	0,00	0,00
Receita Resultante do Imposto sobre a Renda e Proventos de Qualquer Natureza Retido na Fonte - IRRF	530.793,00	530.793,00	187.972,05	35,41
<b>RECEITA DE TRANSFERÊNCIAS CONSTITUCIONAIS E LEGAIS (II)</b>	<b>13.554.487,23</b>	<b>13.554.487,23</b>	<b>9.282.228,58</b>	<b>68,48</b>
Cota-Parte FPM	11.127.500,00	11.127.500,00	7.603.265,82	68,33
Cota-Parte ITR	6.600,00	6.600,00	891,22	13,50
Cota-Parte IPVA	72.387,23	72.387,23	66.576,72	91,97
Cota-Parte ICMS	2.324.000,00	2.324.000,00	1.602.125,19	68,94
Cota-Parte IPI-Exportação	24.000,00	24.000,00	9.369,63	39,04
Compensações Financeiras Provenientes de Impostos e Transf Constitucionais	0,00	0,00	0,00	0,00
Desoneração ICMS - LC 87/1996	0,00	0,00	0,00	0,00
Outras	0,00	0,00	0,00	0,00
<b>TOTAL DAS RECEITAS RESULTANTES DE IMPOSTOS E TRANSFERÊNCIAS CONSTITUCIONAIS E LEGAIS - (III) = (I) + (II)</b>	<b>14.260.280,23</b>	<b>14.260.280,23</b>	<b>9.670.761,54</b>	<b>67,82</b>

DESPESAS COM AÇÕES E SERVIÇOS PÚBLICOS DE SAÚDE (ASPS) - POR SUBFUNÇÃO E CATEGORIA ECONÔMICA	DOTAÇÃO INICIAL	DOTAÇÃO ATUALIZADA (c)	DESPESAS EMPENHADAS		DESPESAS LIQUIDADAS		DESPESAS PAGAS		Inscritas em Restos a Pagar não Processados (g)
			Até o bimestre (d)	% (d/c) x 100	Até o bimestre (e)	% (e/c) x 100	Até o bimestre (f)	% (f/c) x 100	
<b>ATENÇÃO BÁSICA (IV)</b>	<b>553.000,00</b>	<b>1.078.000,00</b>	<b>426.360,00</b>	<b>39,55</b>	<b>172.872,91</b>	<b>16,04</b>	<b>168.372,91</b>	<b>16,04</b>	<b>0,00</b>
Despesas Correntes	138.000,00	358.000,00	336.360,00	93,96	132.018,00	36,88	127.518,00	35,62	0,00
Despesas de Capital	415.000,00	720.000,00	90.000,00	12,50	40.854,91	5,67	40.854,91	5,67	0,00
<b>ASSISTÊNCIA HOSPITALAR E AMBULATORIAL (V)</b>	<b>0,00</b>	<b>0,00</b>	<b>0,00</b>	<b>0,00</b>	<b>0,00</b>	<b>0,00</b>	<b>0,00</b>	<b>0,00</b>	<b>0,00</b>
Despesas Correntes	0,00	0,00	0,00	0,00	0,00	0,00	0,00	0,00	0,00
Despesas de Capital	0,00	0,00	0,00	0,00	0,00	0,00	0,00	0,00	0,00
<b>SUORTE PROFILÁTICO E TERAPÊUTICO (VI)</b>	<b>1.000,00</b>	<b>1.000,00</b>	<b>0,00</b>	<b>0,00</b>	<b>0,00</b>	<b>0,00</b>	<b>0,00</b>	<b>0,00</b>	<b>0,00</b>
Despesas Correntes	1.000,00	1.000,00	0,00	0,00	0,00	0,00	0,00	0,00	0,00
Despesas de Capital	0,00	0,00	0,00	0,00	0,00	0,00	0,00	0,00	0,00
<b>VIGILÂNCIA SANITÁRIA (VII)</b>	<b>0,00</b>	<b>0,00</b>	<b>0,00</b>	<b>0,00</b>	<b>0,00</b>	<b>0,00</b>	<b>0,00</b>	<b>0,00</b>	<b>0,00</b>
Despesas Correntes	0,00	0,00	0,00	0,00	0,00	0,00	0,00	0,00	0,00
Despesas de Capital	0,00	0,00	0,00	0,00	0,00	0,00	0,00	0,00	0,00
<b>VIGILÂNCIA EPIDEMIOLÓGICA (VIII)</b>	<b>0,00</b>	<b>0,00</b>	<b>0,00</b>	<b>0,00</b>	<b>0,00</b>	<b>0,00</b>	<b>0,00</b>	<b>0,00</b>	<b>0,00</b>
Despesas Correntes	0,00	0,00	0,00	0,00	0,00	0,00	0,00	0,00	0,00
Despesas de Capital	0,00	0,00	0,00	0,00	0,00	0,00	0,00	0,00	0,00
<b>ALIMENTAÇÃO E NUTRIÇÃO (IX)</b>	<b>0,00</b>	<b>0,00</b>	<b>0,00</b>	<b>0,00</b>	<b>0,00</b>	<b>0,00</b>	<b>0,00</b>	<b>0,00</b>	<b>0,00</b>
Despesas Correntes	0,00	0,00	0,00	0,00	0,00	0,00	0,00	0,00	0,00
Despesas de Capital	0,00	0,00	0,00	0,00	0,00	0,00	0,00	0,00	0,00
<b>OUTRAS SUBFUNÇÕES (X)</b>	<b>2.913.012,00</b>	<b>3.331.678,00</b>	<b>2.761.024,83</b>	<b>82,87</b>	<b>1.611.099,30</b>	<b>48,36</b>	<b>1.607.399,30</b>	<b>48,36</b>	<b>0,00</b>
Despesas Correntes	2.778.846,00	3.075.346,00	2.761.024,83	89,78	1.611.099,30	52,39	1.607.399,30	52,27	0,00
Despesas de Capital	134.166,00	256.332,00	0,00	0,00	0,00	0,00	0,00	0,00	0,00
<b>TOTAL (XI) = (IV + V + VI + VII + VIII + IX + X)</b>	<b>3.467.012,00</b>	<b>4.410.678,00</b>	<b>3.187.384,83</b>	<b>72,27</b>	<b>1.783.972,21</b>	<b>40,45</b>	<b>1.775.772,21</b>	<b>40,26</b>	<b>0,00</b>

APURAÇÃO DO CUMPRIMENTO DO LIMITE MÍNIMO PARA APLICAÇÃO EM ASPS	DESPESAS EMPENHADAS (d)	DESPESAS LIQUIDADAS (e)	DESPESAS PAGAS (f)
<b>Total das Despesas com ASPS (XII) = (XI)</b>	<b>3.187.384,83</b>	<b>1.783.972,21</b>	<b>1.775.772,21</b>
(-) Restos a Pagar Não Processados Inscritos Indevidamente no Exercício sem Disponibilidade Financeira (XIII)	0,00	0,00	0,00
(-) Despesas Custeadas com Recursos Vinculados à Parcela do Percentual Mínimo que não foi Aplicada em ASPS em Exercícios Anteriores (XIV)	0,00	0,00	0,00
(-) Despesas Custeadas com Disponibilidade de Caixa Vinculada aos Restos a Pagar Cancelados (XV)	0,00	0,00	0,00
<b>(=) VALOR APLICADO EM ASPS (XVI) = (XII - XIII - XIV - XV)</b>	<b>3.187.384,83</b>	<b>1.783.972,21</b>	<b>1.775.772,21</b>
Despesa Mínima a ser Aplicada em ASPS (XVII) = (III) x 15% (LC 141/2012)	1.450.614,23		
Despesa Mínima a ser Aplicada em ASPS (XVII) = (III) x % (Lei Orgânica Municipal)	1.450.614,23		
Diferença entre o Valor Aplicado e a Despesa Mínima a ser Aplicada (XVIII) = (XVI (d ou e) - XVII) 1	1.736.770,60	0,00	0,00
Limite não Cumprido (XIX) = (XVIII) (Quando valor for inferior a zero)	0,00		
<b>PERCENTUAL DA RECEITA DE IMPOSTOS E TRANSFERÊNCIAS CONSTITUCIONAIS E LEGAIS APLICADO EM ASPS (XVI / III)*100 (mínimo de 15% conforme LC nº 141/2012 ou % da Lei Orgânica Municipal)</b>	<b>32,96</b>	<b>18,45</b>	<b>0,00</b>



## DEMONSTRATIVO DAS RECEITAS E DESPESAS COM AÇÕES E SERVIÇOS PÚBLICOS DE SAÚDE

## ORÇAMENTOS FISCAL E DA SEGURIDADE SOCIAL

JANEIRO/2022 A JUNHO/2022

RREO – ANEXO XII (LC nº 141/2012 art.35)

R\$ 1,00

CONTROLE DO VALOR REFERENTE AO PERCENTUAL MÍNIMO NÃO CUMPRIDO EM EXERCÍCIOS ANTERIORES PARA FINS DE APLICAÇÃO DOS RECURSOS VINCULADOS CONFORME ARTIGOS 25 E 26 DA LC 141/2012	LIMITE NÃO CUMPRIDO				Saldo Final (não aplicado) 1 (l)=(h-(i ou j))
	Saldo Inicial (no exercício atual) (h)	Despesas Custeadas no Exercício de Referência			
		Empenhadas (i)	Liquidadas (j)	Pagas (k)	
Diferença de limite não cumprido em 2019 (saldo inicial igual ao saldo final do demonstrativo do exercício anterior)	0,00	0,00	0,00	0,00	0,00
Diferença de limite não cumprido em 2019 (saldo inicial igual ao saldo final do demonstrativo do exercício anterior)	0,00	0,00	0,00	0,00	0,00
Diferença de limite não cumprido em Exercícios Anteriores (saldo inicial igual ao saldo final do demonstrativo do exercício anterior)	0,00	0,00	0,00	0,00	0,00
<b>TOTAL DA DIFERENÇA DE LIMITE NÃO CUMPRIDO EM EXERCÍCIOS ANTERIORES (XX)</b>	<b>0,00</b>	<b>0,00</b>	<b>0,00</b>	<b>0,00</b>	<b>0,00</b>

## EXECUÇÃO DE RESTOS A PAGAR

EXERCÍCIO DO EMPENHO	Valor Mínimo para aplicação em ASPS (m)	Valor aplicado em ASPS no exercício (n)	Valor aplicado além do limite mínimo (o) = (n - m), se < 0, então (o) = 0	Total inscrito em RP no exercício (p)	RPNP Inscritos Indevidamente no Exercício sem Disponibilidade Financeira q = (XIII d)	Valor inscrito em RP considerado no Limite (r) = (p - (o + q)) se < 0, então (r) = (0)	Total de RP pagos (s)	Total de RP a pagar (t)	Total de RP cancelados ou prescritos (u)	Diferença entre o valor aplicado além do limite e o total de RP cancelados (v) = ((o+q)-u)
Empenhos 2020 (regra nova)	0,00	0,00	0,00	0,00	0,00	0,00	0,00	0,00	0,00	0,00
Empenhos 2019 (regra nova)	0,00	0,00	0,00	0,00	0,00	0,00	0,00	0,00	0,00	0,00
Empenhos 2018	0,00	0,00	0,00	0,00	0,00	0,00	0,00	0,00	0,00	0,00
Empenhos 2017	0,00	0,00	0,00	0,00	0,00	0,00	0,00	0,00	0,00	0,00
Empenhos 2016 e anteriores	0,00	0,00	0,00	0,00	0,00	0,00	0,00	0,00	0,00	0,00
<b>TOTAL DOS RESTOS A PAGAR CANCELADOS OU PRESCRITOS ATÉ O FINAL DO EXERCÍCIO ATUAL QUE AFETARAM O CUMPRIMENTO DO LIMITE (XXI) (soma dos saldos negativos da coluna "v")</b>										<b>0,00</b>
<b>TOTAL DOS RESTOS A PAGAR CANCELADOS OU PRESCRITOS ATÉ O FINAL DO EXERCÍCIO ANTERIOR QUE AFETARAM O CUMPRIMENTO DO LIMITE (XXII) (valor informado no demonstrativo do exercício anterior)</b>										<b>0,00</b>
<b>TOTAL DOS RESTOS A PAGAR CANCELADOS OU PRESCRITOS NO EXERCÍCIO ATUAL QUE AFETARAM O CUMPRIMENTO DO LIMITE (XXIII) = (XXI - XXII) (Artigo 24 § 1º e 2º da LC 141/2012)</b>										<b>0,00</b>

## CONTROLE DE RESTOS A PAGAR CANCELADOS OU PRESCRITOS CONSIDERADOS PARA FINS DE APLICAÇÃO DA DISPONIBILIDADE DE CAIXA CONFORME ARTIGO 24§ 1º e 2º DA LC 141/2012

CONTROLE DE RESTOS A PAGAR CANCELADOS OU PRESCRITOS CONSIDERADOS PARA FINS DE APLICAÇÃO DA DISPONIBILIDADE DE CAIXA CONFORME ARTIGO 24§ 1º e 2º DA LC 141/2012	RESTOS A PAGAR CANCELADOS OU PRESCRITOS				Saldo Final (não aplicado) 1 (aa)=(w-(x ou y))
	Saldo Inicial (w)	Despesas Custeadas no Exercício de Referência			
		Empenhadas (x)	Liquidadas (y)	Pagas (z)	
Restos a pagar cancelados ou prescritos em 2020 a serem compensados (XXIV) (saldo inicial = XXIII)	0,00	0,00	0,00	0,00	0,00
Restos a pagar cancelados ou prescritos em 2019 a serem compensados (XXV) (saldo inicial igual ao saldo final do demonstrativo do exercício anterior)	0,00	0,00	0,00	0,00	0,00
Restos a pagar cancelados ou prescritos em exercícios anteriores a serem compensados (XXVI) (saldo inicial igual ao saldo final do demonstrativo do)	0,00	0,00	0,00	0,00	0,00
<b>TOTAL DE RESTOS A PAGAR CANCELADOS OU PRESCRITOS A COMPENSAR (XXVII)</b>	<b>0,00</b>	<b>0,00</b>	<b>0,00</b>	<b>0,00</b>	<b>0,00</b>

## RECEITAS ADICIONAIS PARA O FINANCIAMENTO DA SAÚDE NÃO COMPUTADAS NO CÁLCULO DO MÍNIMO

RECEITAS ADICIONAIS PARA O FINANCIAMENTO DA SAÚDE NÃO COMPUTADAS NO CÁLCULO DO MÍNIMO	PREVISÃO INICIAL	PREVISÃO ATUALIZADA (a)	RECEITAS REALIZADAS	
			Até o Bimestre (b)	% (b/a) x 100
<b>RECEITAS DE TRANSFERÊNCIAS PARA A SAÚDE (XXVIII)</b>	<b>1.239.300,00</b>	<b>1.239.300,00</b>	<b>1.301.994,40</b>	<b>105,06</b>
Proveniente da União	1.216.300,00	1.216.300,00	1.301.994,40	107,05
Proveniente dos Estados	23.000,00	23.000,00	0,00	0,00
Proveniente de outros Municípios	0,00	0,00	0,00	0,00
RECEITA DE OPERAÇÕES DE CRÉDITO INTERNAS E EXTERNAS VINCULADAS A SAÚDE (XXIX)	0,00	0,00	0,00	0,00
OUTRAS RECEITAS (XXX)	0,00	0,00	0,00	0,00
<b>TOTAL DE RECEITAS ADICIONAIS PARA FINANCIAMENTO DA SAÚDE (XXXI) = (XXVIII + XXIX + XXX)</b>	<b>1.239.300,00</b>	<b>1.239.300,00</b>	<b>1.301.994,40</b>	<b>105,06</b>





## DEMONSTRATIVO DAS RECEITAS E DESPESAS COM AÇÕES E SERVIÇOS PÚBLICOS DE SAÚDE

ORÇAMENTOS FISCAL E DA SEGURIDADE SOCIAL

JANEIRO/2022 A JUNHO/2022

RREO - ANEXO XII (LC nº 141/2012 art.35)

R\$ 1,00

## DESPESAS COM SAÚDE NÃO COMPUTADAS NO CÁLCULO DO MÍNIMO

DESPESAS COM SAÚDE POR SUBFUNÇÕES E CATEGORIA ECONÔMICA NÃO COMPUTADAS NO CÁLCULO DO MÍNIMO	DOTAÇÃO INICIAL	DOTAÇÃO ATUALIZADA (c)	DESPESAS EMPENHADAS		DESPESAS LIQUIDADAS		DESPESAS PAGAS		Inscritas em Restos a Pagar não Processados (g)
			Até o bimestre (d)	% (d/c) x 100	Até o bimestre (e)	% (e/c) x 100	Até o bimestre (f)	% (f/c) x 100	
<b>ATENÇÃO BÁSICA (XXXII)</b>	<b>2.209.500,00</b>	<b>3.161.000,00</b>	<b>1.617.443,64</b>	<b>51,17</b>	<b>821.787,97</b>	<b>26,00</b>	<b>818.587,97</b>	<b>26,00</b>	<b>0,00</b>
Despesas Correntes	2.010.500,00	2.805.000,00	1.582.443,64	56,42	821.787,97	29,30	818.587,97	29,18	0,00
Despesas de Capital	199.000,00	356.000,00	35.000,00	9,83	0,00	0,00	0,00	0,00	0,00
<b>ASSISTÊNCIA HOSPITALAR E AMBULATORIAL (XXXIII)</b>	<b>71.000,00</b>	<b>111.000,00</b>	<b>12.000,00</b>	<b>10,81</b>	<b>5.145,70</b>	<b>4,64</b>	<b>5.145,70</b>	<b>4,64</b>	<b>0,00</b>
Despesas Correntes	56.000,00	81.000,00	12.000,00	10,81	5.145,70	4,64	5.145,70	6,35	0,00
Despesas de Capital	15.000,00	30.000,00	0,00	0,00	0,00	0,00	0,00	0,00	0,00
<b>SUPORTE PROFILÁTICO E TERAPÊUTICO (XXXIV)</b>	<b>25.000,00</b>	<b>35.000,00</b>	<b>5.000,00</b>	<b>14,29</b>	<b>0,00</b>	<b>0,00</b>	<b>0,00</b>	<b>0,00</b>	<b>0,00</b>
Despesas Correntes	23.000,00	33.000,00	5.000,00	15,15	0,00	0,00	0,00	0,00	0,00
Despesas de Capital	2.000,00	2.000,00	0,00	0,00	0,00	0,00	0,00	0,00	0,00
<b>VIGILÂNCIA SANITÁRIA (XXXV)</b>	<b>5.000,00</b>	<b>5.000,00</b>	<b>0,00</b>	<b>0,00</b>	<b>0,00</b>	<b>0,00</b>	<b>0,00</b>	<b>0,00</b>	<b>0,00</b>
Despesas Correntes	5.000,00	5.000,00	0,00	0,00	0,00	0,00	0,00	0,00	0,00
Despesas de Capital	0,00	0,00	0,00	0,00	0,00	0,00	0,00	0,00	0,00
<b>VIGILÂNCIA EPIDEMIOLÓGICA (XXXVI)</b>	<b>39.000,00</b>	<b>59.000,00</b>	<b>39.000,00</b>	<b>66,10</b>	<b>24.736,67</b>	<b>41,93</b>	<b>24.736,67</b>	<b>41,93</b>	<b>0,00</b>
Despesas Correntes	37.000,00	57.000,00	39.000,00	68,42	24.736,67	43,40	24.736,67	43,40	0,00
Despesas de Capital	2.000,00	2.000,00	0,00	0,00	0,00	0,00	0,00	0,00	0,00
<b>ALIMENTAÇÃO E NUTRIÇÃO (XXXVII)</b>	<b>0,00</b>	<b>0,00</b>	<b>0,00</b>	<b>0,00</b>	<b>0,00</b>	<b>0,00</b>	<b>0,00</b>	<b>0,00</b>	<b>0,00</b>
Despesas Correntes	0,00	0,00	0,00	0,00	0,00	0,00	0,00	0,00	0,00
Despesas de Capital	0,00	0,00	0,00	0,00	0,00	0,00	0,00	0,00	0,00
<b>OUTRAS SUBFUNÇÕES (XXXVIII)</b>	<b>370.500,00</b>	<b>647.280,20</b>	<b>89.075,00</b>	<b>13,76</b>	<b>60.635,15</b>	<b>9,37</b>	<b>60.635,15</b>	<b>9,37</b>	<b>0,00</b>
Despesas Correntes	92.500,00	131.500,00	89.075,00	67,74	60.635,15	46,11	60.635,15	46,11	0,00
Despesas de Capital	278.000,00	515.780,20	0,00	0,00	0,00	0,00	0,00	0,00	0,00
<b>TOTAL DAS DESPESAS NÃO COMPUTADAS NO CÁLCULO DO MÍNIMO (XXXIX) = (XXXII + XXXIII + XXXIV + XXXV + XXXVI + XXXVII + XXXVIII)</b>	<b>2.720.000,00</b>	<b>4.018.280,20</b>	<b>1.762.518,64</b>	<b>43,86</b>	<b>912.305,49</b>	<b>22,70</b>	<b>909.105,49</b>	<b>22,70</b>	<b>0,00</b>

DESPESAS TOTAIS COM SAÚDE EXECUTADAS COM COM RECURSOS PRÓPRIOS E COM RECURSOS TRANSFERIDOS DE OUTROS ENTES	DOTAÇÃO INICIAL	DOTAÇÃO ATUALIZADA (c)	DESPESAS EMPENHADAS		DESPESAS LIQUIDADAS		DESPESAS PAGAS		Inscritas em Restos a Pagar não Processados (g)
			Até o bimestre (d)	% (d/c) x 100	Até o bimestre (e)	% (e/c) x 100	Até o bimestre (f)	% (f/c) x 100	
ATENÇÃO BÁSICA (XL) = (IV + XXXII)	2.762.500,00	4.239.000,00	2.043.803,64	48,21	994.660,88	23,46	986.960,88	23,46	0,00
ASSISTÊNCIA HOSPITALAR E AMBULATORIAL (XLI) = (V + XXXIII)	71.000,00	111.000,00	12.000,00	10,81	5.145,70	4,64	5.145,70	4,64	0,00
SUPORTE PROFILÁTICO E TERAPÊUTICO (XLII) = (VI + XXXIV)	26.000,00	36.000,00	5.000,00	13,89	0,00	0,00	0,00	0,00	0,00
VIGILÂNCIA SANITÁRIA (XLIII) = (VII + XXXV)	5.000,00	5.000,00	0,00	0,00	0,00	0,00	0,00	0,00	0,00
VIGILÂNCIA EPIDEMIOLÓGICA (XLIV) = (VIII + XXXVI)	39.000,00	59.000,00	39.000,00	66,10	24.736,67	41,93	24.736,67	41,93	0,00
ALIMENTAÇÃO E NUTRIÇÃO (XLV) = (XIX + XXXVII)	0,00	0,00	0,00	0,00	0,00	0,00	0,00	0,00	0,00
OUTRAS SUBFUNÇÕES (XLVI) = (X + XXXVIII)	3.283.512,00	3.978.958,20	2.850.099,83	71,63	1.671.734,45	42,01	1.668.034,45	42,01	0,00
<b>TOTAL DAS DESPESAS COM SAÚDE (XLVII) = (XI + XXXIX)</b>	<b>6.187.012,00</b>	<b>8.428.958,20</b>	<b>4.949.903,47</b>	<b>58,72</b>	<b>2.696.277,70</b>	<b>31,99</b>	<b>2.684.877,70</b>	<b>31,85</b>	<b>0,00</b>
(-) Despesas executadas com recursos provenientes das transferências	0,00	0,00	0,00	0,00	0,00	0,00	0,00	0,00	0,00
<b>TOTAL DAS DESPESAS EXECUTADAS COM RECURSOS PRÓPRIOS (XLVIII)</b>	<b>6.187.012,00</b>	<b>8.428.958,20</b>	<b>4.949.903,47</b>	<b>58,72</b>	<b>2.696.277,70</b>	<b>31,99</b>	<b>2.684.877,70</b>	<b>31,99</b>	<b>0,00</b>

Margareth Pina Souza  
MARGARETH PINA SOUZA

Gileno Guimarães Fernandes  
GILENO GUIMARÃES FERNANDES



DEMONSTRATIVO DAS PARCERIAS PÚBLICO-PRIVADAS

JANEIRO/2022 A JUNHO/2022

R\$ 1,00

RREO - Anexo 13 (Lei no 11.079, de 30.12.2004, arts. 22, 25 e 28)

ESPECIFICAÇÃO	SALDO TOTAL EM 31 DE DEZEMBRO DO EXERCÍCIO ANTERIOR (a)	REGISTROS EFETUADOS EM 2022	
		No Bimestre	Até o Bimestre (b)
TOTAL DE ATIVOS	0,00	0,00	0,00
Ativos Contabilizados na SPE	0,00	0,00	0,00
TOTAL DE PASSIVOS	0,00	0,00	0,00
Obrigações decorrentes de Ativos Constituídos pela SPE	0,00	0,00	0,00
Provisões de PPP	0,00	0,00	0,00
Outros Passivos	0,00	0,00	0,00
POTENCIAIS PASSIVOS	0,00	0,00	0,00
Obrigações Contratuais	0,00	0,00	0,00
Riscos não Provisionados	0,00	0,00	0,00
Garantias Concedidas	0,00	0,00	0,00

DESPESAS DE PPP	EXERCÍCIO ANTERIOR	EXERCÍCIO CORRENTE (EC)	2023	2024	2025	2026	2027	2028	2029	2030	2031
UNIDADE FEDERADA, EXCETO ESTATAIS NÃO DEPENDENTES (I) = (I.1 + I.2)											
Contratadas (I.1)											
A contratar (I.2)											
ESTATAIS NÃO-DEPENDENTES (II) = (II.1 + II.2)											
Contratadas (II.1)											
A contratar (II.2)											
TOTAL DAS DESPESAS DE PPP (III) = (I + II)											
RECEITA CORRENTE LÍQUIDA (RCL) (IV)											
TOTAL DAS DESPESAS CONSIDERADAS PARA O LIMITE (I)											
TOTAL DAS DESPESAS CONSIDERADAS PARA O LIMITE / RCL (%) (V) = (I / IV)											

MARGARETH PINA SOUZA

GILENO GUIMARÃES FERNANDES

Para verificar as assinaturas vá ao site https://www.portaldeassinaturas.com.br:443 e utilize o código 0963-0107-8597-0537.



BALANÇO ORÇAMENTÁRIO	Até o Bimestre
----------------------	----------------

RECEITAS	
Previsão Inicial	24.560.481,07
Previsão Atualizada	24.560.481,07
Receitas Realizadas	13.187.670,92
Déficit Orçamentário	0,00
Saldos de Exercícios Anteriores (Utilizados para Créditos Adicionais)	0,00
DESPESAS	
Dotação Inicial	23.570.781,07
Dotação Atualizada	23.557.625,66
Despesas Empenhadas	21.005.690,43
Despesas Liquidadas	12.540.676,50
Despesas Pagas	12.209.849,67
Superávit Orçamentário	646.994,42

DESPESAS POR FUNÇÃO / SUBFUNÇÃO	Até o Bimestre
Despesas Empenhadas	21.005.690,43
Despesas Liquidadas	12.540.676,50

RECEITA CORRENTE LÍQUIDA - RCL	Até o Bimestre
Receita Corrente Líquida	24.448.621,71
Receita Corrente Líquida Ajustada para Cálculo dos Limites de Endividamento	24.448.621,71
	24.448.621,71

RECEITAS E DESPESAS DO REGIME PRÓPRIO DE PREVIDÊNCIA DOS SERVIDORES E DO SISTEMA DE PROTEÇÃO SOCIAL DOS MILITARES	Até o Bimestre
<b>Fundo em Capitalização (PLANO PREVIDENCIÁRIO)</b>	<b>0,00</b>
Receitas Previdenciárias Realizadas	0,00
Despesas Previdenciárias Empenhadas	0,00
Despesas Previdenciárias Liquidadas	0,00
Despesas Previdenciárias Pagas	0,00
Resultado Previdenciário	0,00
<b>Fundo em Repartição (PLANO FINANCEIRO)</b>	<b>0,00</b>
Receitas Previdenciárias Realizadas	0,00
Despesas Previdenciárias Empenhadas	0,00
Despesas Previdenciárias Liquidadas	0,00
Despesas Previdenciárias Pagas	0,00
Resultado Previdenciário	0,00
<b>Sistema de Proteção Social dos Militares - Inativos e Pensionistas</b>	<b>0,00</b>
Receitas Realizadas	0,00
Despesas Empenhadas	0,00
Despesas Liquidadas	0,00
Despesas Pagas	0,00
Resultado Associado às Pensões e aos Inativos Militares	0,00

RESULTADOS PRIMÁRIO E NOMINAL	Meta Fixada no Anexo de Metas Fiscais da LDO (a)	Resultado Apurado até o bimestre (b)	% em Relação à Meta (b/a)
Resultado Primário - Acima da Linha	0,00	212.497,69	0,00
Resultado Nominal - Acima da Linha	0,00	212.497,69	0,00

RESTOS A PAGAR POR PODER E MINISTÉRIO PÚBLICO	Inscrição	Cancelamento até o Bimestre	Pagamento até o bimestre	Saldo a Pagar
<b>RESTOS A PAGAR PROCESSADOS</b>	<b>185.365,48</b>	<b>0,00</b>	<b>114.784,09</b>	<b>70.581,39</b>
Poder Executivo	185.365,48	0,00	114.784,09	70.581,39
Poder Legislativo	0,00	0,00	0,00	0,00
Poder Judiciário	0,00	0,00	0,00	0,00
Ministério Público	0,00	0,00	0,00	0,00
Defensoria Pública	0,00	0,00	0,00	0,00
<b>RESTOS A PAGAR NÃO-PROCESSADOS</b>	<b>1.175.531,28</b>	<b>0,00</b>	<b>452.003,78</b>	<b>723.527,50</b>
Poder Executivo	1.175.531,28	0,00	452.003,78	723.527,50
Poder Legislativo	0,00	0,00	0,00	0,00
Poder Judiciário	0,00	0,00	0,00	0,00
Ministério Público	0,00	0,00	0,00	0,00
Defensoria Pública	0,00	0,00	0,00	0,00
<b>TOTAL</b>	<b>1.360.896,76</b>	<b>0,00</b>	<b>566.787,87</b>	<b>794.108,89</b>

Este documento foi assinado digitalmente por Kayro Dos Santos Silva.



DESPESAS COM MANUTENÇÃO E DESENVOLVIMENTO DO ENSINO	Valor apurado até o bimestre	Limites Constitucionais Anuais	
		% Mínimo a Aplicar no Exercício	% Aplicado Até o Bimestre
	4.651.179,52	25%	0,00
	0,00	70%	0,00
	0,00	50%	0,00
	0,00	15%	0,00


RECEITAS DE OPERAÇÕES DE CRÉDITO E DESPESAS DE CAPITAL	Valor Apurado no Exercício	Saldo Não Realizado
Receita de Operação de Crédito	0,00	0,00
Despesa de Capital Líquida	0,00	0,00

PROJEÇÃO ATUARIAL DOS REGIMES DE PREVIDÊNCIA E DO SISTEMA DE PROTEÇÃO SOCIAL DOS MILITARES	Exercício	10º Exercício	20º Exercício	35º Exercício
<b>Fundo em Capitalização (Plano Previdenciário)</b>	<b>0,00</b>	<b>0,00</b>	<b>0,00</b>	<b>0,00</b>
Receitas Previdenciárias	0,00	0,00	0,00	0,00
Despesas Previdenciárias	0,00	0,00	0,00	0,00
Resultado Previdenciário	0,00	0,00	0,00	0,00
<b>Fundo em Repartição (Plano Financeiro)</b>	<b>0,00</b>	<b>0,00</b>	<b>0,00</b>	<b>0,00</b>
Receitas Previdenciárias	0,00	0,00	0,00	0,00
Despesas Previdenciárias	0,00	0,00	0,00	0,00
Resultado Previdenciário	0,00	0,00	0,00	0,00
<b>Pensões e Inativos Militares</b>	<b>0,00</b>	<b>0,00</b>	<b>0,00</b>	<b>0,00</b>
Receitas de Contribuições	0,00	0,00	0,00	0,00
Despesas com Pensões e Inativos	0,00	0,00	0,00	0,00
Resultado Associado às Pensões e aos Inativos Militares	0,00	0,00	0,00	0,00

RECEITA DA ALIENAÇÃO DE ATIVOS E APLICAÇÃO DOS RECURSOS	Valor Apurado no Exercício	Saldo a Realizar
Receitas da Alienação de Ativos	0,00	0,00
Aplicação de Recursos da Alienação de Ativos	0,00	0,00

DESPESAS COM AÇÕES E SERVIÇOS PÚBLICOS DE SAÚDE	Valor apurado até o bimestre	Limite Constitucional Anual	
		% Mínimo a Aplicar no Exercício	% Aplicado Até o Bimestre
	0,00	<15%>	0,00

DESPESAS DE CARÁTER CONTINUADO DERIVADAS DE PPP	Valor Apurado no Exercício Corrente
Total das Despesas Consideradas para o Limite / RCL (%)	0,00

  
MARGARETH PINA SOUZA

  
GILENO GUIMARÃES FERNANDES



DEMONSTRATIVO DAS SETENÇAS JUDICIAIS

Este documento foi assinado digitalmente por Kayro Dos Santos Silva. Para verificar as assinaturas vá ao site <https://www.portaldeassinaturas.com.br:443> e utilize o código B8CB-0A87-8597-0537.

Beneficiário	Determinação			Pagamento		
	Empenho	Data	Valor	Processo	Data	Valor
			<b>0,00</b>			<b>0,00</b>
<b>Total:</b>			<b>0,00</b>			<b>0,00</b>
MARGARETH PINA SOUZA						GILENO GUIMARÃES FERNANDES



RECEITAS	PREVISÃO INICIAL	PREVISÃO ATUALIZADA (a)	RECEITAS REALIZADAS			% (c/a)	SALDO A REALIZAR (a-c)
			No Bimestre (b)	% (b/a)	Até o Bimestre (c)		
<b>RECEITAS (EXCETO INTRA-ORÇAMENTÁRIAS) (I)</b>	<b>24.495.059,54</b>	<b>24.495.059,54</b>	<b>5.431.830,49</b>	<b>22,18</b>	<b>13.187.670,92</b>	<b>53,84</b>	<b>11.307.388,62</b>
<b>RECEITAS CORRENTES</b>	<b>22.377.901,71</b>	<b>22.377.901,71</b>	<b>4.845.338,48</b>	<b>21,65</b>	<b>12.601.178,91</b>	<b>56,31</b>	<b>9.776.722,80</b>
<b>IMPOSTOS, TAXAS E CONTRIBUIÇÕES DE MELHORIA</b>	<b>744.793,00</b>	<b>744.793,00</b>	<b>168.300,45</b>	<b>22,60</b>	<b>394.497,54</b>	<b>52,97</b>	<b>350.295,46</b>
Impostos	705.793,00	705.793,00	164.700,45	23,34	388.532,96	55,05	317.260,04
Taxas	39.000,00	39.000,00	3.600,00	9,23	5.964,58	15,29	33.035,42
Contribuição de Melhoria	0,00	0,00	0,00	0,00	0,00	0,00	0,00
<b>CONTRIBUIÇÕES</b>	<b>0,00</b>	<b>0,00</b>	<b>0,00</b>	<b>0,00</b>	<b>0,00</b>	<b>0,00</b>	<b>0,00</b>
Contribuições Sociais	0,00	0,00	0,00	0,00	0,00	0,00	0,00
Contribuições Econômicas	0,00	0,00	0,00	0,00	0,00	0,00	0,00
Contribuições para Entidades Privadas de Serviço Social e de Formação Profissional	0,00	0,00	0,00	0,00	0,00	0,00	0,00
Contribuição para o Custeio do Serviço de Iluminação Pública	0,00	0,00	0,00	0,00	0,00	0,00	0,00
<b>RECEITA PATRIMONIAL</b>	<b>10.392,70</b>	<b>10.392,70</b>	<b>59.209,84</b>	<b>569,73</b>	<b>174.914,17</b>	<b>1.683,05</b>	<b>(164.521,47)</b>
Exploração do Patrimônio Imobiliário do Estado	0,00	0,00	0,00	0,00	0,00	0,00	0,00
Valores Mobiliários	10.392,70	10.392,70	59.209,84	569,73	174.914,17	1.683,05	(164.521,47)
Delegação de Serviços Públicos Mediante Concessão, Permissão, Autorização ou Licença	0,00	0,00	0,00	0,00	0,00	0,00	0,00
Exploração de Recursos Naturais	0,00	0,00	0,00	0,00	0,00	0,00	0,00
Exploração do Patrimônio Intangível	0,00	0,00	0,00	0,00	0,00	0,00	0,00
Cessão de Direitos	0,00	0,00	0,00	0,00	0,00	0,00	0,00
Demais Receitas Patrimoniais	0,00	0,00	0,00	0,00	0,00	0,00	0,00
<b>RECEITA AGROPECUÁRIA</b>	<b>0,00</b>	<b>0,00</b>	<b>0,00</b>	<b>0,00</b>	<b>0,00</b>	<b>0,00</b>	<b>0,00</b>
<b>RECEITA INDUSTRIAL</b>	<b>0,00</b>	<b>0,00</b>	<b>0,00</b>	<b>0,00</b>	<b>0,00</b>	<b>0,00</b>	<b>0,00</b>
<b>RECEITA DE SERVIÇOS</b>	<b>11.433,00</b>	<b>11.433,00</b>	<b>0,00</b>	<b>0,00</b>	<b>0,00</b>	<b>0,00</b>	<b>11.433,00</b>
Serviços Administrativos e Comerciais Gerais	1.000,00	1.000,00	0,00	0,00	0,00	0,00	1.000,00
Serviços e Atividades Referentes à Navegação e ao Transporte	0,00	0,00	0,00	0,00	0,00	0,00	0,00
Serviços e Atividades referentes à Saúde	10.433,00	10.433,00	0,00	0,00	0,00	0,00	10.433,00
Serviços e Atividades Financeiras	0,00	0,00	0,00	0,00	0,00	0,00	0,00
Outros Serviços	0,00	0,00	0,00	0,00	0,00	0,00	0,00
<b>TRANSFERÊNCIAS CORRENTES</b>	<b>21.487.283,01</b>	<b>21.487.283,01</b>	<b>4.584.767,65</b>	<b>21,34</b>	<b>11.998.706,66</b>	<b>55,84</b>	<b>9.488.576,35</b>
Transferências da União e de suas Entidades	14.679.920,00	14.679.920,00	3.446.086,68	23,47	8.742.405,16	59,55	5.937.514,84
Transferências dos Estados e do Distrito Federal e de suas Entidades	3.420.783,01	3.420.783,01	480.884,70	14,06	1.361.815,93	39,81	2.058.967,08
Transferências dos Municípios e de suas Entidades	0,00	0,00	0,00	0,00	0,00	0,00	0,00
Transferências de Instituições Privadas	0,00	0,00	0,00	0,00	0,00	0,00	0,00
Transferências de Outras Instituições Públicas	3.384.580,00	3.384.580,00	657.796,27	19,44	1.894.485,57	55,97	1.490.094,43
Transferências do Exterior	0,00	0,00	0,00	0,00	0,00	0,00	0,00
Outras Transferências	2.000,00	2.000,00	0,00	0,00	0,00	0,00	2.000,00
<b>OUTRAS RECEITAS CORRENTES</b>	<b>124.000,00</b>	<b>124.000,00</b>	<b>33.060,54</b>	<b>26,66</b>	<b>33.060,54</b>	<b>26,66</b>	<b>90.939,46</b>
Multas Administrativas, Contratuais e Judiciais	65.000,00	65.000,00	33.060,54	50,86	33.060,54	50,86	31.939,46
Indenizações, Restituições e Ressarcimentos	59.000,00	59.000,00	0,00	0,00	0,00	0,00	59.000,00
Bens, Direitos e Valores Incorporados ao Patrimônio Público	0,00	0,00	0,00	0,00	0,00	0,00	0,00
Multas e Juros de Mora das Receitas de Capital	65.421,53	65.421,53	0,00	0,00	0,00	0,00	65.421,53
Demais Receitas Correntes	0,00	0,00	0,00	0,00	0,00	0,00	0,00



RREO - Anexo 1 (LRF, Art. 52, inciso I, alíneas "a" e "b\_" do inciso II e §1º)

RECEITAS	PREVISÃO INICIAL	PREVISÃO ATUALIZADA (a)	RECEITAS REALIZADAS			% (c/a)	SALDO A REALIZAR (a-c)
			No Bimestre (b)	% (b/a)	Até o Bimestre (c)		
<b>RECEITAS DE CAPITAL</b>	<b>2.117.157,83</b>	<b>2.117.157,83</b>	<b>586.492,01</b>	<b>27,70</b>	<b>586.492,01</b>	<b>27,70</b>	<b>1.530.665,82</b>
<b>OPERAÇÕES DE CRÉDITO</b>	<b>0,00</b>	<b>0,00</b>	<b>0,00</b>	<b>0,00</b>	<b>0,00</b>	<b>0,00</b>	<b>0,00</b>
Operações de Crédito - Mercado Interno	0,00	0,00	0,00	0,00	0,00	0,00	0,00
Operações de Crédito - Mercado Externo	0,00	0,00	0,00	0,00	0,00	0,00	0,00
<b>ALIENAÇÃO DE BENS</b>	<b>15.450,00</b>	<b>15.450,00</b>	<b>0,00</b>	<b>0,00</b>	<b>0,00</b>	<b>0,00</b>	<b>15.450,00</b>
Alienação de Bens Móveis	5.450,00	5.450,00	0,00	0,00	0,00	0,00	5.450,00
Alienação de Bens Imóveis	10.000,00	10.000,00	0,00	0,00	0,00	0,00	10.000,00
Alienação de Bens Intangíveis	0,00	0,00	0,00	0,00	0,00	0,00	0,00
<b>AMORTIZAÇÕES DE EMPRÉSTIMOS</b>	<b>0,00</b>	<b>0,00</b>	<b>0,00</b>	<b>0,00</b>	<b>0,00</b>	<b>0,00</b>	<b>0,00</b>
<b>TRANSFERÊNCIAS DE CAPITAL</b>	<b>2.101.707,83</b>	<b>2.101.707,83</b>	<b>586.492,01</b>	<b>27,91</b>	<b>586.492,01</b>	<b>27,91</b>	<b>1.515.215,82</b>
Transferências da União e de suas Entidades	1.730.707,83	1.730.707,83	204.492,01	11,82	204.492,01	11,82	1.526.215,82
Transferências dos Estados e do Distrito Federal e de suas Entidades	371.000,00	371.000,00	382.000,00	102,96	382.000,00	102,96	(11.000,00)
Transferências dos Municípios e de suas Entidades	0,00	0,00	0,00	0,00	0,00	0,00	0,00
Transferências de Instituições Privadas	0,00	0,00	0,00	0,00	0,00	0,00	0,00
Transferências de Outras Instituições Públicas	0,00	0,00	0,00	0,00	0,00	0,00	0,00
Transferências do Exterior	0,00	0,00	0,00	0,00	0,00	0,00	0,00
Transferências de Pessoas Físicas	0,00	0,00	0,00	0,00	0,00	0,00	0,00
Transferências Provenientes de Depósitos Não Identificados	0,00	0,00	0,00	0,00	0,00	0,00	0,00
<b>OUTRAS RECEITAS DE CAPITAL</b>	<b>0,00</b>	<b>0,00</b>	<b>0,00</b>	<b>0,00</b>	<b>0,00</b>	<b>0,00</b>	<b>0,00</b>
Integralização do Capital Social	0,00	0,00	0,00	0,00	0,00	0,00	0,00
Remuneração das Disponibilidades do Tesouro	0,00	0,00	0,00	0,00	0,00	0,00	0,00
Resgate de Títulos do Tesouro	0,00	0,00	0,00	0,00	0,00	0,00	0,00
Demais Receitas de Capital	0,00	0,00	0,00	0,00	0,00	0,00	0,00
<b>RECEITAS (INTRA-ORÇAMENTÁRIAS) ( II )</b>	<b>0,00</b>	<b>0,00</b>	<b>0,00</b>	<b>0,00</b>	<b>0,00</b>	<b>0,00</b>	<b>0,00</b>
<b>SUBTOTAL DAS RECEITAS ( III ) = ( I + II )</b>	<b>24.495.059,54</b>	<b>24.495.059,54</b>	<b>5.431.830,49</b>	<b>22,18</b>	<b>13.187.670,92</b>	<b>53,84</b>	<b>11.307.388,62</b>
<b>OPERAÇÕES DE CRÉDITO / REFINANCIAMENTO ( IV )</b>	<b>0,00</b>	<b>0,00</b>	<b>0,00</b>	<b>0,00</b>	<b>0,00</b>	<b>0,00</b>	<b>0,00</b>
Operações de Crédito - Mercado Interno	0,00	0,00	0,00	0,00	0,00	0,00	0,00
Mobiliária	0,00	0,00	0,00	0,00	0,00	0,00	0,00
Contratual	0,00	0,00	0,00	0,00	0,00	0,00	0,00
Operações de Crédito - Mercado Externo	0,00	0,00	0,00	0,00	0,00	0,00	0,00
Mobiliária	0,00	0,00	0,00	0,00	0,00	0,00	0,00
Contratual	0,00	0,00	0,00	0,00	0,00	0,00	0,00
<b>SUBTOTAL COM REFINANCIAMENTO ( V ) = ( III + IV )</b>	<b>24.495.059,54</b>	<b>24.495.059,54</b>	<b>5.431.830,49</b>	<b>0,00</b>	<b>13.187.670,92</b>	<b>0,00</b>	<b>11.307.388,62</b>
<b>DÉFICIT ( VI )</b>					<b>0,00</b>		
<b>TOTAL COM DÉFICIT (VII) = ( V + VI )</b>	<b>24.495.059,54</b>	<b>24.495.059,54</b>	<b>5.431.830,49</b>	<b>22,18</b>	<b>13.187.670,92</b>	<b>53,84</b>	<b>11.307.388,62</b>
<b>SALDOS DE EXERCÍCIOS ANTERIORES</b>	<b>0,00</b>	<b>0,00</b>			<b>0,00</b>		
Recursos Arrecadados em Exercícios Anteriores - RPPS	0,00	0,00					
Superávit Financeiro Utilizado para Créditos Adicionais		0,00			0,00		



RREO - Anexo 1 (LRF, Art. 52, inciso I, alíneas "a" e "b\_" do inciso II e §1º)

DESPESAS	DOTAÇÃO INICIAL (d)	DOTAÇÃO ATUALIZADA (e)	DESPESAS EMPENHADAS		SALDO (g) = (e-f)	DESPESAS LIQUIDADAS		SALDO (i) = (e-h)	DESPESAS PAGAS ATÉ O BIMESTRE (j)	INSCRITAS EM RESTOS A PAGAR NÃO PROCESSADOS (k)
			No Bimestre	Até o Bimestre (f)		No Bimestre	Até o Bimestre (h)			
<b>DESPESAS (EXCETO INTRA-ORÇAMENTÁRIAS) (VIII)</b>	<b>23.570.781,07</b>	<b>23.557.625,66</b>	<b>2.799.673,91</b>	<b>21.005.690,43</b>	<b>2.551.935,23</b>	<b>4.370.919,95</b>	<b>12.540.676,50</b>	<b>11.016.949,16</b>	<b>12.209.849,67</b>	<b>0,00</b>
<b>DESPESA CORRENTES</b>	<b>19.439.900,83</b>	<b>20.314.652,02</b>	<b>2.327.458,27</b>	<b>18.709.849,87</b>	<b>1.604.802,15</b>	<b>3.696.783,72</b>	<b>11.469.825,63</b>	<b>8.844.826,39</b>	<b>11.138.998,80</b>	<b>0,00</b>
PESSOAL E ENCARGOS SOCIAIS	9.038.681,03	7.700.405,82	625.081,03	7.364.271,63	336.134,19	1.644.757,97	4.788.987,15	2.911.418,67	4.757.189,34	0,00
JUROS E ENCARGOS DA DÍVIDA	1.345,00	4.345,00	1.000,00	4.345,00	0,00	802,87	2.341,52	2.003,48	2.341,52	0,00
OUTRAS DESPESAS CORRENTES	10.399.874,80	12.609.901,20	1.701.377,24	11.341.233,24	1.268.667,96	2.051.222,88	6.678.496,96	5.931.404,24	6.379.467,94	0,00
Transferências a Municípios	0,00	0,00	0,00	0,00	0,00	0,00	0,00	0,00	0,00	0,00
Demais Despesas Correntes	10.399.874,80	12.609.901,20	1.701.377,24	11.341.233,24	0,00	2.051.222,88	6.678.496,96	0,00	6.379.467,94	0,00
<b>DESPESAS DE CAPITAL</b>	<b>3.457.480,24</b>	<b>2.569.573,64</b>	<b>472.215,64</b>	<b>2.295.840,56</b>	<b>273.733,08</b>	<b>674.136,23</b>	<b>1.070.850,87</b>	<b>1.498.722,77</b>	<b>1.070.850,87</b>	<b>0,00</b>
INVESTIMENTOS	2.699.709,24	1.848.351,64	176.550,00	1.575.618,56	272.733,08	457.327,16	632.472,17	1.215.879,47	632.472,17	0,00
INVERSÕES FINANCEIRAS	239.166,00	0,00	0,00	0,00	0,00	0,00	0,00	0,00	0,00	0,00
AMORTIZAÇÃO DA DÍVIDA	518.605,00	721.222,00	295.665,64	720.222,00	1.000,00	216.809,07	438.378,70	282.843,30	438.378,70	0,00
RESERVA DE CONTINGÊNCIA	673.400,00	673.400,00	0,00	0,00	673.400,00	0,00	0,00	673.400,00	0,00	0,00
<b>DESPESAS (INTRA-ORÇAMENTÁRIAS) (IX)</b>	<b>0,00</b>	<b>0,00</b>	<b>0,00</b>	<b>0,00</b>	<b>0,00</b>	<b>0,00</b>	<b>0,00</b>	<b>0,00</b>	<b>0,00</b>	<b>0,00</b>
<b>SUBTOTAL DAS DESPESAS ( X ) = ( VII + IX )</b>	<b>23.570.781,07</b>	<b>23.557.625,66</b>	<b>2.799.673,91</b>	<b>21.005.690,43</b>	<b>2.551.935,23</b>	<b>4.370.919,95</b>	<b>12.540.676,50</b>	<b>11.016.949,16</b>	<b>12.209.849,67</b>	<b>0,00</b>
<b>AMORTIZAÇÃO DA DÍVIDA / REFINANCIAMENTO (XI)</b>	<b>0,00</b>	<b>0,00</b>	<b>0,00</b>	<b>0,00</b>	<b>0,00</b>	<b>0,00</b>	<b>0,00</b>	<b>0,00</b>	<b>0,00</b>	<b>0,00</b>
Amortização da Dívida Interna	0,00	0,00	0,00	0,00	0,00	0,00	0,00	0,00	0,00	0,00
Dívida Mobiliária	0,00	0,00	0,00	0,00	0,00	0,00	0,00	0,00	0,00	0,00
Dívida Contratual	0,00	0,00	0,00	0,00	0,00	0,00	0,00	0,00	0,00	0,00
Amortização da Dívida Externa	0,00	0,00	0,00	0,00	0,00	0,00	0,00	0,00	0,00	0,00
Dívida Mobiliária	0,00	0,00	0,00	0,00	0,00	0,00	0,00	0,00	0,00	0,00
Dívida Contratual	0,00	0,00	0,00	0,00	0,00	0,00	0,00	0,00	0,00	0,00
<b>SUBTOTAL C/ REFINANCIAMENTO (XII) = (X+XI)</b>	<b>23.570.781,07</b>	<b>23.557.625,66</b>	<b>2.799.673,91</b>	<b>21.005.690,43</b>	<b>2.551.935,23</b>	<b>4.370.919,95</b>	<b>12.540.676,50</b>	<b>11.016.949,16</b>	<b>12.209.849,67</b>	<b>0,00</b>
<b>SUPERÁVIT ( XIII )</b>					<b>0,00</b>		<b>646.994,42</b>		<b>977.821,25</b>	
<b>TOTAL COM SUPERÁVIT (XIV) = (XII + XIII)</b>	<b>23.570.781,07</b>	<b>23.557.625,66</b>	<b>2.799.673,91</b>	<b>21.005.690,43</b>	<b>2.551.935,23</b>	<b>4.370.919,95</b>	<b>13.187.670,92</b>	<b>11.016.949,16</b>	<b>13.187.670,92</b>	<b>0,00</b>
<b>RESERVA DO RPPS</b>	<b>0,00</b>	<b>0,00</b>			<b>0,00</b>			<b>0,00</b>		

Margaretha Pina Souza  
MARGARETH PINA SOUZA

Gileno Guimarães Fernandes  
GILENO GUIMARÃES FERNANDES





RREO - Anexo 2 (LRF, Art. 52, inciso II, alínea "c")

FUNÇÃO / SUBFUNÇÃO	DOTAÇÃO INICIAL	DOTAÇÃO ATUALIZADA (a)	DESPESAS EMPENHADAS			SALDO (c) = (a-b)	DESPESAS LIQUIDADAS			SALDO (e) = (a-d)	INSCRITAS EM RESTOS A PAGAR NÃO PROCESSADOS (f)
			No Bimestre	Até o Bimestre (b)	% (b/total b)		No Bimestre	Até o Bimestre (d)	% (d/total d)		
<b>DESPESAS (EXCETO INTRA-ORÇAMENTARIAS) (I)</b>	<b>24.560.481,07</b>	<b>24.725.105,86</b>	<b>2.819.462,99</b>	<b>21.966.150,37</b>	<b>100,00</b>	<b>2.758.955,49</b>	<b>4.531.912,62</b>	<b>13.005.018,24</b>	<b>100,00</b>	<b>11.720.087,62</b>	<b>0,00</b>
<b>00 - LEGISLATIVA</b>	<b>989.700,00</b>	<b>1.167.480,20</b>	<b>19.789,08</b>	<b>960.459,94</b>	<b>4,37</b>	<b>207.020,26</b>	<b>160.992,67</b>	<b>464.341,74</b>	<b>3,57</b>	<b>703.138,46</b>	<b>0,00</b>
00.1.031 - Acao Legislativa	989.700,00	1.167.480,20	19.789,08	960.459,94	4,37	207.020,26	160.992,67	464.341,74	3,57	703.138,46	0,00
<b>04 - ADMINISTRAÇÃO</b>	<b>3.717.450,00</b>	<b>4.149.633,38</b>	<b>830.109,58</b>	<b>4.061.273,80</b>	<b>18,49</b>	<b>88.359,58</b>	<b>799.812,30</b>	<b>2.262.282,62</b>	<b>17,40</b>	<b>1.887.350,76</b>	<b>0,00</b>
04.122 - Administracao Geral	3.549.350,00	4.116.633,38	830.109,58	4.036.273,80	18,37	80.359,58	799.812,30	2.241.789,77	17,24	1.874.843,61	0,00
04.123 - Administracao Financeira	108.000,00	33.000,00	0,00	25.000,00	0,11	8.000,00	0,00	20.492,85	0,16	12.507,15	0,00
04.124 - Controle Interno	60.100,00	0,00	0,00	0,00	0,00	0,00	0,00	0,00	0,00	0,00	0,00
<b>08 - ASSISTÊNCIA SOCIAL</b>	<b>995.000,00</b>	<b>1.029.500,00</b>	<b>102.723,62</b>	<b>831.883,68</b>	<b>3,79</b>	<b>197.616,32</b>	<b>125.921,90</b>	<b>395.114,48</b>	<b>3,04</b>	<b>634.385,52</b>	<b>0,00</b>
08.122 - Administracao Geral	47.000,00	37.000,00	0,00	30.000,00	0,14	7.000,00	0,00	1.071,75	0,01	35.928,25	0,00
08.243 - Assistencia a Crianca e ao Adolescente	55.000,00	102.000,00	0,00	72.000,00	0,33	30.000,00	16.613,42	38.059,25	0,29	63.940,75	0,00
08.244 - Assistencia Comunitaria	859.000,00	883.500,00	102.723,62	729.883,68	3,32	153.616,32	109.308,48	355.983,48	2,74	527.516,52	0,00
08.482 - Habitacao Urbana	34.000,00	7.000,00	0,00	0,00	0,00	7.000,00	0,00	0,00	0,00	7.000,00	0,00
<b>10 - SAÚDE</b>	<b>6.187.012,00</b>	<b>5.794.065,80</b>	<b>279.745,91</b>	<b>4.949.903,47</b>	<b>22,53</b>	<b>844.162,33</b>	<b>884.237,40</b>	<b>2.696.277,70</b>	<b>20,73</b>	<b>3.097.788,10</b>	<b>0,00</b>
10.122 - Administracao Geral	2.896.512,00	3.010.846,00	309.918,03	2.850.099,83	12,97	160.746,17	504.881,49	1.671.734,45	12,85	1.339.111,55	0,00
10.301 - Atencao Basica	2.762.500,00	2.643.000,00	(51.172,12)	2.043.803,64	9,30	599.196,36	368.086,44	994.660,88	7,65	1.648.339,12	0,00
10.302 - Assistencia Hospitalar e Ambulatorial	71.000,00	31.000,00	2.000,00	12.000,00	0,05	19.000,00	1.837,80	5.145,70	0,04	25.854,30	0,00
10.303 - Suporte Profilatico e Terapeutico	26.000,00	16.000,00	5.000,00	5.000,00	0,02	11.000,00	0,00	0,00	0,00	16.000,00	0,00
10.304 - Vigilancia Sanitaria	5.000,00	5.000,00	0,00	0,00	0,00	5.000,00	0,00	0,00	0,00	5.000,00	0,00
10.305 - Vigilancia Epidemiologica	39.000,00	47.000,00	14.000,00	39.000,00	0,18	8.000,00	9.431,67	24.736,67	0,19	22.263,33	0,00
10.512 - Saneamento Basico Urbano	387.000,00	41.219,80	0,00	0,00	0,00	41.219,80	0,00	0,00	0,00	41.219,80	0,00
<b>11 - TRABALHO</b>	<b>109.500,00</b>	<b>114.500,00</b>	<b>20.000,00</b>	<b>97.694,78</b>	<b>0,44</b>	<b>16.805,22</b>	<b>18.622,84</b>	<b>55.840,87</b>	<b>0,43</b>	<b>58.659,13</b>	<b>0,00</b>
11.334 - Fomento ao Trabalho	109.500,00	114.500,00	20.000,00	97.694,78	0,44	16.805,22	18.622,84	55.840,87	0,43	58.659,13	0,00
<b>12 - EDUCAÇÃO</b>	<b>8.674.038,04</b>	<b>7.435.038,04</b>	<b>(120.222,34)</b>	<b>6.917.445,68</b>	<b>31,49</b>	<b>517.592,36</b>	<b>1.877.373,73</b>	<b>4.651.179,52</b>	<b>35,76</b>	<b>2.783.858,52</b>	<b>0,00</b>
12.361 - Ensino Fundamental	8.611.038,04	7.332.038,04	(140.222,34)	6.822.645,68	31,06	509.392,36	1.862.973,73	4.608.779,52	35,44	2.723.258,52	0,00
12.365 - Educacao Infantil	63.000,00	103.000,00	20.000,00	94.800,00	0,43	8.200,00	14.400,00	42.400,00	0,33	60.600,00	0,00
<b>13 - CULTURA</b>	<b>68.000,00</b>	<b>699.000,00</b>	<b>681.225,73</b>	<b>681.225,73</b>	<b>3,10</b>	<b>17.774,27</b>	<b>0,00</b>	<b>0,00</b>	<b>0,00</b>	<b>699.000,00</b>	<b>0,00</b>
13.392 - Difusao Cultural	68.000,00	699.000,00	681.225,73	681.225,73	3,10	17.774,27	0,00	0,00	0,00	699.000,00	0,00
<b>15 - URBANISMO</b>	<b>2.818.381,03</b>	<b>3.315.488,44</b>	<b>920.091,41</b>	<b>3.180.263,29</b>	<b>14,48</b>	<b>135.225,15</b>	<b>607.538,14</b>	<b>2.262.313,80</b>	<b>17,40</b>	<b>1.053.174,64</b>	<b>0,00</b>
15.451 - Infra-Estrutura Urbana	2.707.381,03	3.309.488,44	920.091,41	3.180.263,29	14,48	129.225,15	607.538,14	2.262.313,80	17,40	1.047.174,64	0,00
15.782 - Transporte Rodoviario	111.000,00	6.000,00	0,00	0,00	0,00	6.000,00	0,00	0,00	0,00	6.000,00	0,00
<b>20 - AGRICULTURA</b>	<b>50.000,00</b>	<b>0,00</b>	<b>0,00</b>	<b>0,00</b>	<b>0,00</b>	<b>0,00</b>	<b>0,00</b>	<b>0,00</b>	<b>0,00</b>	<b>0,00</b>	<b>0,00</b>
20.122 - Administracao Geral	40.000,00	0,00	0,00	0,00	0,00	0,00	0,00	0,00	0,00	0,00	0,00
20.544 - Recursos Hidricos	10.000,00	0,00	0,00	0,00	0,00	0,00	0,00	0,00	0,00	0,00	0,00
<b>25 - ENERGIA</b>	<b>112.000,00</b>	<b>276.000,00</b>	<b>31.000,00</b>	<b>231.000,00</b>	<b>1,05</b>	<b>45.000,00</b>	<b>57.413,64</b>	<b>217.667,51</b>	<b>1,67</b>	<b>58.332,49</b>	<b>0,00</b>
25.752 - Energia Eletrica	112.000,00	276.000,00	31.000,00	231.000,00	1,05	45.000,00	57.413,64	217.667,51	1,67	58.332,49	0,00
<b>27 - DESPORTO E LAZER</b>	<b>166.000,00</b>	<b>71.000,00</b>	<b>55.000,00</b>	<b>55.000,00</b>	<b>0,25</b>	<b>16.000,00</b>	<b>0,00</b>	<b>0,00</b>	<b>0,00</b>	<b>71.000,00</b>	<b>0,00</b>
27.812 - Desporto Comunitario	166.000,00	71.000,00	55.000,00	55.000,00	0,25	16.000,00	0,00	0,00	0,00	71.000,00	0,00
<b>99 - RESERVA DE CONTIGÊNCIA</b>	<b>673.400,00</b>	<b>673.400,00</b>	<b>0,00</b>	<b>0,00</b>	<b>0,00</b>	<b>673.400,00</b>	<b>0,00</b>	<b>0,00</b>	<b>0,00</b>	<b>673.400,00</b>	<b>0,00</b>
99.999 - RESERVA DE CONTINGENCIA	673.400,00	673.400,00	0,00	0,00	0,00	673.400,00	0,00	0,00	0,00	673.400,00	0,00
<b>TOTAL (III) = (I + II)</b>	<b>24.560.481,07</b>	<b>24.725.105,86</b>	<b>2.819.462,99</b>	<b>21.966.150,37</b>	<b>59,20</b>	<b>2.758.955,49</b>	<b>4.531.912,62</b>	<b>13.005.018,24</b>	<b>100,00</b>	<b>11.720.087,62</b>	<b>0,00</b>



ESTADO DA BAHIA

MUNICÍPIO DE CONTENDAS DO SINCORA

ORÇAMENTOS FISCAL E DA SEGURIDADE SOCIAL

RELATÓRIO RESUMIDO DA EXECUÇÃO ORÇAMENTÁRIA - RREO : 2022

DEMONSTRATIVO DA EXECUÇÃO DAS DESPESAS POR FUNÇÃO/SUBFUNÇÃO

JANEIRO/2022 A JUNHO/2022

R\$ 1,00

Para verificar se o documento foi assinado digitalmente por Kayro Dos Santos Silva, vá ao site <https://www.portaldeassinaturas.com.br>

*Margaretha Pina Souza*  
MARGARETH PINA SOUZA

*Gileno Guimarães Fernandes*  
GILENO GUIMARÃES FERNANDES



## DEMONSTRATIVO DA RECEITA CORRENTE LÍQUIDA

JULHO/2021 A JUNHO/2022

R\$ 1,00

RREO - ANEXO 3 (LRF, Art. 53, inciso I)

## E SPECIFICAÇÃO

E SPECIFICAÇÃO	EVOLUÇÃO DA RECEITA REALIZADA NOS ÚLTIMOS 12 MESES												TOTAL 12 MESES	PREVISÃO ATUALIZADA 2022
	JULHO 2021	AGOSTO 2021	SETEMBRO 2021	OUTUBRO 2021	NOVEMBRO 2021	DEZEMBRO 2021	JANEIRO 2022	FEVEREIRO 2022	MARÇO 2022	ABRIL 2022	MAIO 2022	JUNHO 2022		
<b>RECEITAS CORRENTES (I)</b>	<b>2.294.696,74</b>	<b>1.924.515,23</b>	<b>1.817.830,22</b>	<b>2.309.326,21</b>	<b>2.147.015,08</b>	<b>2.882.450,55</b>	<b>2.124.692,68</b>	<b>2.592.363,07</b>	<b>2.102.740,33</b>	<b>2.158.530,23</b>	<b>2.546.443,64</b>	<b>2.930.980,10</b>	<b>27.831.584,08</b>	<b>22.443.323,24</b>
Impostos, Taxas e Contribuições de Melhoria	39.710,13	45.536,32	47.002,16	46.712,26	92.510,37	46.274,97	52.041,46	46.376,47	74.005,92	53.773,24	101.511,82	66.788,63	712.243,75	744.793,00
IPTU	2.965,27	904,23	193,85	122,98	6.690,71	6.296,66	661,67	1.536,73	2.178,41	1.865,70	5.100,76	5.165,20	33.682,17	21.000,00
ISS	11.976,55	18.622,17	24.002,51	22.152,85	51.590,65	15.288,59	16.734,05	14.175,63	35.974,32	22.026,05	64.500,67	26.349,83	323.393,87	151.000,00
IPTU	0,00	1.200,00	600,00	0,00	0,00	600,00	3.491,89	0,00	800,00	0,00	0,00	0,00	6.691,89	3.000,00
IRRF	24.398,31	24.139,92	21.547,01	24.089,72	34.229,01	24.089,72	30.862,51	30.362,93	33.431,13	29.731,49	31.910,39	31.673,60	340.465,74	530.793,00
Outros Impostos, Taxas e Contribuições de Melhoria	24.768,31	24.809,92	22.205,80	24.436,43	34.229,01	24.089,72	31.153,85	30.664,11	35.053,19	29.881,49	31.910,39	35.273,60	348.475,82	569.793,00
Contribuições	0,00	0,00	0,00	0,00	0,00	0,00	0,00	0,00	0,00	0,00	0,00	0,00	0,00	0,00
Receita Patrimonial	9.206,76	16.028,95	13.200,70	15.335,80	20.470,18	27.652,32	24.758,99	29.381,01	34.765,34	26.798,99	29.896,59	29.313,25	276.808,88	10.392,70
Rendimentos de Aplicação Financeira	9.206,76	16.028,95	13.200,70	15.335,80	20.470,18	27.652,32	24.758,99	29.381,01	34.765,34	26.798,99	29.896,59	29.313,25	276.808,88	10.392,70
Outras Receitas Patrimoniais	0,00	0,00	0,00	0,00	0,00	0,00	0,00	0,00	0,00	0,00	0,00	0,00	0,00	0,00
Receita Agropecuária	0,00	0,00	0,00	0,00	0,00	0,00	0,00	0,00	0,00	0,00	0,00	0,00	0,00	0,00
Receita Industrial	0,00	0,00	0,00	0,00	0,00	0,00	0,00	0,00	0,00	0,00	0,00	0,00	0,00	0,00
Receita de Serviços	0,00	0,00	0,00	0,00	0,00	0,00	0,00	0,00	0,00	0,00	0,00	0,00	0,00	11.433,00
Transferências Correntes	2.245.779,85	1.862.949,96	1.757.627,36	2.247.278,15	2.034.034,53	2.808.523,26	2.047.892,23	2.516.605,59	1.993.969,07	2.077.958,00	2.415.035,23	2.801.817,68	26.809.470,91	21.487.283,01
Cota-Parte do FPM	1.262.257,36	1.009.215,04	792.574,31	883.192,29	1.147.025,36	1.707.571,24	1.187.032,27	1.656.996,94	1.004.538,79	1.190.734,15	1.324.572,92	1.239.390,75	14.405.101,42	11.127.500,00
Cota-Parte do ICMS	238.182,77	299.683,06	231.222,02	270.781,57	326.109,71	365.352,79	176.786,24	249.181,46	326.541,95	271.712,72	324.909,24	252.993,58	3.333.457,11	2.324.000,00
Cota-Parte do IPVA	20.782,99	14.513,80	17.928,62	8.035,14	8.876,73	6.379,00	8.411,12	28.993,92	5.055,05	5.605,19	8.222,07	10.289,37	143.093,00	72.387,23
Cota-Parte do ITR	5,00	73,61	460,70	3.944,29	720,00	742,82	683,24	38,73	99,84	19,88	30,37	19,16	6.837,64	6.600,00
Transferências da LC 87/1996	0,00	0,00	0,00	0,00	0,00	0,00	0,00	0,00	0,00	0,00	0,00	0,00	0,00	0,00
Transferências da LC 61/1989	2.019,85	1.698,52	2.020,98	2.080,23	1.992,82	2.037,37	1.782,02	1.593,41	1.805,17	1.835,91	976,04	1.377,08	21.219,40	24.000,00
Transferências do FUNDEB	333.148,01	356.156,45	399.720,34	389.607,77	419.830,38	528.941,78	250.822,45	363.901,74	316.272,68	305.692,43	328.918,16	328.878,11	4.321.890,30	3.384.580,00
Outras Transferências Correntes	389.383,87	181.609,48	313.700,39	689.636,86	129.479,53	197.498,26	422.374,89	215.899,39	339.655,59	302.357,72	427.406,43	968.869,63	4.577.872,04	4.548.215,78
Outras Receitas Correntes	0,00	0,00	0,00	0,00	0,00	0,00	0,00	0,00	0,00	0,00	0,00	0,00	33.060,54	189.421,53
<b>DEDUÇÕES (II)</b>	<b>212.909,21</b>	<b>264.696,96</b>	<b>208.437,03</b>	<b>233.190,57</b>	<b>296.546,28</b>	<b>312.611,18</b>	<b>274.582,45</b>	<b>387.042,10</b>	<b>267.247,03</b>	<b>293.614,30</b>	<b>331.546,79</b>	<b>300.538,47</b>	<b>3.382.962,37</b>	<b>0,00</b>
Contrib. do Servidor para o Plano de Previdência	0,00	0,00	0,00	0,00	0,00	0,00	0,00	0,00	0,00	0,00	0,00	0,00	0,00	0,00
Compensação Financ. entre Regimes Previdência	0,00	0,00	0,00	0,00	0,00	0,00	0,00	0,00	0,00	0,00	0,00	0,00	0,00	0,00
Rendimentos de Aplicações de Recursos Previdenciários	0,00	0,00	0,00	0,00	0,00	0,00	0,00	0,00	0,00	0,00	0,00	0,00	0,00	0,00
Dedução de Receita para Formação do FUNDEB	212.909,21	264.696,96	208.437,03	233.190,57	296.546,28	312.611,18	274.582,45	387.042,10	267.247,03	293.614,30	331.546,79	300.538,47	3.382.962,37	0,00
<b>RECEITA CORRENTE LÍQUIDA (III) = (I - II)</b>	<b>2.081.787,53</b>	<b>1.659.818,27</b>	<b>1.609.393,19</b>	<b>2.076.135,64</b>	<b>1.850.468,80</b>	<b>2.569.839,37</b>	<b>1.850.110,23</b>	<b>2.205.320,97</b>	<b>1.835.493,30</b>	<b>1.864.915,93</b>	<b>2.214.896,85</b>	<b>2.630.441,63</b>	<b>24.448.621,71</b>	<b>22.443.323,24</b>
Transferências obrigatórias da União relativas às emendas individuais (art. 166-A, § 1º, da CF) (IV)	0,00	0,00	0,00	0,00	0,00	0,00	0,00	0,00	0,00	0,00	0,00	0,00	0,00	0,00
<b>RECEITA CORRENTE LÍQUIDA AJUSTADA PARA CÁLCULO DOS LIMITES DE ENDIVIDAMENTO (V) = (III - IV)</b>	<b>2.081.787,53</b>	<b>1.659.818,27</b>	<b>1.609.393,19</b>	<b>2.076.135,64</b>	<b>1.850.468,80</b>	<b>2.569.839,37</b>	<b>1.850.110,23</b>	<b>2.205.320,97</b>	<b>1.835.493,30</b>	<b>1.864.915,93</b>	<b>2.214.896,85</b>	<b>2.630.441,63</b>	<b>24.448.621,71</b>	<b>22.443.323,24</b>
Transferências obrigatórias da União relativas às emendas bancada (art. 166, § 16, da CF) (VI)	0,00	0,00	0,00	0,00	0,00	0,00	0,00	0,00	0,00	0,00	0,00	0,00	0,00	0,00
<b>RECEITA CORRENTE LÍQUIDA AJUSTADA PARA CÁLCULO DOS LIMITES DA DESPESA COM PESSOAL (VII) = (V - VI)</b>	<b>2.081.787,53</b>	<b>1.659.818,27</b>	<b>1.609.393,19</b>	<b>2.076.135,64</b>	<b>1.850.468,80</b>	<b>2.569.839,37</b>	<b>1.850.110,23</b>	<b>2.205.320,97</b>	<b>1.835.493,30</b>	<b>1.864.915,93</b>	<b>2.214.896,85</b>	<b>2.630.441,63</b>	<b>24.448.621,71</b>	<b>22.443.323,24</b>

MARGARETH PINA SOUZA

GILENO GUIMARÃES FERNANDES



## REGIME PRÓPRIO DE PREVIDÊNCIA DOS SERVIDORES - RPPS

## FUNDO EM CAPITALIZAÇÃO (PLANO PREVIDENCIÁRIO)

RECEITAS PREVIDENCIÁRIAS - RPPS (FUNDO EM CAPITALIZAÇÃO)	PREVISÃO ATUALIZADA (a)	RECEITAS REALIZADAS Até o Bimestre (b)
<b>RECEITAS CORRENTES (I)</b>	<b>0,00</b>	<b>0,00</b>
Receita de Contribuições dos Segurados	0,00	0,00
Ativo	0,00	0,00
Inativo	0,00	0,00
Pensionista	0,00	0,00
Receita de Contribuições Patronais	0,00	0,00
Ativo	0,00	0,00
Inativo	0,00	0,00
Pensionista	0,00	0,00
Receita Patrimonial	0,00	0,00
Receitas Imobiliárias	0,00	0,00
Receitas de Valores Mobiliários	0,00	0,00
Outras Receitas Patrimoniais	0,00	0,00
Receita de Serviços	0,00	0,00
Outras Receitas Correntes	0,00	0,00
Compensação Financeira entre os regimes	0,00	0,00
Receita de Aportes Periódicos para Amortização de Déficit Atuarial do RPPS (II)1	0,00	0,00
Demais Receitas Correntes	0,00	0,00
<b>RECEITAS DE CAPITAL (III)</b>	<b>0,00</b>	<b>0,00</b>
Alienação de Bens, Direitos e Ativos	0,00	0,00
Amortização de Empréstimos	0,00	0,00
Outras Receitas de Capital	0,00	0,00
<b>TOTAL DAS RECEITAS DO FUNDO EM CAPITALIZAÇÃO - (IV) = (I + III - II)</b>	<b>0,00</b>	<b>0,00</b>

DESPESAS PREVIDENCIÁRIAS - RPPS (FUNDO EM CAPITALIZAÇÃO)	DOTAÇÃO ATUALIZADA (c)	DESPESAS EMPENHADAS Até o Bimestre (d)	DESPESAS LIQUIDADAS Até o Bimestre (e)	DESPESAS PAGAS Até o Bimestre (f)	INSCRITAS EM RESTOS A PAGAR NÃO PROCESSADOS No Exercício (g)
Benefícios	0,00	0,00	0,00	0,00	0,00
Aposentadorias	0,00	0,00	0,00	0,00	0,00
Pensões por Morte	0,00	0,00	0,00	0,00	0,00
Outras Despesas Previdenciárias	0,00	0,00	0,00	0,00	0,00
Compensação Financeira entre os regimes	0,00	0,00	0,00	0,00	0,00
Demais Despesas Previdenciárias	0,00	0,00	0,00	0,00	0,00
<b>TOTAL DAS DESPESAS DO FUNDO EM CAPITALIZAÇÃO (V)</b>	<b>0,00</b>	<b>0,00</b>	<b>0,00</b>	<b>0,00</b>	<b>0,00</b>
<b>RESULTADO PREVIDENCIÁRIO - FUNDO EM CAPITALIZAÇÃO (VI) = (IV - V)2</b>	<b>0,00</b>	<b>0,00</b>	<b>0,00</b>	<b>0,00</b>	

RECURSOS RPPS ARRECADADOS EM EXERCÍCIOS ANTERIORES	PREVISÃO ORÇAMENTÁRIA
VALOR	0.0
RESERVA ORÇAMENTÁRIA DO RPPS	PREVISÃO ORÇAMENTÁRIA
VALOR	0.0
APORTES DE RECURSOS PARA O FUNDO EM CAPITALIZAÇÃO DO RPPS	APORTES REALIZADOS
Plano de Amortização - Contribuição Patronal Suplementar	0.0
Plano de Amortização - Aporte Periódico de Valores Predefinidos	0.0
Outros Aportes para o RPPS	0.0
Recursos para Cobertura de Déficit Financeiro	0.0

BENS E DIREITOS DO RPPS (FUNDO EM CAPITALIZAÇÃO)	SALDO ATUAL
Caixa e Equivalentes de Caixa	0.0
Investimentos e Aplicações	0.0
Outros Bens e Direitos	0.0



## REGIME PRÓPRIO DE PREVIDÊNCIA DOS SERVIDORES - RPPS

## FUNDO EM REPARTIÇÃO (PLANO FINANCEIRO)

RECEITAS PREVIDENCIÁRIAS - RPPS (FUNDO EM REPARTIÇÃO)	PREVISÃO ATUALIZADA (a)	RECEITAS REALIZADAS Até o Bimestre (b)
<b>RECEITAS CORRENTES (VII)</b>	<b>0,00</b>	<b>0,00</b>
Receita de Contribuições dos Segurados	0,00	0,00
Ativo	0,00	0,00
Inativo	0,00	0,00
Pensionista	0,00	0,00
Receita de Contribuições Patronais	0,00	0,00
Ativo	0,00	0,00
Inativo	0,00	0,00
Pensionista	0,00	0,00
Receita Patrimonial	0,00	0,00
Receitas Imobiliárias	0,00	0,00
Receitas de Valores Mobiliários	0,00	0,00
Outras Receitas Patrimoniais	0,00	0,00
Receita de Serviços	0,00	0,00
Outras Receitas Correntes	0,00	0,00
Compensação Financeira entre os regimes	0,00	0,00
Demais Receitas Correntes	0,00	0,00
<b>RECEITAS DE CAPITAL (VIII)</b>	<b>0,00</b>	<b>0,00</b>
Alienação de Bens, Direitos e Ativos	0,00	0,00
Amortização de Empréstimos	0,00	0,00
Outras Receitas de Capital	0,00	0,00
<b>TOTAL DAS RECEITAS DO FUNDO EM REPARTIÇÃO (IX) = (VII + VIII)</b>	<b>0,00</b>	<b>0,00</b>

DESPESAS PREVIDENCIÁRIAS - RPPS (FUNDO EM CAPITALIZAÇÃO)	DOTAÇÃO ATUALIZADA (c)	DESPESAS EMPENHADAS Até o Bimestre (d)	DESPESAS LIQUIDADAS Até o Bimestre (e)	DESPESAS PAGAS Até o Bimestre (f)	INSCRITAS EM RESTOS A PAGAR NÃO PROCESSADOS No Exercício (g)
Benefícios	0,00	0,00	0,00	0,00	0,00
Aposentadorias	0,00	0,00	0,00	0,00	0,00
Pensões por Morte	0,00	0,00	0,00	0,00	0,00
Outras Despesas Previdenciárias	0,00	0,00	0,00	0,00	0,00
Compensação Financeira entre os regimes	0,00	0,00	0,00	0,00	0,00
Demais Despesas Previdenciárias	0,00	0,00	0,00	0,00	0,00
<b>TOTAL DAS DESPESAS DO FUNDO EM REPARTIÇÃO (X)</b>	<b>0,00</b>	<b>0,00</b>	<b>0,00</b>	<b>0,00</b>	<b>0,00</b>
<b>RESULTADO PREVIDENCIÁRIO - FUNDO EM REPARTIÇÃO (XI) = (IX - X)2</b>	<b>0,00</b>	<b>0,00</b>	<b>0,00</b>	<b>0,00</b>	

APORTES DE RECURSOS PARA O FUNDO EM CAPITALIZAÇÃO DO RPPS	APORTES REALIZADOS
Recursos para Cobertura de Insuficiências Financeiras	0,0
Recursos para Formação de Reserva	0,0

BENS E DIREITOS DO RPPS (FUNDO EM REPARTIÇÃO)	SALDO ATUAL
Caixa e Equivalentes de Caixa	0,0
Investimentos e Aplicações	0,0
Outros Bens e Direitos	0,0



## REGIME PRÓPRIO DE PREVIDÊNCIA DOS SERVIDORES - RPPS

## ADMINISTRAÇÃO DO REGIME PRÓPRIO DE PREVIDÊNCIA DOS SERVIDORES - RPPS

RECEITAS DA ADMINISTRAÇÃO - RPPS	PREVISÃO ATUALIZADA (a)	RECEITAS REALIZADAS Até o Bimestre (b)
Receitas Correntes	0,00	0,00
<b>TOTAL DAS RECEITAS DA ADMINISTRAÇÃO RPPS (XII)</b>	<b>0,00</b>	<b>0,00</b>

DESPESAS DA ADMINISTRAÇÃO - RPPS	DOTAÇÃO ATUALIZADA (c)	DESPESAS EMPENHADAS Até o Bimestre (d)	DESPESAS LIQUIDADAS Até o Bimestre (e)	DESPESAS PAGAS Até o Bimestre (f)	INSCRITAS EM RESTOS A PAGAR NÃO PROCESSADOS No Exercício (g)
Despesas Correntes (XIII)	0,00	0,00	0,00	0,00	0,00
Pessoal e Encargos Sociais	0,00	0,00	0,00	0,00	0,00
Demais Despesas Correntes	0,00	0,00	0,00	0,00	0,00
Despesas de Capital (XIV)	0,00	0,00	0,00	0,00	0,00
<b>TOTAL DAS DESPESAS DA ADMINISTRAÇÃO RPPS (XV) = (XIII + XIV)</b>	<b>0,00</b>	<b>0,00</b>	<b>0,00</b>	<b>0,00</b>	<b>0,00</b>
<b>RESULTADO DA ADMINISTRAÇÃO RPPS (XVI) = (XII - XV)2</b>	<b>0,00</b>	<b>0,00</b>	<b>0,00</b>	<b>0,00</b>	

BENS E DIREITOS - ADMINISTRAÇÃO DO RPPS	SALDO ATUAL
Caixa e Equivalentes de Caixa	0,00
Investimentos e Aplicações	0,00
Outros Bens e Direitos	0,00

## BENEFÍCIOS PREVIDENCIÁRIOS MANTIDOS PELO TESOUREIRO

RECEITAS PREVIDENCIÁRIAS (BENEFÍCIOS MANTIDOS PELO TESOUREIRO)	PREVISÃO ATUALIZADA (a)	RECEITAS REALIZADAS Até o Bimestre (b)
Contribuições dos Servidores	0,00	0,00
Demais Receitas Previdenciárias	0,00	0,00
<b>TOTAL DAS RECEITAS (BENEFÍCIOS MANTIDOS PELO TESOUREIRO) (XVII)</b>	<b>0,00</b>	<b>0,00</b>

DESPESAS PREVIDENCIÁRIAS (BENEFÍCIOS MANTIDOS PELO TESOUREIRO)	DOTAÇÃO ATUALIZADA (c)	DESPESAS EMPENHADAS Até o Bimestre (d)	DESPESAS LIQUIDADAS Até o Bimestre (e)	DESPESAS PAGAS Até o Bimestre (f)	INSCRITAS EM RESTOS A PAGAR NÃO PROCESSADOS No Exercício (g)
Aposentadorias	0,00	0,00	0,00	0,00	0,00
Pensões	0,00	0,00	0,00	0,00	0,00
Outras Despesas Previdenciárias	0,00	0,00	0,00	0,00	0,00
<b>TOTAL DAS DESPESAS (BENEFÍCIOS MANTIDOS PELO TESOUREIRO) (XVIII)</b>	<b>0,00</b>	<b>0,00</b>	<b>0,00</b>	<b>0,00</b>	<b>0,00</b>
<b>RESULTADO DOS BENEFÍCIOS MANTIDOS PELO TESOUREIRO (XIX) = (XVII - XVIII)2</b>	<b>0,00</b>	<b>0,00</b>	<b>0,00</b>	<b>0,00</b>	



ESTADO DA BAHIA

MUNICÍPIO DE CONTENDAS DO SINCORA

ORÇAMENTOS FISCAL E DA SEGURIDADE SOCIAL

RELATÓRIO RESUMIDO DA EXECUÇÃO ORÇAMENTÁRIA - RREO : 2022

DEMONSTRATIVO DOS RESULTADOS PRIMÁRIO E NOMINAL

JANEIRO/2022 A JUNHO/2022 ( BIMESTRAL )

R\$ 1,00

## ACIMA DA LINHA

RECEITAS PRIMÁRIAS	PREVISÃO ATUALIZADA	Até o Bimestre / 2022
		RECEITAS REALIZADAS (a)
<b>RECEITAS CORRENTES (I)</b>	<b>22.443.323,24</b>	<b>12.601.178,91</b>
Impostos, Taxas e Contribuições de Melhoria	744.793,00	394.497,54
PTU	0,00	0,00
ISS	0,00	0,00
ITBI	0,00	0,00
IRRF	530.793,00	187.972,05
Outros Impostos, Taxas e Contribuições de Melhoria	214.000,00	206.525,49
Contribuições	0,00	0,00
Receita Patrimonial	10.392,70	174.914,17
Aplicações Financeiras (II)	0,00	0,00
Outras Receitas Patrimoniais	10.392,70	174.914,17
Transferências Correntes	21.487.283,01	11.998.706,66
Cota-Parte do FPM	0,00	0,00
Cota-Parte do ICMS	0,00	0,00
Cota-Parte do IPVA	0,00	0,00
Cota-Parte do ITR	0,00	0,00
Transferências da LC 87/1996	0,00	0,00
Transferências da LC 61/1989	0,00	0,00
Transferências do FUNDEB	0,00	0,00
Outras Transferências Correntes	21.487.283,01	11.998.706,66
Demais Receitas Correntes	200.854,53	33.060,54
Outras Receitas Financeiras (III)	0,00	0,00
Receitas Correntes Restantes	200.854,53	33.060,54
<b>RECEITAS PRIMÁRIAS CORRENTES (IV) = (I - II - III)</b>	<b>22.443.323,24</b>	<b>12.601.178,91</b>
<b>RECEITAS DE CAPITAL (V)</b>	<b>2.117.157,83</b>	<b>586.492,01</b>
Operações de Crédito (VI)	0,00	0,00
Amortização de Empréstimos (VII)	0,00	0,00
Alienação de Bens	15.450,00	0,00
Receitas de Alienação de Investimentos Temporários (VIII)	0,00	0,00
Receitas de Alienação de Investimentos Permanentes (IX)	0,00	0,00
Outras Alienações de Bens	15.450,00	0,00
Transferências de Capital	2.101.707,83	586.492,01
Convênios	0,00	0,00
Outras Transferências de Capital	2.101.707,83	586.492,01
Outras Receitas de Capital	0,00	0,00
Outras Receitas de Capital Não Primárias (X)	0,00	0,00
Outras Receitas de Capital Primárias	0,00	0,00
<b>RECEITAS PRIMÁRIAS DE CAPITAL (XI) = (V - VI - VII - VIII - IX - X)</b>	<b>2.117.157,83</b>	<b>586.492,01</b>
<b>RECEITA PRIMÁRIA TOTAL (XII) = (IV + XI)</b>	<b>24.560.481,07</b>	<b>13.187.670,92</b>



ESTADO DA BAHIA

MUNICÍPIO DE CONTENDAS DO SINCORA

ORÇAMENTOS FISCAL E DA SEGURIDADE SOCIAL

RELATÓRIO RESUMIDO DA EXECUÇÃO ORÇAMENTÁRIA - RREO : 2022

DEMONSTRATIVO DOS RESULTADOS PRIMÁRIO E NOMINAL

JANEIRO/2022 A JUNHO/2022 ( BIMESTRAL )

R\$ 1,00

RREO - ANEXO 6 (LRF, art 53, inciso III)

DESPESAS PRIMÁRIAS	DOTAÇÃO ATUALIZADA	Até o Bimestre / 2022					
		DESPESAS EMPENHADAS	DESPESAS LIQUIDADAS	DESPESAS PAGAS (a)	RESTOS A PAGAR PROCESSADOS PAGOS (b)	RESTOS A PAGAR NÃO PROCESSADOS	
						LIQUIDADOS	PAGOS (c)
<b>DESPESAS CORRENTES (XIII)</b>	<b>21.367.952,02</b>	<b>19.670.309,81</b>	<b>11.934.167,37</b>	<b>11.603.340,54</b>	<b>114.784,09</b>	<b>9.100,00</b>	<b>9.100,00</b>
Pessoal e Encargos Sociais	8.485.505,82	8.110.271,63	5.146.260,41	5.114.462,60	59.297,21	0,00	0,00
Juros e Encargos da Dívida (XIV)	4.545,00	4.345,00	2.341,52	2.341,52	0,00	0,00	0,00
Outras Despesas Correntes	12.877.901,20	11.555.693,18	6.785.565,44	6.486.536,42	55.486,88	9.100,00	9.100,00
Transferências Constitucionais e Legais	0,00	0,00	0,00	0,00	0,00	0,00	0,00
Demais Despesas Correntes	0,00	0,00	0,00	0,00	0,00	0,00	0,00
<b>DESPESAS PRIMÁRIAS CORRENTES (XV) = (XIII - XIV)</b>	<b>21.363.407,02</b>	<b>19.665.964,81</b>	<b>11.931.825,85</b>	<b>11.600.999,02</b>	<b>114.784,09</b>	<b>9.100,00</b>	<b>9.100,00</b>
<b>DESPESAS DE CAPITAL (XVI)</b>	<b>2.683.753,84</b>	<b>2.295.840,56</b>	<b>1.070.850,87</b>	<b>1.070.850,87</b>	<b>0,00</b>	<b>442.903,78</b>	<b>442.903,78</b>
Investimentos	1.962.531,84	1.575.618,56	632.472,17	632.472,17	0,00	442.903,78	442.903,78
Inversões Financeiras	0,00	0,00	0,00	0,00	0,00	0,00	0,00
Concessão de Empréstimos e Financiamentos (XVII)	0,00	0,00	0,00	0,00	0,00	0,00	0,00
Aquisição de Título de Capital já Integralizado (XVIII)	0,00	0,00	0,00	0,00	0,00	0,00	0,00
Aquisição de Título de Crédito (XIX)	0,00	0,00	0,00	0,00	0,00	0,00	0,00
Demais Inversões Financeiras	0,00	0,00	0,00	0,00	0,00	0,00	0,00
Amortização da Dívida (XX)	721.222,00	720.222,00	438.378,70	438.378,70	0,00	0,00	0,00
<b>DESPESAS PRIMÁRIAS DE CAPITAL (XXI) = (XVI - XVII - XVIII - XIX - XX)</b>	<b>1.962.531,84</b>	<b>1.575.618,56</b>	<b>632.472,17</b>	<b>632.472,17</b>	<b>0,00</b>	<b>442.903,78</b>	<b>442.903,78</b>
<b>RESERVA DE CONTINGÊNCIA (XXII)</b>	<b>673.400,00</b>	<b>0,00</b>	<b>0,00</b>	<b>0,00</b>	<b>0,00</b>	<b>0,00</b>	<b>0,00</b>
<b>DESPESA PRIMÁRIA TOTAL (XXIII) = (XV + XXI + XXII)</b>	<b>23.999.338,86</b>	<b>21.241.583,37</b>	<b>12.564.298,02</b>	<b>12.233.471,19</b>	<b>114.784,09</b>	<b>452.003,78</b>	<b>452.003,78</b>
<b>RESULTADO PRIMÁRIO - Acima da Linha (XXIV) = [XIIa - (XXIIIa + XXIIIb + XXIIIc)]</b>							<b>387.411,86</b>
<b>META FISCAL PARA O RESULTADO PRIMÁRIO</b>							VALOR CORRENTE
Meta fixada no Anexo de Metas Fiscais da LDO para o exercício de referência							0,00
<b>JUROS NOMINAIS</b>							Até o Bimestre / 2022
							VALOR INCORRIDO
JUROS E ENCARGOS ATIVOS (XXV)							0,00
JUROS E ENCARGOS PASSIVOS (XXVI)							0,00
<b>RESULTADO NOMINAL - Acima da Linha (XXVII) = XXIV + (XXV - XXVI)</b>							<b>387.411,86</b>
<b>META FISCAL PARA O RESULTADO NOMINAL</b>							VALOR CORRENTE
Meta fixada no Anexo de Metas Fiscais da LDO para o exercício de referência							0,00





ESTADO DA BAHIA

MUNICÍPIO DE CONTENDAS DO SINCORA

ORÇAMENTOS FISCAL E DA SEGURIDADE SOCIAL

RELATÓRIO RESUMIDO DA EXECUÇÃO ORÇAMENTÁRIA - RREO : 2022

DEMONSTRATIVO DOS RESULTADOS PRIMÁRIO E NOMINAL

JANEIRO/2022 A JUNHO/2022 ( BIMESTRAL )

R\$ 1,00

ABAIXO DA LINHA

CÁLCULO DO RESULTADO NOMINAL

	SALDO	
	Em 31/Dez/2021 (a)	Até o Bimestre / 2022 (b)
<b>DÍVIDA CONSOLIDADA (XXVIII)</b>	<b>7.181.780,88</b>	<b>7.181.780,88</b>
<b>REDUÇÕES (XXIX)</b>	<b>4.089.022,82</b>	<b>4.165.853,11</b>
Disponibilidade de Caixa	3.923.151,18	3.984.626,91
Disponibilidade de Caixa Bruta	4.157.473,83	4.119.520,03
(-) Restos a Pagar Processados (XXX)	114.784,09	0,00
(-) Depósitos Restituíveis e Valores Vinculados	119.538,56	134.893,12
Demais Haveres Financeiros	46.333,08	46.333,08
<b>DÍVIDA CONSOLIDADA LÍQUIDA (XXXI) = (XXVIII - XXIX)</b>	<b>3.092.758,06</b>	<b>3.015.927,77</b>
<b>RESULTADO NOMINAL - Abaixo da Linha (XXXII) = (XXXIa - XXXIb)</b>		<b>76.830,29</b>

AJUSTE METODOLÓGICO

	Até o Bimestre / 2022
VARIACÃO SALDO RPP = (XXXIII) = (XXXa - XXXb)	0,00
RECEITA DE ALIENAÇÃO DE INVESTIMENTOS PERMANENTES (IX)	0,00
PASSIVOS RECONHECIDOS NA DC (XXXIV)	0,00
VARIAÇÃO CAMBIAL (XXXV)	0,00
PAGAMENTO DE PRECATÓRIOS INTEGRANTES DA DC (XXXVI)	0,00
AJUSTES RELATIVOS AO RPPS (XXXVII)	0,00
OUTROS AJUSTES (XXXVIII)	0,00
	<b>0,00</b>
<b>RESULTADO PRIMÁRIO - Abaixo da Linha (XL) = XXXIX - (XXV - XXVI)</b>	<b>0,00</b>

INFORMAÇÕES ADICIONAIS

	PREVISÃO ORÇAMENTÁRIA
SALDO DE EXERCÍCIOS ANTERIORES	0,00
Recursos Arrecadados em Exercícios Anteriores - RPPS	0,00
	0,00
RESERVA ORÇAMENTÁRIA DO RPPS	0,00



ESTADO DA BAHIA

MUNICIPIO DE CONTENDAS DO SINCORA

ORÇAMENTOS FISCAL E DA SEGURIDADE SOCIAL

RELATÓRIO RESUMIDO DA EXECUÇÃO ORÇAMENTÁRIA - RREO : 2022

DEMONSTRATIVO DOS RESULTADOS PRIMÁRIO E NOMINAL

JANEIRO/2022 A JUNHO/2022 ( BIMESTRAL )

R\$ 1,00

ANEXO 6 (LRF, art 53, inciso III)

MARGARETH PINA SOUZA

GILENO GUIMARÃES FERNANDES

Para verificar se este documento foi assinado digitalmente por Kayro Dos Santos Silva, vá ao site <https://www.portaldeassinaturas.com.br:443> e utilize o código B8CB-0A87-8597-0537.



Para verificar as assinaturas vá ao site <https://www.portaltransparencia.org.br>

PODER / ORGÃO	RESTOS A PAGAR PROCESSADOS E NÃO PROCESSADOS LIQUIDADOS EM EXERCÍCIOS ANTERIORES					RESTOS A PAGAR NÃO PROCESSADOS						Saldo Total L = ( e + k )
	Inscritos		Pagos (c)	Cancelados (d)	Saldo e = (a + b) - (c + d)	Inscritos		Liquidados (h)	Pagos (i)	Cancelados (j)	Saldo k = (f + g) - (i + j)	
	Em Exercícios Anteriores (a)	Em 31 de dezembro de 2021(b)				Em Exercícios Anteriores (f)	Em 31 de dezembro de 2021(g)					
RESTOS A PAGAR (EXCETO INTRA-ORÇAMENTÁRIOS) (I)	70.581,39	114.784,09	114.784,09	0,00	70.581,39	334.511,15	841.020,13	452.003,78	452.003,78	0,00	723.527,50	794.108,89
PODER EXECUTIVO	70.581,39	114.784,09	114.784,09	0,00	70.581,39	334.511,15	841.020,13	452.003,78	452.003,78	0,00	723.527,50	794.108,89
PODER LEGISLATIVO	0,00	0,00	0,00	0,00	0,00	0,00	0,00	0,00	0,00	0,00	0,00	0,00
PODER JUDICIÁRIO	0,00	0,00	0,00	0,00	0,00	0,00	0,00	0,00	0,00	0,00	0,00	0,00
MINISTÉRIO PÚBLICO	0,00	0,00	0,00	0,00	0,00	0,00	0,00	0,00	0,00	0,00	0,00	0,00
DEFENSORIA PÚBLICA	0,00	0,00	0,00	0,00	0,00	0,00	0,00	0,00	0,00	0,00	0,00	0,00
RESTOS A PAGAR (INTRA-ORÇAMENTÁRIOS) (II)	0,00	0,00	0,00	0,00	0,00	0,00	0,00	0,00	0,00	0,00	0,00	0,00
<b>TOTAL (III) = (I + II)</b>	<b>70.581,39</b>	<b>114.784,09</b>	<b>114.784,09</b>	<b>0,00</b>	<b>70.581,39</b>	<b>334.511,15</b>	<b>841.020,13</b>	<b>452.003,78</b>	<b>452.003,78</b>	<b>0,00</b>	<b>723.527,50</b>	<b>794.108,89</b>

MARGARETH PINA SOUZA

GILENO GUIMARÃES FERNANDES



## RECEITA RESULTANTE DE IMPOSTOS (Arts. 212 e 212-A da Constituição Federal)

RECEITA RESULTANTE DE IMPOSTOS	PREVISÃO ATUALIZADA (a)	RECEITAS REALIZADAS Até o Bimestre (b)
<b>1 - RECEITA DE IMPOSTOS</b>	<b>705.793,00</b>	<b>388.532,96</b>
1.1 - Receita Resultante do Imposto sobre a Propriedade Predial e Territorial Urbana - IPTU	21.000,00	16.508,47
1.2 - Receita Resultante do Imposto sobre Transmissão Inter Vivos - ITBI	3.000,00	4.291,89
1.3 - Receita Resultante do Imposto sobre Serviços de Qualquer Natureza - ISS	151.000,00	179.760,55
1.4 - Receita Resultante do Imposto de Renda Retido na Fonte - IRRF	530.793,00	187.972,05
<b>2 - RECEITA DE TRANSFERÊNCIAS CONSTITUCIONAIS E LEGAIS</b>	<b>13.554.487,23</b>	<b>9.282.228,58</b>
2.1 - Cota-Parte FPM	11.127.500,00	7.603.265,82
2.1.1 - Parcela referente à CF, art. 159, I, alínea b	10.027.500,00	7.603.265,82
2.1.2 - Parcela referente à CF, art. 159, I, alíneas d e e	1.100.000,00	0,00
2.2 - Cota-Parte ICMS	2.324.000,00	1.602.125,19
2.3 - Cota-Parte IPI-Exportação	24.000,00	9.369,63
2.4 - Cota-Parte ITR	6.600,00	891,22
2.5 - Cota-Parte IPVA	72.387,23	66.576,72
2.6 - Cota-Parte IOF-Ouro	0,00	0,00
2.7 - Compensações Financeiras Provenientes de Impostos e Transferências Constitucionais	0,00	0,00
<b>3 - TOTAL DA RECEITA BRUTA DE IMPOSTOS (1 + 2)</b>	<b>14.260.280,23</b>	<b>9.670.761,54</b>
<b>4 - TOTAL DESTINADO AO FUNDEB - 20% DE ((2.1.1) + (2.2) + (2.3) + (2.4) + (2.5))</b>	<b>2.490.897,45</b>	<b>1.856.445,72</b>
<b>5 - VALOR MÍNIMO A SER APLICADO ALÉM DO VALOR DESTINADO AO FUNDEB - 5% DE ((2.1.1) + (2.2) + (2.3) + (2.4) + (2.5)) + 25% DE ((1.1) + (1.2) + (1.3) + (1.4) + (2.1.2) + (2.6) + (2.7))</b>	<b>1.074.172,61</b>	<b>561.244,67</b>

## FUNDEB

RECEITAS RECEBIDAS DO FUNDEB NO EXERCÍCIO	PREVISÃO ATUALIZADA (a)	RECEITAS REALIZADAS Até o Bimestre (b)
<b>6 - RECEITAS RECEBIDAS DO FUNDEB</b>	<b>3.385.880,00</b>	<b>1.903.370,20</b>
6.1 - FUNDEB - Impostos e Transferências de Impostos	3.385.880,00	1.903.370,20
6.1.1 - Principal	3.384.580,00	1.894.485,57
6.1.2 - Rendimentos de Aplicação Financeira	1.300,00	8.884,63
6.2 - FUNDEB - Complementação da União - VAAF	0,00	0,00
6.2.1 - Principal	0,00	0,00
6.2.2 - Rendimentos de Aplicação Financeira	0,00	0,00
6.3 - FUNDEB - Complementação da União - VAAT	0,00	0,00
6.3.1 - Principal	0,00	0,00
6.3.2 - Rendimentos de Aplicação Financeira	0,00	0,00
<b>7 - RESULTADO LÍQUIDO DAS TRANSFERÊNCIAS DO FUNDEB (6.1.1 - 4)</b>	<b>893.682,55</b>	<b>38.039,85</b>

## RECURSOS RECEBIDOS EM EXERCÍCIOS ANTERIORES E NÃO UTILIZADOS (SUPERÁVIT)

	Valor
<b>8 - TOTAL DOS RECURSOS DE SUPERÁVIT</b>	<b>65.886,23</b>
8.1 - SUPERÁVIT DO EXERCÍCIO IMEDIATAMENTE ANTERIOR	65.886,23
8.2 - SUPERÁVIT RESIDUAL DE OUTROS EXERCÍCIOS	0,00
<b>9 - TOTAL DOS RECURSOS DO FUNDEB DISPONÍVEIS PARA UTILIZAÇÃO (6 + 8)</b>	<b>1.969.256,43</b>

## DESPESAS COM RECURSOS DO FUNDEB

(Por Área de Atuação)	DOTAÇÃO ATUALIZADA (c)	DESPESAS EMPENHADAS Até o Bimestre (d)	DESPESAS LIQUIDADAS Até o Bimestre (e)	DESPESAS PAGAS Até o Bimestre (f)	INSCRITAS RESTOS A PAGAR NÃO PROCESSADOS (g)
<b>10 - PROFISSIONAIS DA EDUCAÇÃO BÁSICA</b>	<b>31.500,00</b>	<b>23.159,44</b>	<b>23.159,44</b>	<b>23.159,44</b>	<b>0,00</b>
10.1 - Educação Infantil	0,00	0,00	0,00	0,00	0,00
10.1.1 - Creche	0,00	0,00	0,00	0,00	0,00
10.1.2 - Pré-escola	0,00	0,00	0,00	0,00	0,00
10.2 - Ensino Fundamental	31.500,00	23.159,44	23.159,44	23.159,44	0,00
<b>11 - OUTRAS DESPESAS</b>	<b>4.196.800,00</b>	<b>4.166.459,44</b>	<b>3.031.368,25</b>	<b>3.017.708,25</b>	<b>0,00</b>
11.1 - Educação Infantil	0,00	0,00	0,00	0,00	0,00
11.1.1 - Creche	0,00	0,00	0,00	0,00	0,00
11.1.2 - Pré-escola	0,00	0,00	0,00	0,00	0,00
11.2 - Ensino Fundamental	4.196.800,00	4.166.459,44	3.031.368,25	3.017.708,25	0,00
<b>12 - TOTAL DAS DESPESAS COM RECURSOS DO FUNDEB (10 + 11)</b>	<b>4.228.300,00</b>	<b>4.189.618,88</b>	<b>3.054.527,69</b>	<b>3.040.867,69</b>	<b>0,00</b>



## INDICADORES DO FUNDEB

DESPESAS CUSTEADAS COM RECEITAS DO FUNDEB RECEBIDAS NO EXERCÍCIO	DESPESAS EMPENHADAS Até o Bimestre (d)	DESPESAS LIQUIDADAS Até o Bimestre (e)	DESPESAS PAGAS Até o Bimestre (f)	INSCRITAS RESTOS A PAGAR NÃO PROCESSADOS (g)	INSCRITAS RESTOS A PAGAR NÃO PROCESSADOS SEM DISPONIBILIDADE DE CAIXA (h)
13 - Total das Despesas do FUNDEB com Profissionais da Educação Básica	23.159,44	23.159,44	23.159,44	0,00	0,00
14 - Total das Despesas custeadas com FUNDEB - Impostos e Transferências de Impostos	4.166.459,44	3.054.527,69	3.017.708,25	0,00	0,00
15 - Total das Despesas custeadas com FUNDEB - Complementação da União - VAAF	0,00	0,00	0,00	0,00	0,00
16 - Total das Despesas custeadas com FUNDEB - Complementação da União - VAAT	0,00	0,00	0,00	0,00	0,00
17 - Total das Despesas custeadas com FUNDEB - Compl da União - VAAT Aplicadas na Educação Infantil	0,00	0,00	0,00	0,00	0,00
18 - Total das Despesas custeadas com FUNDEB - Compl da União - VAAT Aplicadas em Despesa de Capital	0,00	0,00	0,00	0,00	0,00

INDICADORES - Art. 212-A, inciso XI e § 3o - Constituição Federal	VALOR EXIGIDO (i)	VALOR APLICADO (j)	VALOR CONSIDERADO APÓS DEDUÇÕES (k)	% APLICADO (l)
20 - Percentual de 50% da Complementação da União ao FUNDEB (VAAT) na Educação Infantil	0,00	0,00	0,00	0,00
21 - Mínimo de 15% da Complementação da União ao FUNDEB - VAAT em Despesas de Capital	0,00	0,00	0,00	0,00

INDICADOR - Art.25, § 3o - Lei no 14.113, de 2020 - (Máximo de 10% de Superávit)	VALOR MÁXIMO PERMITIDO (m)	VALOR NÃO APLICADO (n)	VALOR NÃO APLICADO APÓS AJUSTE (o)	% NÃO APLICADO (p)
22 - Total da Receita Recebida e não Aplicada no Exercício	190.337,02	(1.151.157,49)	(1.151.157,49)	(60,48)

INDICADOR - Art.25, § 3o - Lei no 14.113, de 2020 (Aplicação do Superávit de Exercício Anterior)	VALOR DE SUPERÁVIT APLICADO ATÉ O PRIMEIRO QUADRIMESTRE (q)	VALOR DE SUPERÁVIT APLICADO ATÉ O PRIMEIRO QUADRIMESTRE (r)	VALOR DE SUPERÁVIT APLICADO ATÉ O PRIMEIRO QUADRIMESTRE (s)	VALOR APLICADO ATÉ O PRIMEIRO QUADRIMESTRE QUE INTEGRARÁ O LIMITE CONSTITUCIONAL (t)	VALOR APLICADO APÓS O PRIMEIRO QUADRIMESTRE (u)	VALOR NÃO APLICADO (v) = (r) - (s) - (u)
23 - Total das Despesas custeadas com Superávit do FUNDEB	0,00	0,00	0,00	0,00	0,00	0,00
23.1 - Total das Despesas custeadas com FUNDEB - Impostos e Transferências de Impostos	0,00	0,00	0,00	0,00	0,00	0,00

## DESPESAS COM MANUTENÇÃO E DESENVOLVIMENTO DO ENSINO - MDE - CUSTEADAS COM RECEITA DE IMPOSTOS (EXCETO FUNDEB)

DESPESAS COM AÇÕES TÍPICAS DE MDE - RECEITAS DE IMPOSTOS - EXCETO FUNDEB (Por Área de Atuação)	DOTAÇÃO ATUALIZADA (c)	DESPESAS EMPENHADAS Até o Bimestre (d)	DESPESAS LIQUIDADAS Até o Bimestre (e)	DESPESAS PAGAS Até o Bimestre (f)	INSCRITAS RESTOS A PAGAR NÃO PROCESSADOS (g)
24 - EDUCAÇÃO INFANTIL	0,00	0,00	0,00	0,00	0,00
24.1 - Creche	0,00	0,00	0,00	0,00	0,00
24.2 - Pré-escola	0,00	0,00	0,00	0,00	0,00
25 - ENSINO FUNDAMENTAL	1.725.238,04	1.489.963,05	809.415,32	809.415,32	0,00
26 - TOTAL DAS DESPESAS COM AÇÕES TÍPICAS DE MDE (24 + 25)	1.725.238,04	1.489.963,05	809.415,32	809.415,32	0,00

APURAÇÃO DAS DESPESAS PARA FINS DE LIMITE MÍNIMO CONSTITUCIONAL	VALOR
27 - TOTAL DAS DESPESAS DE MDE CUSTEADAS COM RECURSOS DE IMPOSTOS (FUNDEB E RECEITA DE IMPOSTOS) = (L14(d ou e) + L26(d ou e) + L23.1(t))	3.863.943,01
28 - (-) RESULTADO LÍQUIDO DAS TRANSFERÊNCIAS DO FUNDEB = (L7)	38.039,85
29 - (-) RESTOS A PAGAR NÃO PROCESSADOS INSCRITOS NO EXERCÍCIO SEM DISPONIBILIDADE FINANCEIRA DE RECURSOS DO FUNDEB IMPOSTOS4 = (L14h)	0,00
30 - (-) RESTOS A PAGAR NÃO PROCESSADOS INSCRITOS NO EXERCÍCIO SEM DISPONIBILIDADE FINANCEIRA DE RECURSOS DE IMPOSTOS 4 e 7	0,00
31 - (-) CANCELAMENTO, NO EXERCÍCIO, DE RESTOS A PAGAR INSCRITOS COM DISPONIBILIDADE FINANCEIRA DE RECURSOS DE IMPOSTOS VINCULADOS AO ENSINO = (L34.1(ac) + L34.2(ac))	0,00
32 - TOTAL DAS DESPESAS PARA FINS DE LIMITE (27 - (28 + 29 + 30 + 31))	3.825.903,16

APURAÇÃO DO LIMITE MÍNIMO CONSTITUCIONAL	VALOR EXIGIDO (x) 25% de L3	VALOR APLICADO (w) L32	% APLICADO (y) L32 / L3 * 100
33 - APLICAÇÃO EM MDE SOBRE A RECEITA RESULTANTE DE IMPOSTOS	2.417.690,39	3.825.903,16	39,56

RESTOS A PAGAR INSCRITOS EM EXERCÍCIOS ANTERIORES COM DISPONIBILIDADE FINANCEIRA DE RECURSOS DE IMPOSTOS E DO FUNDEB	SALDO INICIAL (z)	RP LIQUIDADOS (aa)	RP PAGOS (ab)	RP CANCELADOS (ac)	SALDO FINAL (ad)=(z)-(ab)-(ac)
34 - RESTOS A PAGAR DE DESPESAS COM MDE	0,00	0,00	0,00	0,00	0,00
34.1 - Executadas com Recursos de Impostos e Transferências de Impostos	0,00	0,00	0,00	0,00	0,00
34.2 - Executadas com Recursos do FUNDEB - Impostos	0,00	0,00	0,00	0,00	0,00
34.3 - Executadas com Recursos do FUNDEB - Complementação da União (VAAT + VAAF)	0,00	0,00	0,00	0,00	0,00



## OUTRAS INFORMAÇÕES PARA CONTROLE

RECEITAS ADICIONAIS PARA FINANCIAMENTO DO ENSINO	PREVISÃO RECEITAS (a)	REALIZADAS ATUALIZADA Até o Bimestre (b)
35 - RECEITA DE TRANSFERÊNCIAS DO FNDE (INCLUINDO RENDIMENTOS DE APLICAÇÃO FINANCEIRA)	403.007,83	125.355,21
35.1 - Salário-Educação	118.300,00	64.431,55
35.2 - PDDE	600,00	2.929,21
35.3 - PNAE	80.000,00	43.847,00
35.4 - PNATE	50.400,00	14.147,45
35.5 - Outras Transferências do FNDE	153.707,83	0,00
36 - RECEITA DE TRANSFERÊNCIAS DE CONVÊNIOS	152.300,00	77,23
37 - RECEITA DE ROYALTIES DESTINADOS À EDUCAÇÃO	0,00	0,00
38 - RECEITA DE OPERAÇÕES DE CRÉDITO VINCULADAS À EDUCAÇÃO	0,00	0,00
39 - OUTRAS RECEITAS PARA FINANCIAMENTO DO ENSINO	406.795,78	406.795,78
40 - TOTAL DAS RECEITAS ADICIONAIS PARA FINANCIAMENTO DO ENSINO = (35 + 36 + 37 + 38 + 39)	962.103,61	532.228,22

OUTRAS DESPESAS COM EDUCAÇÃO	DOTAÇÃO ATUALIZADA (c)	DESPESAS EMPENHADAS Até o Bimestre (d)	DESPESAS LIQUIDADAS Até o Bimestre (e)	DESPESAS PAGAS Até o Bimestre (f)	INSCRITAS RESTOS A PAGAR NÃO PROCESSADOS (g)
(Por Área de Atuação)					
41 - EDUCAÇÃO INFANTIL	103.000,00	94.800,00	42.400,00	42.400,00	0,00
41.1 - Creche	0,00	0,00	0,00	0,00	0,00
41.2 - Pré-escola	103.000,00	94.800,00	42.400,00	42.400,00	0,00
42 - ENSINO FUNDAMENTAL	1.410.000,00	1.166.223,19	744.836,51	781.655,95	0,00
43 - ENSINO MÉDIO	0,00	0,00	0,00	0,00	0,00
44 - ENSINO SUPERIOR	0,00	0,00	0,00	0,00	0,00
45 - ENSINO PROFISSIONAL NÃO INTEGRADO AO ENSINO REGULAR	0,00	0,00	0,00	0,00	0,00
46 - TOTAL DAS OUTRAS DESPESAS COM EDUCAÇÃO (41 + 42 + 43 + 44 + 45)	1.513.000,00	1.261.023,19	787.236,51	824.055,95	0,00

TOTAL GERAL DAS DESPESAS COM EDUCAÇÃO	DOTAÇÃO ATUALIZADA (c)	DESPESAS EMPENHADAS Até o Bimestre (d)	DESPESAS LIQUIDADAS Até o Bimestre (e)	DESPESAS PAGAS Até o Bimestre (f)	INSCRITAS RESTOS A PAGAR NÃO PROCESSADOS (g)
47 - TOTAL GERAL DAS DESPESAS COM EDUCAÇÃO (12 + 26 + 46)	7.435.038,04	6.917.445,68	4.651.179,52	4.651.179,52	0,00
47.1 - Despesas Correntes	6.489.072,20	6.075.236,16	4.178.596,36	4.178.596,36	0,00
47.1.1 - Pessoal Ativo	4.296.800,00	4.255.131,32	3.067.758,91	3.067.758,91	0,00
47.1.2 - Pessoal Inativo	0,00	0,00	0,00	0,00	0,00
47.1.3 - Transferências às instituições comunitárias, confessionais ou filantrópicas sem fins lucrativos	1.000,00	0,00	0,00	0,00	0,00
47.1.4 - Outras Despesas Correntes	2.191.272,20	1.820.104,84	1.110.837,45	1.110.837,45	0,00
47.2 - Despesas de Capital	945.965,84	842.209,52	472.583,16	472.583,16	0,00
47.2.1 - Transferências às instituições comunitárias, confessionais ou filantrópicas sem fins lucrativos	0,00	0,00	0,00	0,00	0,00
47.2.2 - Outras Despesas de Capital	945.965,84	842.209,52	472.583,16	472.583,16	0,00

CONTROLE DA DISPONIBILIDADE FINANCEIRA E CONCILIAÇÃO BANCÁRIA	FUNDEB (ae)	SALÁRIO EDUCAÇÃO (af)
48 - DISPONIBILIDADE FINANCEIRA EM 31 DE DEZEMBRO DE 2021	65.886,23	53.372,25
49 - (+) INGRESSO DE RECURSOS ATÉ O BIMESTRE (orçamentário)	2.712.478,12	64.431,55
50 - (-) PAGAMENTOS EFETUADOS ATÉ O BIMESTRE (orçamentário e restos a pagar)	3.017.708,25	86.136,56
51 - (=) DISPONIBILIDADE FINANCEIRA ATÉ O BIMESTRE	(239.343,90)	31.667,24
52 - (+) AJUSTES POSITIVOS ( RETENÇÕES E OUTROS VALORES EXTRAORÇAMENTÁRIOS)	0,00	0,00
53 - (-) AJUSTES NEGATIVOS (OUTROS VALORES EXTRAORÇAMENTÁRIOS)	0,00	0,00
54 - (=) SALDO FINANCEIRO CONCILIADO (Saldo Bancário)	(239.343,90)	31.667,24

MARGARETH PINA SOUZA

GILENO GUIMARÃES FERNANDES



ESTADO DA BAHIA

MUNICÍPIO DE CONTENDAS DO SINCORA

RELATÓRIO RESUMIDO DA EXECUÇÃO ORÇAMENTÁRIA - RREO : 2022

DEMONSTRATIVO DAS RECEITAS DE OPERAÇÕES DE CRÉDITO E DESPESAS DE CAPITAL (REGRA DE OURO)

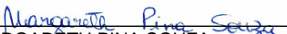
ORÇAMENTOS FISCAL E DA SEGURIDADE SOCIAL

JANEIRO/2022 A JUNHO/2022

RREO - ANEXO 9 (LRF, art.53, § 1º, inciso I)

R\$ 1,00

RECEITAS	PREVISÃO ATUALIZADA (a)	RECEITAS REALIZADAS (b)	SALDO NÃO REALIZADO (c) = (a - b)
<b>RECEITAS DE OPERAÇÕES DE CRÉDITO¹ (I)</b>	<b>0,00</b>	<b>0,00</b>	<b>0,00</b>
DESPESAS	DOTAÇÃO ATUALIZADA (d)	DESPESAS EMPENHADAS (e)	SALDO NÃO EXECUTADO (f) = (d - e)
<b>DESPESAS DE CAPITAL</b>	<b>2.683.753,84</b>	<b>2.295.840,56</b>	<b>387.913,28</b>
Investimentos	1.962.531,84	1.575.618,56	386.913,28
Inversões Financeiras	0,00	0,00	0,00
Amortização da Dívida	721.222,00	720.222,00	1.000,00
(-) Incentivos Fiscais a Contribuinte	0,00	0,00	0,00
(-) Incentivos Fiscais a Contribuinte por Instituições Financeiras	0,00	0,00	0,00
<b>DESPESA DE CAPITAL LÍQUIDA (II)</b>	<b>2.683.753,84</b>	<b>2.295.840,56</b>	<b>387.913,28</b>
<b>RESULTADO PARA APURAÇÃO DA REGRA DE OURO (III) = (II - I)</b>	<b>2.683.753,84</b>	<b>2.295.840,56</b>	<b>387.913,28</b>

  
MARGARETH PINA SOUZA

  
GILENO GUIMARÃES FERNANDES



ESTADO DA BAHIA

MUNICÍPIO DE CONTENDAS DO SINCORA

RELATÓRIO RESUMIDO DA EXECUÇÃO ORÇAMENTÁRIA - RREO : 2022

DEMONSTRATIVO DA PROJEÇÃO ATUARIAL DO REGIME PRÓPRIO DE PREVIDÊNCIA DOS SERVIDORES

ORÇAMENTO DA SEGURIDADE SOCIAL

JANEIRO/2022 A JUNHO/2022

RREO - ANEXO 10 (LRF, art. 53, § 1o, inciso II)

R\$ 1,00

PLANO PREVIDENCIÁRIO

EXERCÍCIO	RECEITAS PREVIDENCIÁRIAS (a)	DESPESAS PREVIDENCIÁRIAS (b)	RESULTADO PREVIDENCIÁRIO (c) = (a - b)	SALDO FINANCEIRO DO EXERCÍCIO (d) = ("d" exerc. Anterior) + (c)
-----------	------------------------------------	------------------------------------	--	---

PLANO FINANCEIRO

EXERCÍCIO	RECEITAS PREVIDENCIÁRIAS (a)	DESPESAS PREVIDENCIÁRIAS (b)	RESULTADO PREVIDENCIÁRIO (c) = (a - b)	SALDO FINANCEIRO DO EXERCÍCIO (d) = ("d" exerc. Anterior) + (c)
-----------	------------------------------------	------------------------------------	--	---

  
MARGARETH PINA SOUZA

  
GILENO GUMARÃES FERNANDES





ESTADO DA BAHIA

MUNICÍPIO DE CONTENDAS DO SINCORA

ORÇAMENTOS FISCAL E DA SEGURIDADE SOCIAL

RELATÓRIO RESUMIDO DA EXECUÇÃO ORÇAMENTÁRIA - RREO : 2022

DEMONSTRATIVO DA RECEITA DE ALIENAÇÃO DE ATIVOS E APLICAÇÃO DOS RECURSOS

JANEIRO/2022 A JUNHO/2022

RREO - ANEXO 11(LRF, art. 53, § 1o, inciso III)

R\$ 1,00

RECEITAS	PREVISÃO ATUALIZADA (a)	RECEITAS REALIZADAS (b)	SALDO A REALIZAR (c) = (a - b)
<b>RECEITAS DE CAPITAL - ALIENAÇÃO DE ATIVOS (I)</b>	<b>15.450,00</b>	<b>0,00</b>	<b>15.450,00</b>
Receita de Alienação de Bens Móveis	5.450,00	0,00	5.450,00
Receita de Alienação de Bens Imóveis	10.000,00	0,00	10.000,00
Receita de Alienação de Bens Intangíveis	0,00	0,00	0,00
Receita de Rendimentos de Aplicações Financeiras	0,00	0,00	0,00

DESPESAS	DOTAÇÃO ATUALIZADA (d)	DESPESAS EMPENHADAS (e)	DESPESAS LIQUIDADAS	DESPESAS PAGAS (f)	DESPESAS INSCRITAS EM RESTOS A PAGAR NÃO PROCESSADOS	PAGAMENTO DE RESTOS A PAGAR (g)	SALDO (h) = (d-e)
<b>APLICAÇÃO DOS RECURSOS DA ALIENAÇÃO DE</b>	<b>0,00</b>	<b>0,00</b>	<b>0,00</b>	<b>0,00</b>	<b>0,00</b>	<b>0,00</b>	<b>0,00</b>
<b>Despesas de Capital</b>	<b>0,00</b>	<b>0,00</b>	<b>0,00</b>	<b>0,00</b>	<b>0,00</b>	<b>0,00</b>	<b>0,00</b>
Investimentos	0,00	0,00	0,00	0,00	0,00	0,00	0,00
Inversões Financeiras	0,00	0,00	0,00	0,00	0,00	0,00	0,00
Amortização da Dívida	0,00	0,00	0,00	0,00	0,00	0,00	0,00
<b>Despesas Correntes dos Regimes de Previdência</b>	<b>0,00</b>	<b>0,00</b>	<b>0,00</b>	<b>0,00</b>	<b>0,00</b>	<b>0,00</b>	<b>0,00</b>
Regime Próprio dos Servidores Públicos	0,00	0,00	0,00	0,00	0,00	0,00	0,00

SALDO FINANCEIRO A APLICAR	2022 (h)	2021 (i) = (Ib - (IIe + II f))	SALDO ATUAL (j) = (IIIh + IIIi)
VALOR (III)	0,00	0,00	0,00

  
MARGARETH PINA SOUZA

  
GILENO GUIMARÃES FERNANDES



## DEMONSTRATIVO DAS RECEITAS E DESPESAS COM AÇÕES E SERVIÇOS PÚBLICOS DE SAÚDE

## ORÇAMENTOS FISCAL E DA SEGURIDADE SOCIAL

JANEIRO/2022 A JUNHO/2022

RREO - ANEXO XII (LC nº 141/2012 art.35)

R\$ 1,00

RECEITAS PARA APURAÇÃO DA APLICAÇÃO EM AÇÕES E SERVIÇOS PÚBLICOS DE SAÚDE	PREVISÃO INICIAL	PREVISÃO ATUALIZADA (a)	RECEITAS REALIZADAS	
			Até o Bimestre (b)	% (b/a) x 100
<b>RECEITA DE IMPOSTOS (I)</b>	<b>705.793,00</b>	<b>705.793,00</b>	<b>388.532,96</b>	<b>55,05</b>
Receita Resultante do Imposto Predial e Territorial Urbano - IPTU	21.000,00	21.000,00	16.508,47	78,61
IPTU	18.000,00	18.000,00	3.857,98	21,43
Multas, Juros de Mora, Dívida Ativa e Outros Encargos do IPTU	3.000,00	3.000,00	12.650,49	421,68
Receita Resultante do Imposto sobre Transmissão Inter Vivos - ITBI	3.000,00	3.000,00	4.291,89	143,06
ITBI	3.000,00	3.000,00	4.291,89	143,06
Multas, Juros de Mora, Dívida Ativa e Outros Encargos do ITBI	0,00	0,00	0,00	0,00
Receita Resultante do Imposto sobre Serviços de Qualquer Natureza - ISS	151.000,00	151.000,00	179.760,55	119,05
ISS	150.000,00	150.000,00	179.760,55	119,84
Multas, Juros de Mora, Dívida Ativa e Outros Encargos do ISS	1.000,00	1.000,00	0,00	0,00
Receita Resultante do Imposto sobre a Renda e Proventos de Qualquer Natureza Retido na Fonte - IRRF	530.793,00	530.793,00	187.972,05	35,41
<b>RECEITA DE TRANSFERÊNCIAS CONSTITUCIONAIS E LEGAIS (II)</b>	<b>13.554.487,23</b>	<b>13.554.487,23</b>	<b>9.282.228,58</b>	<b>68,48</b>
Cota-Parte FPM	11.127.500,00	11.127.500,00	7.603.265,82	68,33
Cota-Parte ITR	6.600,00	6.600,00	891,22	13,50
Cota-Parte IPVA	72.387,23	72.387,23	66.576,72	91,97
Cota-Parte ICMS	2.324.000,00	2.324.000,00	1.602.125,19	68,94
Cota-Parte IPI-Exportação	24.000,00	24.000,00	9.369,63	39,04
Compensações Financeiras Provenientes de Impostos e Transf Constitucionais	0,00	0,00	0,00	0,00
Desoneração ICMS - LC 87/1996	0,00	0,00	0,00	0,00
Outras	0,00	0,00	0,00	0,00
<b>TOTAL DAS RECEITAS RESULTANTES DE IMPOSTOS E TRANSFERÊNCIAS CONSTITUCIONAIS E LEGAIS - (III) = (I) + (II)</b>	<b>14.260.280,23</b>	<b>14.260.280,23</b>	<b>9.670.761,54</b>	<b>67,82</b>

DESPESAS COM AÇÕES E SERVIÇOS PÚBLICOS DE SAÚDE (ASPS) - POR SUBFUNÇÃO E CATEGORIA ECONÔMICA	DOTAÇÃO INICIAL	DOTAÇÃO ATUALIZADA (c)	DESPESAS EMPENHADAS		DESPESAS LIQUIDADAS		DESPESAS PAGAS		Inscritas em Restos a Pagar não Processados (g)
			Até o bimestre (d)	% (d/c) x 100	Até o bimestre (e)	% (e/c) x 100	Até o bimestre (f)	% (f/c) x 100	
<b>ATENÇÃO BÁSICA (IV)</b>	<b>553.000,00</b>	<b>1.078.000,00</b>	<b>426.360,00</b>	<b>39,55</b>	<b>172.872,91</b>	<b>16,04</b>	<b>168.372,91</b>	<b>16,04</b>	<b>0,00</b>
Despesas Correntes	138.000,00	358.000,00	336.360,00	93,96	132.018,00	36,88	127.518,00	35,62	0,00
Despesas de Capital	415.000,00	720.000,00	90.000,00	12,50	40.854,91	5,67	40.854,91	5,67	0,00
<b>ASSISTÊNCIA HOSPITALAR E AMBULATORIAL (V)</b>	<b>0,00</b>	<b>0,00</b>	<b>0,00</b>	<b>0,00</b>	<b>0,00</b>	<b>0,00</b>	<b>0,00</b>	<b>0,00</b>	<b>0,00</b>
Despesas Correntes	0,00	0,00	0,00	0,00	0,00	0,00	0,00	0,00	0,00
Despesas de Capital	0,00	0,00	0,00	0,00	0,00	0,00	0,00	0,00	0,00
<b>SUPORTE PROFILÁTICO E TERAPÊUTICO (VI)</b>	<b>1.000,00</b>	<b>1.000,00</b>	<b>0,00</b>	<b>0,00</b>	<b>0,00</b>	<b>0,00</b>	<b>0,00</b>	<b>0,00</b>	<b>0,00</b>
Despesas Correntes	1.000,00	1.000,00	0,00	0,00	0,00	0,00	0,00	0,00	0,00
Despesas de Capital	0,00	0,00	0,00	0,00	0,00	0,00	0,00	0,00	0,00
<b>VIGILÂNCIA SANITÁRIA (VII)</b>	<b>0,00</b>	<b>0,00</b>	<b>0,00</b>	<b>0,00</b>	<b>0,00</b>	<b>0,00</b>	<b>0,00</b>	<b>0,00</b>	<b>0,00</b>
Despesas Correntes	0,00	0,00	0,00	0,00	0,00	0,00	0,00	0,00	0,00
Despesas de Capital	0,00	0,00	0,00	0,00	0,00	0,00	0,00	0,00	0,00
<b>VIGILÂNCIA EPIDEMIOLÓGICA (VIII)</b>	<b>0,00</b>	<b>0,00</b>	<b>0,00</b>	<b>0,00</b>	<b>0,00</b>	<b>0,00</b>	<b>0,00</b>	<b>0,00</b>	<b>0,00</b>
Despesas Correntes	0,00	0,00	0,00	0,00	0,00	0,00	0,00	0,00	0,00
Despesas de Capital	0,00	0,00	0,00	0,00	0,00	0,00	0,00	0,00	0,00
<b>ALIMENTAÇÃO E NUTRIÇÃO (IX)</b>	<b>0,00</b>	<b>0,00</b>	<b>0,00</b>	<b>0,00</b>	<b>0,00</b>	<b>0,00</b>	<b>0,00</b>	<b>0,00</b>	<b>0,00</b>
Despesas Correntes	0,00	0,00	0,00	0,00	0,00	0,00	0,00	0,00	0,00
Despesas de Capital	0,00	0,00	0,00	0,00	0,00	0,00	0,00	0,00	0,00
<b>OUTRAS SUBFUNÇÕES (X)</b>	<b>2.913.012,00</b>	<b>3.331.678,00</b>	<b>2.761.024,83</b>	<b>82,87</b>	<b>1.611.099,30</b>	<b>48,36</b>	<b>1.607.399,30</b>	<b>48,36</b>	<b>0,00</b>
Despesas Correntes	2.778.846,00	3.075.346,00	2.761.024,83	89,78	1.611.099,30	52,39	1.607.399,30	52,27	0,00
Despesas de Capital	134.166,00	256.332,00	0,00	0,00	0,00	0,00	0,00	0,00	0,00
<b>TOTAL (XI) = (IV + V + VI + VII + VIII + IX + X)</b>	<b>3.467.012,00</b>	<b>4.410.678,00</b>	<b>3.187.384,83</b>	<b>72,27</b>	<b>1.783.972,21</b>	<b>40,45</b>	<b>1.775.772,21</b>	<b>40,26</b>	<b>0,00</b>

APURAÇÃO DO CUMPRIMENTO DO LIMITE MÍNIMO PARA APLICAÇÃO EM ASPS	DESPESAS EMPENHADAS (d)	DESPESAS LIQUIDADAS (e)	DESPESAS PAGAS (f)
<b>Total das Despesas com ASPS (XII) = (XI)</b>	<b>3.187.384,83</b>	<b>1.783.972,21</b>	<b>1.775.772,21</b>
(-) Restos a Pagar Não Processados Inscritos Indevidamente no Exercício sem Disponibilidade Financeira (XIII)	0,00	0,00	0,00
(-) Despesas Custeadas com Recursos Vinculados à Parcela do Percentual Mínimo que não foi Aplicada em ASPS em Exercícios Anteriores (XIV)	0,00	0,00	0,00
(-) Despesas Custeadas com Disponibilidade de Caixa Vinculada aos Restos a Pagar Cancelados (XV)	0,00	0,00	0,00
<b>(=) VALOR APLICADO EM ASPS (XVI) = (XII - XIII - XIV - XV)</b>	<b>3.187.384,83</b>	<b>1.783.972,21</b>	<b>1.775.772,21</b>
Despesa Mínima a ser Aplicada em ASPS (XVII) = (III) x 15% (LC 141/2012)	1.450.614,23		
Despesa Mínima a ser Aplicada em ASPS (XVII) = (III) x % (Lei Orgânica Municipal)	1.450.614,23		
Diferença entre o Valor Aplicado e a Despesa Mínima a ser Aplicada (XVIII) = (XVI (d ou e) - XVII) 1	1.736.770,60	0,00	0,00
Limite não Cumprido (XIX) = (XVIII) (Quando valor for inferior a zero)	0,00		
<b>PERCENTUAL DA RECEITA DE IMPOSTOS E TRANSFERÊNCIAS CONSTITUCIONAIS E LEGAIS APLICADO EM ASPS (XVI / III)*100 (mínimo de 15% conforme LC nº 141/2012 ou % da Lei Orgânica Municipal)</b>	<b>32,96</b>	<b>18,45</b>	<b>0,00</b>



## DEMONSTRATIVO DAS RECEITAS E DESPESAS COM AÇÕES E SERVIÇOS PÚBLICOS DE SAÚDE

## ORÇAMENTOS FISCAL E DA SEGURIDADE SOCIAL

JANEIRO/2022 A JUNHO/2022

RREO - ANEXO XII (LC nº 141/2012 art.35)

R\$ 1,00

CONTROLE DO VALOR REFERENTE AO PERCENTUAL MÍNIMO NÃO CUMPRIDO EM EXERCÍCIOS ANTERIORES PARA FINS DE APLICAÇÃO DOS RECURSOS VINCULADOS CONFORME ARTIGOS 25 E 26 DA LC 141/2012	LIMITE NÃO CUMPRIDO				Saldo Final (não aplicado) 1 (l)=(h-(i ou j))
	Saldo Inicial (no exercício atual) (h)	Despesas Custeadas no Exercício de Referência			
		Empenhadas (i)	Liquidadas (j)	Pagas (k)	
Diferença de limite não cumprido em 2019 (saldo inicial igual ao saldo final do demonstrativo do exercício anterior)	0,00	0,00	0,00	0,00	0,00
Diferença de limite não cumprido em 2019 (saldo inicial igual ao saldo final do demonstrativo do exercício anterior)	0,00	0,00	0,00	0,00	0,00
Diferença de limite não cumprido em Exercícios Anteriores (saldo inicial igual ao saldo final do demonstrativo do exercício anterior)	0,00	0,00	0,00	0,00	0,00
<b>TOTAL DA DIFERENÇA DE LIMITE NÃO CUMPRIDO EM EXERCÍCIOS ANTERIORES (XX)</b>	<b>0,00</b>	<b>0,00</b>	<b>0,00</b>	<b>0,00</b>	<b>0,00</b>

## EXECUÇÃO DE RESTOS A PAGAR

EXERCÍCIO DO EMPENHO	Valor Mínimo para aplicação em ASPS (m)	Valor aplicado em ASPS no exercício (n)	Valor aplicado além do limite mínimo (o) = (n - m), se < 0, então (o) = 0	Total inscrito em RP no exercício (p)	RPNP Inscritos Indevidamente no Exercício sem Disponibilidade Financeira q = (XIII d)	Valor inscrito em RP considerado no Limite (r) = (p - (o + q)) se < 0, então (r) = (0)	Total de RP pagos (s)	Total de RP a pagar (t)	Total de RP cancelados ou prescritos (u)	Diferença entre o valor aplicado além do limite e o total de RP cancelados (v) = ((o+q)-u)
Empenhos 2020 (regra nova)	0,00	0,00	0,00	0,00	0,00	0,00	0,00	0,00	0,00	0,00
Empenhos 2019 (regra nova)	0,00	0,00	0,00	0,00	0,00	0,00	0,00	0,00	0,00	0,00
Empenhos 2018	0,00	0,00	0,00	0,00	0,00	0,00	0,00	0,00	0,00	0,00
Empenhos 2017	0,00	0,00	0,00	0,00	0,00	0,00	0,00	0,00	0,00	0,00
Empenhos 2016 e anteriores	0,00	0,00	0,00	0,00	0,00	0,00	0,00	0,00	0,00	0,00
<b>TOTAL DOS RESTOS A PAGAR CANCELADOS OU PRESCRITOS ATÉ O FINAL DO EXERCÍCIO ATUAL QUE AFETARAM O CUMPRIMENTO DO LIMITE (XXI) (soma dos saldos negativos da coluna "v")</b>										<b>0,00</b>
<b>TOTAL DOS RESTOS A PAGAR CANCELADOS OU PRESCRITOS ATÉ O FINAL DO EXERCÍCIO ANTERIOR QUE AFETARAM O CUMPRIMENTO DO LIMITE (XXII) (valor informado no demonstrativo do exercício anterior)</b>										<b>0,00</b>
<b>TOTAL DOS RESTOS A PAGAR CANCELADOS OU PRESCRITOS NO EXERCÍCIO ATUAL QUE AFETARAM O CUMPRIMENTO DO LIMITE (XXIII) = (XXI - XXII) (Artigo 24 § 1º e 2º da LC 141/2012)</b>										<b>0,00</b>

## CONTROLE DE RESTOS A PAGAR CANCELADOS OU PRESCRITOS CONSIDERADOS PARA FINS DE APLICAÇÃO DA DISPONIBILIDADE DE CAIXA CONFORME ARTIGO 24§ 1º e 2º DA LC 141/2012

	Saldo Inicial (w)	RESTOS A PAGAR CANCELADOS OU PRESCRITOS			Despesas Custeadas no Exercício de Referência	Saldo Final (não aplicado) 1 (aa)=(w-(x ou y))
		Empenhadas (x)	Liquidadas (y)	Pagas (z)		
Restos a pagar cancelados ou prescritos em 2020 a serem compensados (XXIV) (saldo inicial = XXIII)	0,00	0,00	0,00	0,00	0,00	0,00
Restos a pagar cancelados ou prescritos em 2019 a serem compensados (XXV) (saldo inicial igual ao saldo final do demonstrativo do exercício anterior)	0,00	0,00	0,00	0,00	0,00	0,00
Restos a pagar cancelados ou prescritos em exercícios anteriores a serem compensados (XXVI) (saldo inicial igual ao saldo final do demonstrativo do)	0,00	0,00	0,00	0,00	0,00	0,00
<b>TOTAL DE RESTOS A PAGAR CANCELADOS OU PRESCRITOS A COMPENSAR (XXVII)</b>	<b>0,00</b>	<b>0,00</b>	<b>0,00</b>	<b>0,00</b>	<b>0,00</b>	<b>0,00</b>

## RECEITAS ADICIONAIS PARA O FINANCIAMENTO DA SAÚDE NÃO COMPUTADAS NO CÁLCULO DO MÍNIMO

	PREVISÃO INICIAL	PREVISÃO ATUALIZADA (a)	RECEITAS REALIZADAS	
			Até o Bimestre (b)	% (b/a) x 100
<b>RECEITAS DE TRANSFERÊNCIAS PARA A SAÚDE (XXVIII)</b>	<b>1.239.300,00</b>	<b>1.239.300,00</b>	<b>1.301.994,40</b>	<b>105,06</b>
Proveniente da União	1.216.300,00	1.216.300,00	1.301.994,40	107,05
Proveniente dos Estados	23.000,00	23.000,00	0,00	0,00
Proveniente de outros Municípios	0,00	0,00	0,00	0,00
RECEITA DE OPERAÇÕES DE CRÉDITO INTERNAS E EXTERNAS VINCULADAS A SAÚDE (XXIX)	0,00	0,00	0,00	0,00
OUTRAS RECEITAS (XXX)	0,00	0,00	0,00	0,00
<b>TOTAL DE RECEITAS ADICIONAIS PARA FINANCIAMENTO DA SAÚDE (XXXI) = (XXVIII + XXIX + XXX)</b>	<b>1.239.300,00</b>	<b>1.239.300,00</b>	<b>1.301.994,40</b>	<b>105,06</b>



## DEMONSTRATIVO DAS RECEITAS E DESPESAS COM AÇÕES E SERVIÇOS PÚBLICOS DE SAÚDE

ORÇAMENTOS FISCAL E DA SEGURIDADE SOCIAL

JANEIRO/2022 A JUNHO/2022

RREO - ANEXO XII (LC nº 141/2012 art.35)

R\$ 1,00

## DESPESAS COM SAÚDE NÃO COMPUTADAS NO CÁLCULO DO MÍNIMO

DESPESAS COM SAÚDE POR SUBFUNÇÕES E CATEGORIA ECONÔMICA NÃO COMPUTADAS NO CÁLCULO DO MÍNIMO	DOTAÇÃO INICIAL	DOTAÇÃO ATUALIZADA (c)	DESPESAS EMPENHADAS		DESPESAS LIQUIDADAS		DESPESAS PAGAS		Inscritas em Restos a Pagar não Processados (g)
			Até o bimestre (d)	% (d/c) x 100	Até o bimestre (e)	% (e/c) x 100	Até o bimestre (f)	% (f/c) x 100	
<b>ATENÇÃO BÁSICA (XXXII)</b>	<b>2.209.500,00</b>	<b>3.161.000,00</b>	<b>1.617.443,64</b>	<b>51,17</b>	<b>821.787,97</b>	<b>26,00</b>	<b>818.587,97</b>	<b>26,00</b>	<b>0,00</b>
Despesas Correntes	2.010.500,00	2.805.000,00	1.582.443,64	56,42	821.787,97	29,30	818.587,97	29,18	0,00
Despesas de Capital	199.000,00	356.000,00	35.000,00	9,83	0,00	0,00	0,00	0,00	0,00
<b>ASSISTÊNCIA HOSPITALAR E AMBULATORIAL (XXXIII)</b>	<b>71.000,00</b>	<b>111.000,00</b>	<b>12.000,00</b>	<b>10,81</b>	<b>5.145,70</b>	<b>4,64</b>	<b>5.145,70</b>	<b>4,64</b>	<b>0,00</b>
Despesas Correntes	56.000,00	81.000,00	12.000,00	10,81	5.145,70	4,64	5.145,70	6,35	0,00
Despesas de Capital	15.000,00	30.000,00	0,00	0,00	0,00	0,00	0,00	0,00	0,00
<b>SUPORTE PROFILÁTICO E TERAPÊUTICO (XXXIV)</b>	<b>25.000,00</b>	<b>35.000,00</b>	<b>5.000,00</b>	<b>14,29</b>	<b>0,00</b>	<b>0,00</b>	<b>0,00</b>	<b>0,00</b>	<b>0,00</b>
Despesas Correntes	23.000,00	33.000,00	5.000,00	15,15	0,00	0,00	0,00	0,00	0,00
Despesas de Capital	2.000,00	2.000,00	0,00	0,00	0,00	0,00	0,00	0,00	0,00
<b>VIGILÂNCIA SANITÁRIA (XXXV)</b>	<b>5.000,00</b>	<b>5.000,00</b>	<b>0,00</b>	<b>0,00</b>	<b>0,00</b>	<b>0,00</b>	<b>0,00</b>	<b>0,00</b>	<b>0,00</b>
Despesas Correntes	5.000,00	5.000,00	0,00	0,00	0,00	0,00	0,00	0,00	0,00
Despesas de Capital	0,00	0,00	0,00	0,00	0,00	0,00	0,00	0,00	0,00
<b>VIGILÂNCIA EPIDEMIOLÓGICA (XXXVI)</b>	<b>39.000,00</b>	<b>59.000,00</b>	<b>39.000,00</b>	<b>66,10</b>	<b>24.736,67</b>	<b>41,93</b>	<b>24.736,67</b>	<b>41,93</b>	<b>0,00</b>
Despesas Correntes	37.000,00	57.000,00	39.000,00	68,42	24.736,67	43,40	24.736,67	43,40	0,00
Despesas de Capital	2.000,00	2.000,00	0,00	0,00	0,00	0,00	0,00	0,00	0,00
<b>ALIMENTAÇÃO E NUTRIÇÃO (XXXVII)</b>	<b>0,00</b>	<b>0,00</b>	<b>0,00</b>	<b>0,00</b>	<b>0,00</b>	<b>0,00</b>	<b>0,00</b>	<b>0,00</b>	<b>0,00</b>
Despesas Correntes	0,00	0,00	0,00	0,00	0,00	0,00	0,00	0,00	0,00
Despesas de Capital	0,00	0,00	0,00	0,00	0,00	0,00	0,00	0,00	0,00
<b>OUTRAS SUBFUNÇÕES (XXXVIII)</b>	<b>370.500,00</b>	<b>647.280,20</b>	<b>89.075,00</b>	<b>13,76</b>	<b>60.635,15</b>	<b>9,37</b>	<b>60.635,15</b>	<b>9,37</b>	<b>0,00</b>
Despesas Correntes	92.500,00	131.500,00	89.075,00	67,74	60.635,15	46,11	60.635,15	46,11	0,00
Despesas de Capital	278.000,00	515.780,20	0,00	0,00	0,00	0,00	0,00	0,00	0,00
<b>TOTAL DAS DESPESAS NÃO COMPUTADAS NO CÁLCULO DO MÍNIMO (XXXIX) = (XXXII + XXXIII + XXXIV + XXXV + XXXVI + XXXVII + XXXVIII)</b>	<b>2.720.000,00</b>	<b>4.018.280,20</b>	<b>1.762.518,64</b>	<b>43,86</b>	<b>912.305,49</b>	<b>22,70</b>	<b>909.105,49</b>	<b>22,70</b>	<b>0,00</b>

DESPESAS TOTAIS COM SAÚDE EXECUTADAS COM COM RECURSOS PRÓPRIOS E COM RECURSOS TRANSFERIDOS DE OUTROS ENTES	DOTAÇÃO INICIAL	DOTAÇÃO ATUALIZADA (c)	DESPESAS EMPENHADAS		DESPESAS LIQUIDADAS		DESPESAS PAGAS		Inscritas em Restos a Pagar não Processados (g)
			Até o bimestre (d)	% (d/c) x 100	Até o bimestre (e)	% (e/c) x 100	Até o bimestre (f)	% (f/c) x 100	
ATENÇÃO BÁSICA (XL) = (IV + XXXII)	2.762.500,00	4.239.000,00	2.043.803,64	48,21	994.660,88	23,46	986.960,88	23,46	0,00
ASSISTÊNCIA HOSPITALAR E AMBULATORIAL (XLI) = (V + XXXIII)	71.000,00	111.000,00	12.000,00	10,81	5.145,70	4,64	5.145,70	4,64	0,00
SUPORTE PROFILÁTICO E TERAPÊUTICO (XLII) = (VI + XXXIV)	26.000,00	36.000,00	5.000,00	13,89	0,00	0,00	0,00	0,00	0,00
VIGILÂNCIA SANITÁRIA (XLIII) = (VII + XXXV)	5.000,00	5.000,00	0,00	0,00	0,00	0,00	0,00	0,00	0,00
VIGILÂNCIA EPIDEMIOLÓGICA (XLIV) = (VIII + XXXVI)	39.000,00	59.000,00	39.000,00	66,10	24.736,67	41,93	24.736,67	41,93	0,00
ALIMENTAÇÃO E NUTRIÇÃO (XLV) = (XIX + XXXVII)	0,00	0,00	0,00	0,00	0,00	0,00	0,00	0,00	0,00
OUTRAS SUBFUNÇÕES (XLVI) = (X + XXXVIII)	3.283.512,00	3.978.958,20	2.850.099,83	71,63	1.671.734,45	42,01	1.668.034,45	42,01	0,00
<b>TOTAL DAS DESPESAS COM SAÚDE (XLVII) = (XI + XXXIX)</b>	<b>6.187.012,00</b>	<b>8.428.958,20</b>	<b>4.949.903,47</b>	<b>58,72</b>	<b>2.696.277,70</b>	<b>31,99</b>	<b>2.684.877,70</b>	<b>31,85</b>	<b>0,00</b>
(-) Despesas executadas com recursos provenientes das transferências	0,00	0,00	0,00	0,00	0,00	0,00	0,00	0,00	0,00
<b>TOTAL DAS DESPESAS EXECUTADAS COM RECURSOS PRÓPRIOS (XLVIII)</b>	<b>6.187.012,00</b>	<b>8.428.958,20</b>	<b>4.949.903,47</b>	<b>58,72</b>	<b>2.696.277,70</b>	<b>31,99</b>	<b>2.684.877,70</b>	<b>31,99</b>	<b>0,00</b>

Margareth Pina Souza  
MARGARETH PINA SOUZA

GILENO GUIMARÃES FERNANDES



ESTADO DA BAHIA

MUNICIPIO DE CONTENDAS DO SINCORA

ORÇAMENTO FISCAL E DA SEGURIDADE SOCIAL

DEMONSTRATIVO DAS PARCERIAS PÚBLICO-PRIVADAS

JANEIRO/2022 A JUNHO/2022

R\$ 1,00

RREO - Anexo 13 (Lei no 11.079, de 30.12.2004, arts. 22, 25 e 28)

ESPECIFICAÇÃO	SALDO TOTAL EM 31 DE DEZEMBRO DO EXERCÍCIO ANTERIOR (a)	REGISTROS EFETUADOS EM 2022	
		No Bimestre	Até o Bimestre (b)
TOTAL DE ATIVOS	0,00	0,00	0,00
Ativos Contabilizados na SPE	0,00	0,00	0,00
TOTAL DE PASSIVOS	0,00	0,00	0,00
Obrigações decorrentes de Ativos Constituídos pela SPE	0,00	0,00	0,00
Provisões de PPP	0,00	0,00	0,00
Outros Passivos	0,00	0,00	0,00
POTENCIAIS PASSIVOS	0,00	0,00	0,00
Obrigações Contratuais	0,00	0,00	0,00
Riscos não Provisionados	0,00	0,00	0,00
Garantias Concedidas	0,00	0,00	0,00

DESPESAS DE PPP	EXERCÍCIO ANTERIOR	EXERCÍCIO CORRENTE (EC)	2023	2024	2025	2026	2027	2028	2029	2030	2031
UNIDADE FEDERADA, EXCETO ESTATAIS NÃO DEPENDENTES (I) = (I.1 + I.2)											
Contratadas (I.1)											
A contratar (I.2)											
ESTATAIS NÃO-DEPENDENTES (II) = (II.1 + II.2)											
Contratadas (II.1)											
A contratar (II.2)											
TOTAL DAS DESPESAS DE PPP (III) = (I + II)											
RECEITA CORRENTE LÍQUIDA (RCL) (IV)											
TOTAL DAS DESPESAS CONSIDERADAS PARA O LIMITE (I)											
TOTAL DAS DESPESAS CONSIDERADAS PARA O LIMITE / RCL (%) (V) = (I / IV)											

MARGARETH PINA SOUZA

GILENO GUIMARÃES FERNANDES



BALANÇO ORÇAMENTÁRIO	Até o Bimestre
----------------------	----------------

RECEITAS	
Previsão Inicial	24.560.481,07
Previsão Atualizada	24.560.481,07
Receitas Realizadas	13.187.670,92
Déficit Orçamentário	0,00
Saldos de Exercícios Anteriores (Utilizados para Créditos Adicionais)	0,00

DESPESAS	
Dotação Inicial	23.570.781,07
Dotação Atualizada	23.557.625,66
Despesas Empenhadas	21.005.690,43
Despesas Liquidadas	12.540.676,50
Despesas Pagas	12.209.849,67
Superávit Orçamentário	646.994,42

DESPESAS POR FUNÇÃO / SUBFUNÇÃO	
Despesas Empenhadas	21.005.690,43
Despesas Liquidadas	12.540.676,50

RECEITA CORRENTE LÍQUIDA - RCL	
Receita Corrente Líquida	24.448.621,71
Receita Corrente Líquida Ajustada para Cálculo dos Limites de Endividamento	24.448.621,71
	24.448.621,71

RECEITAS E DESPESAS DO REGIME PRÓPRIO DE PREVIDÊNCIA DOS SERVIDORES E DO SISTEMA DE PROTEÇÃO SOCIAL DOS MILITARES		Até o Bimestre
<b>Fundo em Capitalização (PLANO PREVIDENCIÁRIO)</b>		<b>0,00</b>
Receitas Previdenciárias Realizadas		0,00
Despesas Previdenciárias Empenhadas		0,00
Despesas Previdenciárias Liquidadas		0,00
Despesas Previdenciárias Pagas		0,00
Resultado Previdenciário		0,00
<b>Fundo em Repartição (PLANO FINANCEIRO)</b>		<b>0,00</b>
Receitas Previdenciárias Realizadas		0,00
Despesas Previdenciárias Empenhadas		0,00
Despesas Previdenciárias Liquidadas		0,00
Despesas Previdenciárias Pagas		0,00
Resultado Previdenciário		0,00
<b>Sistema de Proteção Social dos Militares - Inativos e Pensionistas</b>		<b>0,00</b>
Receitas Realizadas		0,00
Despesas Empenhadas		0,00
Despesas Liquidadas		0,00
Despesas Pagas		0,00
Resultado Associado às Pensões e aos Inativos Militares		0,00

RESULTADOS PRIMÁRIO E NOMINAL	Meta Fixada no Anexo de Metas Fiscais da LDO (a)	Resultado Apurado até o bimestre (b)	% em Relação à Meta (b/a)
Resultado Primário - Acima da Linha	0,00	212.497,69	0,00
Resultado Nominal - Acima da Linha	0,00	212.497,69	0,00

RESTOS A PAGAR POR PODER E MINISTÉRIO PÚBLICO	Inscrição	Cancelamento até o Bimestre	Pagamento até o bimestre	Saldo a Pagar
<b>RESTOS A PAGAR PROCESSADOS</b>	<b>185.365,48</b>	<b>0,00</b>	<b>114.784,09</b>	<b>70.581,39</b>
Poder Executivo	185.365,48	0,00	114.784,09	70.581,39
Poder Legislativo	0,00	0,00	0,00	0,00
Poder Judiciário	0,00	0,00	0,00	0,00
Ministério Público	0,00	0,00	0,00	0,00
Defensoria Pública	0,00	0,00	0,00	0,00
<b>RESTOS A PAGAR NÃO-PROCESSADOS</b>	<b>1.175.531,28</b>	<b>0,00</b>	<b>452.003,78</b>	<b>723.527,50</b>
Poder Executivo	1.175.531,28	0,00	452.003,78	723.527,50
Poder Legislativo	0,00	0,00	0,00	0,00
Poder Judiciário	0,00	0,00	0,00	0,00
Ministério Público	0,00	0,00	0,00	0,00
Defensoria Pública	0,00	0,00	0,00	0,00
<b>TOTAL</b>	<b>1.360.896,76</b>	<b>0,00</b>	<b>566.787,87</b>	<b>794.108,89</b>

Este documento foi assinado digitalmente por Kayro Dos Santos Silva.



DESPESAS COM MANUTENÇÃO E DESENVOLVIMENTO DO ENSINO	Valor apurado até o bimestre	Limites Constitucionais Anuais	
		% Mínimo a Aplicar no Exercício	% Aplicado Até o Bimestre
	4.651.179,52	25%	0,00
	0,00	70%	0,00
	0,00	50%	0,00
	0,00	15%	0,00


RECEITAS DE OPERAÇÕES DE CRÉDITO E DESPESAS DE CAPITAL	Valor Apurado no Exercício	Saldo Não Realizado
Receita de Operação de Crédito	0,00	0,00
Despesa de Capital Líquida	0,00	0,00

PROJEÇÃO ATUARIAL DOS REGIMES DE PREVIDÊNCIA E DO SISTEMA DE PROTEÇÃO SOCIAL DOS MILITARES	Exercício	10º Exercício	20º Exercício	35º Exercício
<b>Fundo em Capitalização (Plano Previdenciário)</b>	<b>0,00</b>	<b>0,00</b>	<b>0,00</b>	<b>0,00</b>
Receitas Previdenciárias	0,00	0,00	0,00	0,00
Despesas Previdenciárias	0,00	0,00	0,00	0,00
Resultado Previdenciário	0,00	0,00	0,00	0,00
<b>Fundo em Repartição (Plano Financeiro)</b>	<b>0,00</b>	<b>0,00</b>	<b>0,00</b>	<b>0,00</b>
Receitas Previdenciárias	0,00	0,00	0,00	0,00
Despesas Previdenciárias	0,00	0,00	0,00	0,00
Resultado Previdenciário	0,00	0,00	0,00	0,00
<b>Pensões e Inativos Militares</b>	<b>0,00</b>	<b>0,00</b>	<b>0,00</b>	<b>0,00</b>
Receitas de Contribuições	0,00	0,00	0,00	0,00
Despesas com Pensões e Inativos	0,00	0,00	0,00	0,00
Resultado Associado às Pensões e aos Inativos Militares	0,00	0,00	0,00	0,00

RECEITA DA ALIENAÇÃO DE ATIVOS E APLICAÇÃO DOS RECURSOS	Valor Apurado no Exercício	Saldo a Realizar
Receitas da Alienação de Ativos	0,00	0,00
Aplicação de Recursos da Alienação de Ativos	0,00	0,00

DESPESAS COM AÇÕES E SERVIÇOS PÚBLICOS DE SAÚDE	Valor apurado até o bimestre	Limite Constitucional Anual	
		% Mínimo a Aplicar no Exercício	% Aplicado Até o Bimestre
	0,00	<15%>	0,00

DESPESAS DE CARÁTER CONTINUADO DERIVADAS DE PPP	Valor Apurado no Exercício Corrente
Total das Despesas Consideradas para o Limite / RCL (%)	0,00

  
MARGARETH PINA SOUZA

  
GILENO GUIMARÃES FERNANDES



DEMONSTRATIVO DAS SETENÇAS JUDICIAIS

Este documento foi assinado digitalmente por Kayro Dos Santos Silva. Para verificar as assinaturas vá ao site <https://www.portaldeassinaturas.com.br:443> e utilize o código B8CB-0A87-8597-0537.

Beneficiário	Determinação			Pagamento		
	Empenho	Data	Valor	Processo	Data	Valor
			<b>0,00</b>			<b>0,00</b>
<b>Total:</b>			<b>0,00</b>			<b>0,00</b>
MARGARETH PINA SOUZA						GILENO GUIMARÃES FERNANDES





ESTADO DA BAHIA

MUNICIPIO DE CONTENDAS DO SINCORA

PODER EXECUTIVO

ORÇAMENTO FISCAL E DA SEGURIDADE SOCIAL

RELATÓRIO DE GESTÃO FISCAL - RGF : 2022

null

SETEMBRO/2021 A AGOSTO/2022 ( ANUAL )

R\$ 1,00

ANEXO 1 (LRF, art. 55, inciso I, alínea "a")

DESPESA COM PESSOAL	DESPESAS EXECUTADAS (Últimos 12 Meses) LIQUIDADAS												TOTAL ÚLTIMOS 12 MESES (a)	INSCRITAS EM RESTOS A PAGAR NÃO PROCESSADOS (b)
	SETEMBRO/2021	OUTUBRO/2021	NOVEMBRO/2021	DEZEMBRO/2021	JANEIRO/2022	FEVEREIRO/2022	MARÇO/2022	ABRIL/2022	MAIO/2022	JUNHO/2022	JULHO/2022	AGOSTO/2022		
<b>DESPESA BRUTA COM PESSOAL (I)</b>	<b>661.097,64</b>	<b>659.019,99</b>	<b>707.242,28</b>	<b>1.020.628,47</b>	<b>758.457,76</b>	<b>776.226,46</b>	<b>803.919,49</b>	<b>805.625,47</b>	<b>855.854,73</b>	<b>788.903,24</b>	<b>10.003,40</b>	<b>0,00</b>	<b>7.846.978,93</b>	<b>0,00</b>
Pessoal Ativo	661.097,64	659.019,99	707.242,28	1.020.628,47	758.457,76	776.226,46	803.919,49	805.625,47	855.854,73	788.903,24	10.003,40	0,00	7.846.978,93	0,00
Vencimentos, Vantagens e Outras Despesas Variáveis	583.605,63	583.364,78	578.160,03	829.122,58	758.457,76	655.578,88	670.811,40	644.227,44	676.312,52	658.275,34	10.003,40	0,00	6.647.919,76	0,00
Obrigações Patronais	77.492,01	75.655,21	129.082,25	191.505,89	0,00	120.647,58	133.108,09	161.398,03	179.542,21	130.627,90	0,00	0,00	1.199.059,17	0,00
Benefícios Previdenciários	0,00	0,00	0,00	0,00	0,00	0,00	0,00	0,00	0,00	0,00	0,00	0,00	0,00	0,00
Pessoal Inativo e Pensionistas	0,00	0,00	0,00	0,00	0,00	0,00	0,00	0,00	0,00	0,00	0,00	0,00	0,00	0,00
Aposentadorias, Reserva e Reformas	0,00	0,00	0,00	0,00	0,00	0,00	0,00	0,00	0,00	0,00	0,00	0,00	0,00	0,00
Pensões	0,00	0,00	0,00	0,00	0,00	0,00	0,00	0,00	0,00	0,00	0,00	0,00	0,00	0,00
Outros Benefícios Previdenciários	0,00	0,00	0,00	0,00	0,00	0,00	0,00	0,00	0,00	0,00	0,00	0,00	0,00	0,00
	0,00	0,00	0,00	0,00	0,00	0,00	0,00	0,00	0,00	0,00	0,00	0,00	0,00	0,00
<b>DESPESAS NÃO COMPUTADAS (II) (§ 1º do art. 19 da LRF)</b>	<b>0,00</b>	<b>0,00</b>	<b>0,00</b>	<b>0,00</b>	<b>0,00</b>	<b>0,00</b>	<b>0,00</b>	<b>0,00</b>	<b>0,00</b>	<b>0,00</b>	<b>0,00</b>	<b>0,00</b>	<b>0,00</b>	<b>0,00</b>
Incentivos por Demissão e Incentivos à Demissão	0,00	0,00	0,00	0,00	0,00	0,00	0,00	0,00	0,00	0,00	0,00	0,00	0,00	0,00
Despesas de Decisão Judicial de período anterior ao da competência	0,00	0,00	0,00	0,00	0,00	0,00	0,00	0,00	0,00	0,00	0,00	0,00	0,00	0,00
Despesas de Exercícios Anteriores de período anterior ao da competência	0,00	0,00	0,00	0,00	0,00	0,00	0,00	0,00	0,00	0,00	0,00	0,00	0,00	0,00
Inativos e Pensionistas com Recursos Vinculados	0,00	0,00	0,00	0,00	0,00	0,00	0,00	0,00	0,00	0,00	0,00	0,00	0,00	0,00
<b>DESPESA LÍQUIDA COM PESSOAL (III) = (I - II)</b>	<b>661.097,64</b>	<b>659.019,99</b>	<b>707.242,28</b>	<b>1.020.628,47</b>	<b>758.457,76</b>	<b>776.226,46</b>	<b>803.919,49</b>	<b>805.625,47</b>	<b>855.854,73</b>	<b>788.903,24</b>	<b>10.003,40</b>	<b>0,00</b>	<b>7.846.978,93</b>	<b>0,00</b>

## APURAÇÃO DO CUMPRIMENTO DO LIMITE LEGAL

	VALOR	% SOBRE A RCL AJUSTADA
RECEITA CORRENTE LÍQUIDA - RCL (IV)	22.061.269,13	-
Transferências obrigatórias da União relativas às emendas individuais (art. 166-A, § 1º, da CF) (V)	0,00	-
Transferências obrigatórias da União relativas às emendas de bancada (art. 166, § 16 da CF) (VI)	0,00	-
<b>RECEITA CORRENTE LÍQUIDA AJUSTADA PARA CÁLCULO DOS LIMITES DA DESPESA COM PESSOAL (VII) = (IV - V - VI)</b>	<b>22.061.269,13</b>	<b>-</b>
<b>DESPESA TOTAL COM PESSOAL - DTP (VIII) = (III a + III b)</b>	<b>7.846.978,93</b>	<b>35,57</b>
LIMITE MÁXIMO (VIII) (incisos I, II e III, art. 20 da LRF)	11.913.085,33	54,00
LIMITE PRUDENCIAL (IX) = (0,95 x VIII) (parágrafo único do art. 22 da LRF)	11.317.431,06	51,30
LIMITE DE ALERTA (X) = (0,90 x VIII) (inciso II do §1º do art. 59 da LRF)	10.721.776,80	48,60



ESTADO DA BAHIA

MUNICIPIO DE CONTENDAS DO SINCORA

PODER EXECUTIVO

ORCAMENTO FISCAL E DA SEGURIDADE SOCIAL

RELATÓRIO DE GESTÃO FISCAL - RGF : 2022

null

SETEMBRO/2021 A AGOSTO/2022 ( ANUAL )

R\$ 1,00

ANEXO 1 (LRF, art. 55, inciso I, alínea "a")

MARGARETH PINA SOUZA

GILENO GUMARÃES FERNANDES

Para verificar se este documento foi assinado digitalmente por Kayro Dos Santos Silva, vá ao site <https://www.portaldeassinaturas.com.br:443> e utilize o código B8CB-0A87-8597-0537.



ESTADO DA BAHIA  
MUNICIPIO DE CONTENDAS DO SINCORA

ORÇAMENTO FISCAL E DA SEGURIDADE SOCIAL

RELATÓRIO DE GESTÃO FISCAL - RGF : 2022

DEMONSTRATIVO DA DÍVIDA CONSOLIDADA LÍQUIDA

JANEIRO/2022 A AGOSTO/2022

RGF - ANEXO 2 (LRF, art. 55, inciso I, alínea "b")

R\$ 1,00

DÍVIDA CONSOLIDADA	Saldo do Exercício Anterior	SALDO DO EXERCÍCIO DE 2022		
		Até 1º Quadrimestre	Até 2º Quadrimestre	Até 3º Quadrimestre
<b>DÍVIDA CONSOLIDADA - DC (I)</b>	<b>8.794.863,06</b>	<b>8.375.729,91</b>	<b>8.317.349,94</b>	<b>0,00</b>
Dívida Mobiliária	0,00	0,00	0,00	0,00
Dívida Contratual	7.460.730,88	7.395.835,35	7.337.455,38	0,00
Empréstimos	0,00	0,00	0,00	0,00
Internos	0,00	0,00	0,00	0,00
Externos	0,00	0,00	0,00	0,00
Reestruturação da Dívida de Estados e Municípios	0,00	0,00	0,00	0,00
Financiamentos	0,00	0,00	0,00	0,00
Internos	0,00	0,00	0,00	0,00
Externos	0,00	0,00	0,00	0,00
Parcelamento e Renegociação de dívidas	7.460.730,88	7.395.835,35	7.337.455,38	0,00
De Tributos	0,00	0,00	0,00	0,00
De Contribuições Previdenciárias	7.460.730,88	7.395.835,35	7.337.455,38	0,00
De Demais Contribuições Sociais	0,00	0,00	0,00	0,00
Do FGTS	0,00	0,00	0,00	0,00
Com Instituição Não financeira	0,00	0,00	0,00	0,00
Demais Dívidas Contratuais	0,00	0,00	0,00	0,00
Precatórios Posteriores a 05/05/2000 (inclusive) - Vencidos e não pagos	1.334.132,18	979.894,56	979.894,56	0,00
Outras Dívidas	0,00	0,00	0,00	0,00
<b>DEDUÇÕES (II)</b>	<b>3.923.151,18</b>	<b>3.475.175,99</b>	<b>4.414.755,98</b>	<b>0,00</b>
Disponibilidade de Caixa	3.923.151,18	3.475.175,99	4.414.755,98	0,00
Disponibilidade de Caixa Bruta	4.157.473,83	3.543.428,18	4.546.264,80	0,00
(-) Restos a Pagar Processados	114.784,09	0,00	0,00	0,00
(-) Depósitos Restituíveis e Valores Vinculados	119.538,56	68.252,19	131.508,82	0,00
Demais Haveres Financeiros	0,00	0,00	0,00	0,00
<b>DÍVIDA CONSOLIDADA LÍQUIDA (DCL) (III) = (I - II)</b>	<b>4.871.711,88</b>	<b>4.900.553,92</b>	<b>3.902.593,96</b>	<b>0,00</b>
<b>RECEITA CORRENTE LÍQUIDA - RCL (IV)</b>	<b>23.352.016,49</b>	<b>22.917.087,24</b>	<b>22.061.269,13</b>	<b>0,00</b>
(-) Transferências obrigatórias da União relativas às emendas individuais (art. 166-A, § 1º, da CF) (V)	0,00	0,00	0,00	0,00
<b>RECEITA CORRENTE LÍQUIDA AJUSTADA PARA CÁLCULO DOS LIMITES DE ENDIVIDAMENTO (VI) = (IV -</b>	<b>23.352.016,49</b>	<b>22.917.087,24</b>	<b>22.061.269,13</b>	<b>0,00</b>
<b>% da DC sobre a RCL AJUSTADA (I/VI)</b>	<b>37,66</b>	<b>36,55</b>	<b>37,70</b>	<b>0,00</b>
<b>% da DCL sobre a RCL AJUSTADA (III/VI)</b>	<b>16,80</b>	<b>15,16</b>	<b>20,01</b>	<b>0,00</b>
<b>LIMITE DEFINIDO POR RESOLUÇÃO DO SENADO FEDERAL - 120%</b>				<b>26.473.522,96</b>
<b>LIMITE DE ALERTA (inciso III do § 1º do art. 59 da LRF) - 108%</b>				<b>23.826.170,66</b>

OUTROS VALORES NÃO INTEGRANTES DA DC	SALDO DO EXERCÍCIO ANTERIOR	SALDO DO EXERCÍCIO DE 2022		
		Até 1º Quadrimestre	Até 2º Quadrimestre	Até 3º Quadrimestre
PRECATÓRIOS ANTERIORES A 05/05/2000	0,00	0,00	0,00	0,00
PRECATÓRIOS POSTERIORES A 05/05/2000 (Não incluídos na DC)	0,00	0,00	0,00	0,00
PASSIVO ATUARIAL	0,00	0,00	0,00	0,00
RP NÃO-PROCESSADOS	1.105.531,28	1.096.431,28	653.527,50	0,00
ANTECIPAÇÕES DE RECEITA ORÇAMENTÁRIA - ARO	0,00	0,00	0,00	0,00
DÍVIDA CONTRATUAL DE PPP	0,00	0,00	0,00	0,00
APROPRIAÇÃO DE DEPÓSITOS JUDICIAIS	0,00	0,00	0,00	0,00

MARGARETH PINA SOUZA

GILENO GUIMARÃES FERNANDES

MARLUCE LOPES ROCHA

Este documento foi assinado digitalmente por Kayro Dos Santos Silva.

Para verificar as assinaturas vá ao site <https://www.portaldoassinaturas.com.br:443> e utilize o código B8CB-0A87-8597-0537.

[2908804:99999] Gov.Net.br [Link3 versão:20220718:10n] SIAFIC do MUNICIPIO DE CONTENDAS DO SINCORA

# 1/1



ESTADO DA BAHIA  
MUNICÍPIO DE CONTENDAS DO SINCORA

ORÇAMENTOS FISCAL E DA SEGURIDADE SOCIAL

RELATÓRIO DE GESTÃO FISCAL - RGF : 2022

DEMONSTRATIVO DAS GARANTIAS E CONTRAGARANTIAS DE VALORES

JANEIRO/2022 A JUNHO/2022 ( ANUAL )

RGF - ANEXO 3 (LRF, art. 55, inciso I, alínea "c" e art. 40, § 1º)

R\$ 1,00

GARANTIAS CONCEDIDAS	SALDO DO EXERCÍCIO ANTERIOR	SALDO DO EXERCÍCIO DE 2022		
		Até 1º Quadrimestre	Até 2º Quadrimestre	Até 3º Quadrimestre
<b>AOS ESTADOS (I)</b>	<b>0,00</b>	<b>0,00</b>	<b>0,00</b>	<b>0,00</b>
Em Operações de Crédito Externas	0,00	0,00	0,00	0,00
Em Operações de Crédito Internas	0,00	0,00	0,00	0,00
<b>AOS MUNICÍPIOS (II)</b>	<b>0,00</b>	<b>0,00</b>	<b>0,00</b>	<b>0,00</b>
Em Operações de Crédito Externas	0,00	0,00	0,00	0,00
Em Operações de Crédito Internas	0,00	0,00	0,00	0,00
<b>ÀS ENTIDADES CONTROLADAS (III)</b>	<b>0,00</b>	<b>0,00</b>	<b>0,00</b>	<b>0,00</b>
Em Operações de Crédito Externas	0,00	0,00	0,00	0,00
Em Operações de Crédito Internas	0,00	0,00	0,00	0,00
<b>POR MEIO DE FUNDOS E PROGRAMAS (IV)</b>	<b>0,00</b>	<b>0,00</b>	<b>0,00</b>	<b>0,00</b>
<b>TOTAL GARANTIAS CONCEDIDAS (V) = (I + II + III + IV)</b>	<b>0,00</b>	<b>0,00</b>	<b>0,00</b>	<b>0,00</b>
<b>RECEITA CORRENTE LÍQUIDA - RCL (VI)</b>	<b>23.352.016,49</b>	<b>24.448.621,71</b>	<b>0,00</b>	<b>0,00</b>
(-) Transferências obrigatórias da União relativas às emendas individuais (art. 166-A, § 1º, da CF) (VII)	0,00	0,00	0,00	0,00
<b>RECEITA CORRENTE LÍQUIDA AJUSTADA PARA CÁLCULO DOS LIMITES DE ENDIVIDAMENTO (VIII) = (VI - VII)</b>	<b>23.352.016,49</b>	<b>24.448.621,71</b>	<b>0,00</b>	<b>0,00</b>
<b>% do TOTAL DAS GARANTIAS sobre a RCL AJUSTADA (V/VIII)</b>	<b>0,00</b>	<b>0,00</b>	<b>0,00</b>	<b>0,00</b>
<b>LIMITE DEFINIDO POR RESOLUÇÃO DO SENADO FEDERAL - &lt;22%&gt;</b>	<b>5.137.443,63</b>	<b>5.378.696,78</b>	<b>0,00</b>	<b>0,00</b>
<b>LIMITE DE ALERTA (inciso III do §1º do art. 59 da LRF) - &lt;19.80%&gt;</b>	<b>4.623.699,27</b>	<b>4.840.827,10</b>	<b>0,00</b>	<b>0,00</b>

CONTRAGARANTIAS RECEBIDAS	SALDO DO EXERCÍCIO ANTERIOR	SALDO DO EXERCÍCIO DE 2022		
		Até 1º Quadrimestre	Até 2º Quadrimestre	Até 3º Quadrimestre
<b>DOS ESTADOS (VII)</b>	<b>0,00</b>	<b>0,00</b>	<b>0,00</b>	<b>0,00</b>
Em Operações de Crédito Externas	0,00	0,00	0,00	0,00
Em Operações de Crédito Internas	0,00	0,00	0,00	0,00
<b>DOS MUNICÍPIOS (VIII)</b>	<b>0,00</b>	<b>0,00</b>	<b>0,00</b>	<b>0,00</b>
Em Operações de Crédito Externas	0,00	0,00	0,00	0,00
Em Operações de Crédito Internas	0,00	0,00	0,00	0,00
<b>DAS ENTIDADES CONTROLADAS (IX)</b>	<b>0,00</b>	<b>0,00</b>	<b>0,00</b>	<b>0,00</b>
Em Operações de Crédito Externas	0,00	0,00	0,00	0,00
Em Operações de Crédito Internas	0,00	0,00	0,00	0,00
<b>EM GARANTIAS POR MEIO DE FUNDOS E PROGRAMAS (X)</b>	<b>0,00</b>	<b>0,00</b>	<b>0,00</b>	<b>0,00</b>
<b>TOTAL CONTRAGARANTIAS RECEBIDAS (XI) = (VII + VIII + IX + X)</b>	<b>0,00</b>	<b>0,00</b>	<b>0,00</b>	<b>0,00</b>

MEDIDAS CORRETIVAS:

MARGARETH PINA SOUZA

GILENO GUIMARÃES FERNANDES

MARLUCE LOPES ROCHA



ESTADO DA BAHIA  
MUNICÍPIO DE CONTENDAS DO SINCORA

ORÇAMENTOS FISCAL E DA SEGURIDADE SOCIAL

RGF - ANEXO 4 (LRF, art. 55, inciso I, alínea "d" e inciso III alínea "c")

RELATÓRIO DE GESTÃO FISCAL - RGF : 2022

DEMONSTRATIVO DAS OPERAÇÕES DE CRÉDITO

JANEIRO/2022 A JUNHO/2022 ( ANUAL )

R\$ 1,00

OPERAÇÕES DE CRÉDITO	VALOR REALIZADO	
	No Semestre de Referência	Até o Semestre de Referência (a)
Mobiliária	0,00	0,00
Interna	0,00	0,00
Externa	0,00	0,00
Contratual	0,00	0,00
Interna	0,00	0,00
Empréstimos	0,00	0,00
Aquisição Financiada de Bens e Arrendamento Mercantil Financeiro	0,00	0,00
Antecipação de Receita pela Venda a Termo de Bens e Serviços	0,00	0,00
Assunção, Reconhecimento e Confissão de Dívidas (LRF, art. 29, § 1º)	0,00	0,00
Operações de crédito previstas no art. 7º § 3º da RSF no 43/2001 <sup>1</sup> (I)	0,00	0,00
Externa	0,00	0,00
Empréstimos	0,00	0,00
Aquisição Financiada de Bens e Arrendamento Mercantil Financeiro	0,00	0,00
Antecipação de Receita pela Venda a Termo de Bens e Serviços	0,00	0,00
Assunção, Reconhecimento e Confissão de Dívidas (LRF, art. 29, § 1º)	0,00	0,00
Operações de crédito previstas no art. 7º § 3º da RSF no 43/2001 <sup>1</sup> (II)	0,00	0,00
<b>TOTAL (III)</b>	<b>0,00</b>	<b>0,00</b>

APURAÇÃO DO CUMPRIMENTO DOS LIMITES	VALOR	% SOBRE A RCL
RECEITA CORRENTE LÍQUIDA – RCL (IV)	24.448.621,71	100,00
(-) Transferências obrigatórias da União relativas às emendas individuais (§ 1º, art. 166-A da CF) (V)	0,00	0,00
RECEITA CORRENTE LÍQUIDA AJUSTADA PARA CÁLCULO DOS LIMITES DE ENDIVIDAMENTO (VI) = (IV - V)	24.448.621,71	100,00
OPERAÇÕES VEDADAS (VII)	0,00	0,00
TOTAL CONSIDERADO PARA FINS DA APURAÇÃO DO CUMPRIMENTO DO LIMITE (VIII) = (IIIa + VII - Ia - IIa)	0,00	0,00
LIMITE DE ALERTA (inciso III do §1º do art. 59 da LRF) - <14,40%>	3.911.779,47	16,00
OPERAÇÕES DE CRÉDITO POR ANTECIPAÇÃO DA RECEITA ORÇAMENTÁRIA	3.520.601,53	14,40
	1.711.403,52	7,00

OUTRAS OPERAÇÕES QUE INTEGRAM A DÍVIDA CONSOLIDADA	VALOR REALIZADO	
	No Semestre de Referência	Até o Semestre de Referência (a)
Parcelamentos de Dívidas	0,00	0,00
Tributos	0,00	0,00
Contribuições Previdenciárias	0,00	0,00
FGTS	0,00	0,00
Operações de reestruturação e recomposição do principal de dívidas	0,00	0,00

MARGARETH PINA SOUZA

GILENO GUIMARÃES FERNANDES

MARLUCE LOPES ROCHA

Este documento foi assinado digitalmente por Kayro Dos Santos Silva.

Para verificar as assinaturas vá ao site <https://www.portaldeassinaturas.com.br:443> e utilize o código B8CB-0A87-8597-0537.



ESTADO DA BAHIA

MUNICIPIO DE CONTENDAS DO SINCORA

PODER EXECUTIVO

ORÇAMENTOS FISCAL E DA SEGURIDADE SOCIAL

RELATÓRIO DE GESTÃO FISCAL - RGF : 2022

null

JANEIRO/2022 A JUNHO/2022 ( ANUAL )

R\$ 1,00

ANEXO 5 ( LRF, art. 55, Inciso III, alínea "a" )

IDENTIFICAÇÃO DOS RECURSOS	DISPONIBILIDADE DE CAIXA BRUTA (a)	OBRIGAÇÕES FINANCEIRAS			INSUFICIÊNCIA FINANCEIRA VERIFICADA NO CONSÓRCIO PÚBLICO (f)	DISPONIBILIDADE DE CAIXA LÍQUIDA (ANTES DA INSCRIÇÃO EM RESTOS A PAGAR NÃO PROCESSADOS DO EXERCÍCIO) (g)=(a-(b+c+d+e)-f)	RESTOS A PAGAR EMPENHADOS E NÃO LIQUIDADOS DO EXERCÍCIO (h)	EMPENHOS NÃO LIQUIDADOS CANCELADOS (NÃO INSCRITOS POR INSUFICIÊNCIA FINANCEIRA)	DISPONIBILIDADE DE CAIXA LÍQUIDA (APÓS A INSCRIÇÃO EM RESTOS A PAGAR NÃO PROCESSADOS DO EXERCÍCIO) (i) = (g - h)	
		Restos a Pagar Liquidados e Não Pagos		Restos a Pagar Empenhados e Não Liquidados de Exercícios Anteriores (d)						Demais Obrigações Financeiras (e)
		De Exercícios Anteriores (b)	Do Exercício (c)							
<b>TOTAL DOS RECURSOS NÃO VINCULADOS (I)</b>	<b>1.728.934,01</b>	<b>28.775,51</b>	<b>0,00</b>	<b>3.000,00</b>	<b>0,00</b>	<b>0,00</b>	<b>1.697.158,50</b>	<b>0,00</b>	<b>0,00</b>	<b>1.697.158,50</b>
Recursos Ordinários	1.728.934,01	28.775,51	0,00	3.000,00	0,00	0,00	1.697.158,50	0,00	0,00	1.697.158,50
Outros Recursos não Vinculados	0,00	0,00	0,00	0,00	0,00	0,00	0,00	0,00	0,00	0,00
<b>TOTAL DOS RECURSOS VINCULADOS (II)</b>	<b>2.314.911,68</b>	<b>86.008,58</b>	<b>0,00</b>	<b>1.102.531,28</b>	<b>0,00</b>	<b>0,00</b>	<b>1.126.371,82</b>	<b>0,00</b>	<b>0,00</b>	<b>1.126.371,82</b>
Recargas de Impostos e de Transferência de Impostos - Educação	3.221,31	31.032,56	0,00	0,00	0,00	0,00	(27.811,25)	0,00	0,00	(27.811,25)
Transferências do FUNDEB	79.394,99	0,00	0,00	0,00	0,00	0,00	79.394,99	0,00	0,00	79.394,99
Outros Recursos Vinculados à Educação	43.775,07	0,00	0,00	0,00	0,00	0,00	43.775,07	0,00	0,00	43.775,07
Recargas de Impostos e de Transferência de Impostos - Saúde	1.402.488,77	54.976,02	0,00	466.065,84	0,00	0,00	881.446,91	0,00	0,00	881.446,91
Outros Recursos Vinculados à Saúde	0,00	0,00	0,00	0,00	0,00	0,00	0,00	0,00	0,00	0,00
Recursos Vinculados à Assistência Social	96.329,08	0,00	0,00	0,00	0,00	0,00	96.329,08	0,00	0,00	96.329,08
Recursos Vinculados ao RPPS - Plano Previdenciário	0,00	0,00	0,00	0,00	0,00	0,00	0,00	0,00	0,00	0,00
Recursos Vinculados ao RPPS - Plano Financeiro	0,00	0,00	0,00	0,00	0,00	0,00	0,00	0,00	0,00	0,00
Recursos de Operações de Crédito (exceto vinculados à Educação e à	0,00	0,00	0,00	0,00	0,00	0,00	0,00	0,00	0,00	0,00
Recursos de Alienação de Bens/Ativos	0,00	0,00	0,00	0,00	0,00	0,00	0,00	0,00	0,00	0,00
Outros Recursos Vinculados	689.702,46	(0,00)	0,00	636.465,44	0,00	0,00	53.237,02	0,00	0,00	53.237,02
<b>TOTAL (III) = (I + II)</b>	<b>4.043.845,69</b>	<b>114.784,09</b>	<b>0,00</b>	<b>1.105.531,28</b>	<b>0,00</b>	<b>0,00</b>	<b>2.823.530,32</b>	<b>0,00</b>	<b>0,00</b>	<b>2.823.530,32</b>

MARGARETH PINA SOUZA

GILENO GUIMARÃES FERNANDES

MARLUCE LOPES ROCHA



ESTADO DA BAHIA  
MUNICÍPIO DE CONTENDAS DO SINCORA

PODER EXECUTIVO  
ORÇAMENTOS FISCAL E DA SEGURIDADE SOCIAL

RELATÓRIO DE GESTÃO FISCAL - RGF : 2022

null  
JANEIRO/2022 A JUNHO/2022 ( ANUAL )

RGF - ANEXO 6 (LRF, art. 55, inciso III, alínea "b")

RECEITA CORRENTE LÍQUIDA	VALOR ATÉ O QUADRIMESTRE/SEMESTRE
Receita Corrente Líquida	24.448.621,71
Receita Corrente Líquida Ajustada para Cálculo dos Limites de Endividamento	24.448.621,71
Receita Corrente Líquida Ajustada para Cálculo dos Limites da Despesa com Pessoal	24.448.621,71

DESPESA COM PESSOAL	VALOR	% SOBRE A RCL AJUSTADA
Despesa Total com Pessoal - DTP	9.142.227,01	37,39
Limite Máximo (incisos I, II e III, art. 20 da LRF) - <%>	13.202.255,72	54,00
Limite Prudencial (parágrafo único, art. 22 da LRF) - <%>	12.542.142,94	95,00
Limite de Alerta (inciso II do §1o do art. 59 da LRF) - <%>	11.882.030,15	90,00

DÍVIDA CONSOLIDADA	VALOR	% SOBRE A RCL
Dívida Consolidada Líquida	3.015.927,77	12,34
Limite Definido por Resolução do Senado Federal	29.338.346,05	120,00

GARANTIAS DE VALORES	VALOR	% SOBRE A RCL
Total das Garantias Concedidas	0,00	0,00
Limite Definido por Resolução do Senado Federal	5.378.696,78	22,00

OPERAÇÕES DE CRÉDITO	VALOR	% SOBRE A RCL
Operações de Crédito Externas e Internas	0,00	0,00
Operações de Crédito por Antecipação da Receita	0,00	0,00
	3.911.779,47	16,00
	1.711.403,52	7,00

RESTOS A PAGAR	INSCRIÇÃO EM RESTOS A PAGAR NÃO PROCESSADOS DO EXERCÍCIO	DISPONIBILIDADE DE CAIXA LÍQUIDA (ANTES DA INSCRIÇÃO EM RESTOS A PAGAR NÃO PROCESSADOS DO EXERCÍCIO)
Valor Total	0,00	0,00

MARGARETH PINA SOUZA

GILENO GUIMARÃES FERNANDES

MARLUCE LOPES ROCHA

## PROTOCOLO DE ASSINATURA(S)

O documento acima foi proposto para assinatura digital na plataforma Portal de Assinaturas Certisign. Para verificar as assinaturas clique no link: <https://www.portaldeassinaturas.com.br/Verificar/B8CB-0A87-8597-0537> ou vá até o site <https://www.portaldeassinaturas.com.br:443> e utilize o código abaixo para verificar se este documento é válido.

Código para verificação: B8CB-0A87-8597-0537



### Hash do Documento

5A9838C83813C80DDB24C5C205CC8DA243839DACCD866A0651A66DC5A2CA6368

O(s) nome(s) indicado(s) para assinatura, bem como seu(s) status em 20/07/2022 é(são) :

Kayro Dos Santos Silva (Signatário) - 058.544.345-98 em  
20/07/2022 11:57 UTC-03:00

**Tipo:** Certificado Digital - KAYROS TECNOLOGIA

PUBLICACOES EVENTOS E CURSOS LT - 33.864.512/0001-55

