

TERÇA-FEIRA, 23/01/2024

EDIÇÃO Nº 639

Poder Executivo

# DIÁRIO OFICIAL

Prefeitura Municipal  
de Contendas do Sincorá





# SUMÁRIO

1. RELATÓRIOS DE GESTÃO FISCAL
  - 1.1. RREO 6º BIMESTRE DE 2023
  - 1.2. RGF 3º QUADRIMESTRE DE 2023

## MUNICÍPIO DE CONTENDAS DO SINCORA

### CONSOLIDADO ###

## ORÇAMENTOS FISCAL E DA SEGURIDADE SOCIAL

## BALANÇO ORÇAMENTÁRIO

JANEIRO/2023 A DEZEMBRO/2023

RREO - Anexo 1 (LRF, Art. 52, inciso I, alíneas "a" e "b\_" do inciso II e §1º)

R\$ 1,00

RECEITAS	PREVISÃO INICIAL	PREVISÃO ATUALIZADA (a)	RECEITAS REALIZADAS			% (c/a)	SALDO A REALIZAR (a-c)
			No Bimestre (b)	% (b/a)	Até o Bimestre (c)		
<b>RECEITAS (EXCETO INTRA-ORÇAMENTÁRIAS) ( I )</b>	<b>30.886.645,00</b>	<b>30.886.645,00</b>	<b>6.726.130,66</b>	<b>21,78</b>	<b>29.954.585,34</b>	<b>96,98</b>	<b>932.059,66</b>
<b>RECEITAS CORRENTES</b>	<b>29.950.006,81</b>	<b>29.950.006,81</b>	<b>6.726.130,66</b>	<b>22,46</b>	<b>29.221.636,82</b>	<b>97,57</b>	<b>728.369,99</b>
<b>IMPOSTOS, TAXAS E CONTRIBUIÇÕES DE MELHORIA</b>	<b>874.585,76</b>	<b>874.585,76</b>	<b>535.539,43</b>	<b>61,23</b>	<b>1.510.986,52</b>	<b>172,77</b>	<b>-636.400,76</b>
Impostos	858.060,14	858.060,14	535.539,43	62,41	1.498.444,28	174,63	-640.384,14
Taxas	16.525,62	16.525,62	0,00	0,00	12.542,24	75,90	3.983,38
Contribuição de Melhoria	0,00	0,00	0,00	0,00	0,00	0,00	0,00
<b>CONTRIBUIÇÕES</b>	<b>0,00</b>	<b>0,00</b>	<b>0,00</b>	<b>0,00</b>	<b>0,00</b>	<b>0,00</b>	<b>0,00</b>
Contribuições Sociais	0,00	0,00	0,00	0,00	0,00	0,00	0,00
Contribuições Econômicas	0,00	0,00	0,00	0,00	0,00	0,00	0,00
Contribuições para Entidades Privadas de Serviço Social e de Formação Profissional	0,00	0,00	0,00	0,00	0,00	0,00	0,00
Contribuição para o Custeio do Serviço de Iluminação Pública	0,00	0,00	0,00	0,00	0,00	0,00	0,00
<b>RECEITA PATRIMONIAL</b>	<b>329.364,54</b>	<b>329.364,54</b>	<b>41.440,72</b>	<b>12,58</b>	<b>362.452,65</b>	<b>110,05</b>	<b>-33.088,11</b>
Exploração do Patrimônio Imobiliário do Estado	0,00	0,00	0,00	0,00	0,00	0,00	0,00
Valores Mobiliários	329.364,54	329.364,54	41.440,72	12,58	362.452,65	110,05	-33.088,11
Delegação de Serviços Públicos Mediante Concessão, Permissão, Autorização ou Licença	0,00	0,00	0,00	0,00	0,00	0,00	0,00
Exploração de Recursos Naturais	0,00	0,00	0,00	0,00	0,00	0,00	0,00
Exploração do Patrimônio Intangível	0,00	0,00	0,00	0,00	0,00	0,00	0,00
Cessão de Direitos	0,00	0,00	0,00	0,00	0,00	0,00	0,00
Demais Receitas Patrimoniais	0,00	0,00	0,00	0,00	0,00	0,00	0,00
<b>RECEITA AGROPECUÁRIA</b>	<b>0,00</b>	<b>0,00</b>	<b>0,00</b>	<b>0,00</b>	<b>0,00</b>	<b>0,00</b>	<b>0,00</b>
<b>RECEITA INDUSTRIAL</b>	<b>0,00</b>	<b>0,00</b>	<b>0,00</b>	<b>0,00</b>	<b>0,00</b>	<b>0,00</b>	<b>0,00</b>
<b>RECEITA DE SERVIÇOS</b>	<b>3.000,00</b>	<b>3.000,00</b>	<b>0,00</b>	<b>0,00</b>	<b>0,00</b>	<b>0,00</b>	<b>3.000,00</b>
Serviços Administrativos e Comerciais Gerais	1.000,00	1.000,00	0,00	0,00	0,00	0,00	1.000,00
Serviços e Atividades Referentes à Navegação e ao Transporte	0,00	0,00	0,00	0,00	0,00	0,00	0,00
Serviços e Atividades referentes à Saúde	2.000,00	2.000,00	0,00	0,00	0,00	0,00	2.000,00
Serviços e Atividades Financeiras	0,00	0,00	0,00	0,00	0,00	0,00	0,00
Outros Serviços	0,00	0,00	0,00	0,00	0,00	0,00	0,00
<b>TRANSFERÊNCIAS CORRENTES</b>	<b>28.646.629,38</b>	<b>28.646.629,38</b>	<b>6.149.150,51</b>	<b>21,47</b>	<b>27.345.352,48</b>	<b>95,46</b>	<b>1.301.276,90</b>
Transferências da União e de suas Entidades	21.239.733,57	21.239.733,57	4.740.801,26	22,32	19.891.546,60	93,65	1.348.186,97
Transferências dos Estados e do Distrito Federal e de suas Entidades	3.256.453,61	3.256.453,61	583.461,32	17,92	3.327.326,43	102,18	-70.872,82
Transferências dos Municípios e de suas Entidades	0,00	0,00	0,00	0,00	0,00	0,00	0,00
Transferências de Instituições Privadas	0,00	0,00	0,00	0,00	0,00	0,00	0,00
Transferências de Outras Instituições Públicas	4.150.442,20	4.150.442,20	824.887,93	19,87	4.126.479,45	99,42	23.962,75
Transferências do Exterior	0,00	0,00	0,00	0,00	0,00	0,00	0,00
Outras Transferências	0,00	0,00	0,00	0,00	0,00	0,00	0,00
<b>OUTRAS RECEITAS CORRENTES</b>	<b>96.427,13</b>	<b>96.427,13</b>	<b>0,00</b>	<b>0,00</b>	<b>2.845,17</b>	<b>2,95</b>	<b>93.581,96</b>
Multas Administrativas, Contratuais e Judiciais	74.427,13	74.427,13	0,00	0,00	2.845,17	3,82	71.581,96
Indenizações, Restituições e Ressarcimentos	22.000,00	22.000,00	0,00	0,00	0,00	0,00	22.000,00
Bens, Direitos e Valores Incorporados ao Patrimônio Público	0,00	0,00	0,00	0,00	0,00	0,00	0,00
Multas e Juros de Mora das Receitas de Capital	3.000,00	3.000,00	0,00	0,00	0,00	0,00	3.000,00
Demais Receitas Correntes	0,00	0,00	0,00	0,00	0,00	0,00	0,00

## MUNICÍPIO DE CONTENDAS DO SINCORA

### CONSOLIDADO ###

## ORÇAMENTOS FISCAL E DA SEGURIDADE SOCIAL

## BALANÇO ORÇAMENTÁRIO

JANEIRO/2023 A DEZEMBRO/2023

RREO - Anexo 1 (LRF, Art. 52, inciso I, alíneas "a" e "b\_" do inciso II e §1º)

R\$ 1,00

RECEITAS	PREVISÃO INICIAL	PREVISÃO ATUALIZADA (a)	RECEITAS REALIZADAS			% (c/a)	SALDO A REALIZAR (a-c)
			No Bimestre (b)	% (b/a)	Até o Bimestre (c)		
<b>RECEITAS DE CAPITAL</b>	<b>936.638,19</b>	<b>936.638,19</b>	<b>0,00</b>	<b>0,00</b>	<b>732.948,52</b>	<b>78,25</b>	<b>203.689,67</b>
<b>OPERAÇÕES DE CRÉDITO</b>	<b>0,00</b>	<b>0,00</b>	<b>0,00</b>	<b>0,00</b>	<b>0,00</b>	<b>0,00</b>	<b>0,00</b>
Operações de Crédito - Mercado Interno	0,00	0,00	0,00	0,00	0,00	0,00	0,00
Operações de Crédito - Mercado Externo	0,00	0,00	0,00	0,00	0,00	0,00	0,00
<b>ALIENAÇÃO DE BENS</b>	<b>2.000,00</b>	<b>2.000,00</b>	<b>0,00</b>	<b>0,00</b>	<b>0,00</b>	<b>0,00</b>	<b>2.000,00</b>
Alienação de Bens Móveis	1.000,00	1.000,00	0,00	0,00	0,00	0,00	1.000,00
Alienação de Bens Imóveis	1.000,00	1.000,00	0,00	0,00	0,00	0,00	1.000,00
Alienação de Bens Intangíveis	0,00	0,00	0,00	0,00	0,00	0,00	0,00
<b>AMORTIZAÇÕES DE EMPRÉSTIMOS</b>	<b>0,00</b>	<b>0,00</b>	<b>0,00</b>	<b>0,00</b>	<b>0,00</b>	<b>0,00</b>	<b>0,00</b>
<b>TRANSFERÊNCIAS DE CAPITAL</b>	<b>934.638,19</b>	<b>934.638,19</b>	<b>0,00</b>	<b>0,00</b>	<b>732.948,52</b>	<b>78,42</b>	<b>201.689,67</b>
Transferências da União e de suas Entidades	394.638,19	394.638,19	0,00	0,00	0,00	0,00	394.638,19
Transferências dos Estados e do Distrito Federal e de suas Entidades	540.000,00	540.000,00	0,00	0,00	732.948,52	135,73	-192.948,52
Transferências dos Municípios e de suas Entidades	0,00	0,00	0,00	0,00	0,00	0,00	0,00
Transferências de Instituições Privadas	0,00	0,00	0,00	0,00	0,00	0,00	0,00
Transferências de Outras Instituições Públicas	0,00	0,00	0,00	0,00	0,00	0,00	0,00
Transferências do Exterior	0,00	0,00	0,00	0,00	0,00	0,00	0,00
Transferências de Pessoas Físicas	0,00	0,00	0,00	0,00	0,00	0,00	0,00
Transferências Provenientes de Depósitos Não Identificados	0,00	0,00	0,00	0,00	0,00	0,00	0,00
<b>OUTRAS RECEITAS DE CAPITAL</b>	<b>0,00</b>	<b>0,00</b>	<b>0,00</b>	<b>0,00</b>	<b>0,00</b>	<b>0,00</b>	<b>0,00</b>
Integralização do Capital Social	0,00	0,00	0,00	0,00	0,00	0,00	0,00
Remuneração das Disponibilidades do Tesouro	0,00	0,00	0,00	0,00	0,00	0,00	0,00
Resgate de Títulos do Tesouro	0,00	0,00	0,00	0,00	0,00	0,00	0,00
Demais Receitas de Capital	0,00	0,00	0,00	0,00	0,00	0,00	0,00
<b>RECEITAS (INTRA-ORÇAMENTÁRIAS) ( II )</b>	<b>0,00</b>	<b>0,00</b>	<b>0,00</b>	<b>0,00</b>	<b>0,00</b>	<b>0,00</b>	<b>0,00</b>
<b>SUBTOTAL DAS RECEITAS ( III ) = ( I + II )</b>	<b>30.886.645,00</b>	<b>30.886.645,00</b>	<b>6.726.130,66</b>	<b>21,78</b>	<b>29.954.585,34</b>	<b>96,98</b>	<b>932.059,66</b>
<b>OPERAÇÕES DE CRÉDITO / REFINANCIAMENTO ( IV )</b>	<b>0,00</b>	<b>0,00</b>	<b>0,00</b>	<b>0,00</b>	<b>0,00</b>	<b>0,00</b>	<b>0,00</b>
Operações de Crédito - Mercado Interno	0,00	0,00	0,00	0,00	0,00	0,00	0,00
Mobiliária	0,00	0,00	0,00	0,00	0,00	0,00	0,00
Contratual	0,00	0,00	0,00	0,00	0,00	0,00	0,00
Operações de Crédito - Mercado Externo	0,00	0,00	0,00	0,00	0,00	0,00	0,00
Mobiliária	0,00	0,00	0,00	0,00	0,00	0,00	0,00
Contratual	0,00	0,00	0,00	0,00	0,00	0,00	0,00
<b>SUBTOTAL COM REFINANCIAMENTO ( V ) = ( III + IV )</b>	<b>30.886.645,00</b>	<b>30.886.645,00</b>	<b>6.726.130,66</b>	<b>0,00</b>	<b>29.954.585,34</b>	<b>0,00</b>	<b>932.059,66</b>
<b>DÉFICIT ( VI )</b>						<b>0,00</b>	
<b>TOTAL COM DÉFICIT (VII) = ( V + VI )</b>	<b>30.886.645,00</b>	<b>30.886.645,00</b>	<b>6.726.130,66</b>	<b>21,78</b>	<b>29.954.585,34</b>	<b>96,98</b>	<b>932.059,66</b>
<b>SALDOS DE EXERCÍCIOS ANTERIORES</b>	<b>0,00</b>	<b>0,00</b>			<b>0,00</b>		
Recursos Arrecadados em Exercícios Anteriores - RPPS	0,00	0,00					
Superávit Financeiro Utilizado para Créditos Adicionais		0,00			0,00		

## MUNICÍPIO DE CONTENDAS DO SINCORA

### CONSOLIDADO ###

## ORÇAMENTOS FISCAL E DA SEGURIDADE SOCIAL


## BALANÇO ORÇAMENTÁRIO

JANEIRO/2023 A DEZEMBRO/2023

RREO - Anexo 1 (LRF, Art. 52, inciso I, alíneas "a" e "b\_" do inciso II e §1º)

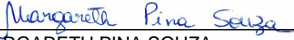
R\$ 1,00

DESPESAS	DOTAÇÃO INICIAL (d)	DOTAÇÃO ATUALIZADA (e)	DESPESAS EMPENHADAS		SALDO (g) = (e-f)	DESPESAS LIQUIDADAS		SALDO (i) = (e-h)	DESPESAS PAGAS ATÉ O BIMESTRE (j)	INSCRITAS EM RESTOS A PAGAR NÃO PROCESSADOS (k)
			No Bimestre	Até o Bimestre (f)		No Bimestre	Até o Bimestre (h)			
<b>DESPESAS (EXCETO INTRA-ORÇAMENTÁRIAS) (VIII)</b>	<b>29.664.645,00</b>	<b>30.845.536,85</b>	<b>1.791.634,32</b>	<b>29.344.560,53</b>	<b>1.500.976,32</b>	<b>7.745.004,93</b>	<b>28.157.108,54</b>	<b>2.688.428,31</b>	<b>28.144.620,85</b>	<b>1.187.451,99</b>
<b>DESPESA CORRENTES</b>	<b>27.093.349,73</b>	<b>28.356.036,51</b>	<b>712.070,04</b>	<b>26.998.753,14</b>	<b>1.357.283,37</b>	<b>7.252.186,78</b>	<b>26.842.585,19</b>	<b>1.513.451,32</b>	<b>26.830.097,50</b>	<b>156.167,95</b>
PESSOAL E ENCARGOS SOCIAIS	11.221.466,81	12.705.190,02	614.025,74	12.442.189,19	263.000,83	3.212.472,94	12.292.321,24	412.868,78	12.292.321,24	149.867,95
JUROS E ENCARGOS DA DÍVIDA	6.000,00	6.000,00	-120,28	5.879,72	120,28	1.046,62	5.879,72	120,28	5.879,72	0,00
OUTRAS DESPESAS CORRENTES	15.865.882,92	15.644.846,49	98.164,58	14.550.684,23	1.094.162,26	4.038.667,22	14.544.384,23	1.100.462,26	14.531.896,54	6.300,00
Transferências a Municípios	0,00	0,00	0,00	0,00	0,00	0,00	0,00	0,00	0,00	0,00
Demais Despesas Correntes	15.865.882,92	15.644.846,49	98.164,58	14.550.684,23	0,00	4.038.667,22	14.544.384,23	0,00	14.531.896,54	6.300,00
<b>DESPESAS DE CAPITAL</b>	<b>1.671.295,27</b>	<b>2.434.246,40</b>	<b>1.079.564,28</b>	<b>2.345.807,39</b>	<b>88.439,01</b>	<b>492.818,15</b>	<b>1.314.523,35</b>	<b>1.119.723,05</b>	<b>1.314.523,35</b>	<b>1.031.284,04</b>
INVESTIMENTOS	949.700,00	1.931.826,94	1.145.838,70	1.844.387,93	87.439,01	413.975,40	813.103,89	1.118.723,05	813.103,89	1.031.284,04
INVERSÕES FINANCEIRAS	0,00	0,00	0,00	0,00	0,00	0,00	0,00	0,00	0,00	0,00
AMORTIZAÇÃO DA DÍVIDA	721.595,27	502.419,46	-66.274,42	501.419,46	1.000,00	78.842,75	501.419,46	1.000,00	501.419,46	0,00
<b>RESERVA DE CONTINGÊNCIA</b>	<b>900.000,00</b>	<b>55.253,94</b>			<b>55.253,94</b>			<b>55.253,94</b>		
<b>DESPESAS (INTRA-ORÇAMENTÁRIAS) (IX)</b>	<b>0,00</b>	<b>0,00</b>	<b>0,00</b>	<b>0,00</b>	<b>0,00</b>	<b>0,00</b>	<b>0,00</b>	<b>0,00</b>	<b>0,00</b>	<b>0,00</b>
<b>SUBTOTAL DAS DESPESAS ( X ) = ( VII + IX )</b>	<b>29.664.645,00</b>	<b>30.845.536,85</b>	<b>1.791.634,32</b>	<b>29.344.560,53</b>	<b>1.500.976,32</b>	<b>7.745.004,93</b>	<b>28.157.108,54</b>	<b>2.688.428,31</b>	<b>28.144.620,85</b>	<b>1.187.451,99</b>
<b>AMORTIZAÇÃO DA DÍVIDA / REFINANCIAMENTO (XI)</b>	<b>0,00</b>	<b>0,00</b>	<b>0,00</b>	<b>0,00</b>	<b>0,00</b>	<b>0,00</b>	<b>0,00</b>	<b>0,00</b>	<b>0,00</b>	<b>0,00</b>
Amortização da Dívida Interna	0,00	0,00	0,00	0,00	0,00	0,00	0,00	0,00	0,00	0,00
Divida Mobiliária	0,00	0,00	0,00	0,00	0,00	0,00	0,00	0,00	0,00	0,00
Divida Contratual	0,00	0,00	0,00	0,00	0,00	0,00	0,00	0,00	0,00	0,00
Amortização da Dívida Externa	0,00	0,00	0,00	0,00	0,00	0,00	0,00	0,00	0,00	0,00
Divida Mobiliária	0,00	0,00	0,00	0,00	0,00	0,00	0,00	0,00	0,00	0,00
Divida Contratual	0,00	0,00	0,00	0,00	0,00	0,00	0,00	0,00	0,00	0,00
<b>SUBTOTAL C/ REFINANCIAMENTO (XII) = (X+XI)</b>	<b>29.664.645,00</b>	<b>30.845.536,85</b>	<b>1.791.634,32</b>	<b>29.344.560,53</b>	<b>1.500.976,32</b>	<b>7.745.004,93</b>	<b>28.157.108,54</b>	<b>2.688.428,31</b>	<b>28.144.620,85</b>	<b>1.187.451,99</b>
<b>SUPERÁVIT ( XIII )</b>				<b>610.024,81</b>			<b>1.797.476,80</b>		<b>1.809.964,49</b>	
<b>TOTAL COM SUPERÁVIT (XIV) = (XII + XIII)</b>	<b>29.664.645,00</b>	<b>30.845.536,85</b>	<b>1.791.634,32</b>	<b>29.954.585,34</b>	<b>1.500.976,32</b>	<b>7.745.004,93</b>	<b>29.954.585,34</b>	<b>2.688.428,31</b>	<b>29.954.585,34</b>	<b>1.187.451,99</b>
<b>RESERVA DO RPPS</b>	<b>0,00</b>	<b>0,00</b>			<b>0,00</b>			<b>0,00</b>		

  
MARGARETH PINA SOUZA

  
GILENO GUIMARÃES FERNANDES

FUNCAO / SUBFUNCAO	DOTAÇÃO INICIAL	DOTAÇÃO ATUALIZADA (a)	DESPESAS EMPENHADAS			SALDO (c) = (a-b)	DESPESAS LIQUIDADAS			SALDO (e) = (a-d)	INSCRITAS EM RESTOS A PAGAR NÃO PROCESSADOS (f)
			No Bimestre	Até o Bimestre (b)	% (b/total b)		No Bimestre	Até o Bimestre (d)	% (d/total d)		
<b>DESPESAS (EXCETO INTRA-ORÇAMENTARIAS) (I)</b>	<b>30.890.645,00</b>	<b>32.276.536,85</b>	<b>2.072.988,88</b>	<b>30.763.908,56</b>	<b>100,00</b>	<b>1.512.628,29</b>	<b>8.030.962,57</b>	<b>29.344.231,13</b>	<b>100,00</b>	<b>2.932.305,72</b>	<b>0,00</b>
<b>01 - LEGISLATIVA</b>	<b>1.226.000,00</b>	<b>1.431.000,00</b>	<b>281.354,56</b>	<b>1.419.348,03</b>	<b>4,61</b>	<b>11.651,97</b>	<b>285.957,64</b>	<b>1.187.122,59</b>	<b>4,05</b>	<b>243.877,41</b>	<b>0,00</b>
01.031 - Acao Legislativa	1.226.000,00	1.431.000,00	281.354,56	1.419.348,03	4,61	11.651,97	285.957,64	1.187.122,59	4,05	243.877,41	0,00
<b>04 - ADMINISTRAÇÃO</b>	<b>5.186.662,59</b>	<b>5.034.223,23</b>	<b>31.149,41</b>	<b>4.890.115,64</b>	<b>15,90</b>	<b>144.107,59</b>	<b>1.213.882,79</b>	<b>4.865.928,62</b>	<b>16,58</b>	<b>168.294,61</b>	<b>24.187,02</b>
04.122 - Administracao Geral	5.127.662,59	5.003.023,23	31.149,41	4.858.915,64	15,79	144.107,59	1.205.482,79	4.834.728,62	16,48	168.294,61	24.187,02
04.123 - Administracao Financeira	24.000,00	0,00	0,00	0,00	0,00	0,00	0,00	0,00	0,00	0,00	0,00
04.124 - Controle Interno	35.000,00	31.200,00	0,00	31.200,00	0,10	0,00	8.400,00	31.200,00	0,11	0,00	0,00
<b>08 - ASSISTÊNCIA SOCIAL</b>	<b>1.049.313,71</b>	<b>1.308.597,57</b>	<b>28.241,18</b>	<b>1.101.334,27</b>	<b>3,58</b>	<b>207.263,30</b>	<b>349.992,76</b>	<b>1.101.334,27</b>	<b>3,75</b>	<b>207.263,30</b>	<b>0,00</b>
08.122 - Administracao Geral	41.500,00	33.704,20	10.780,00	10.780,00	0,04	22.924,20	10.780,00	10.780,00	0,04	22.924,20	0,00
08.243 - Assistencia a Crianca e ao Adolescente	124.982,72	130.982,72	-10.713,37	103.069,35	0,34	27.913,37	25.838,46	103.069,35	0,35	27.913,37	0,00
08.244 - Assistencia Comunitaria	872.830,99	1.143.910,65	28.174,55	987.484,92	3,21	156.425,73	313.374,30	987.484,92	3,37	156.425,73	0,00
08.482 - Habitacao Urbana	10.000,00	0,00	0,00	0,00	0,00	0,00	0,00	0,00	0,00	0,00	0,00
<b>10 - SAÚDE</b>	<b>6.547.030,90</b>	<b>6.873.934,14</b>	<b>-252.592,16</b>	<b>6.387.863,36</b>	<b>20,76</b>	<b>486.070,78</b>	<b>1.903.920,54</b>	<b>6.342.401,03</b>	<b>21,61</b>	<b>531.533,11</b>	<b>45.462,33</b>
10.122 - Administracao Geral	3.635.120,13	3.659.948,63	-152.457,19	3.562.524,61	11,58	97.424,02	937.537,68	3.529.884,58	12,03	130.064,05	32.640,03
10.301 - Atencao Basica	2.766.109,82	3.077.484,56	-108.567,89	2.712.955,40	8,82	364.529,16	936.892,36	2.700.133,10	9,20	377.351,46	12.822,30
10.302 - Assistencia Hospitalar e Ambulatorial	21.205,97	21.305,97	1.191,50	17.446,95	0,06	3.859,02	3.075,70	17.446,95	0,06	3.859,02	0,00
10.303 - Suporte Profilatico e Terapeutico	10.700,00	4.400,00	-1.000,00	0,00	0,00	4.400,00	0,00	0,00	0,00	4.400,00	0,00
10.304 - Vigilancia Sanitaria	4.200,00	2.600,00	0,00	0,00	0,00	2.600,00	0,00	0,00	0,00	2.600,00	0,00
10.305 - Vigilancia Epidemiologica	89.694,98	98.194,98	8.241,42	94.936,40	0,31	3.258,58	26.414,80	94.936,40	0,32	3.258,58	0,00
10.512 - Saneamento Basico Urbano	20.000,00	10.000,00	0,00	0,00	0,00	10.000,00	0,00	0,00	0,00	10.000,00	0,00
<b>11 - TRABALHO</b>	<b>136.080,90</b>	<b>121.004,90</b>	<b>-27.962,80</b>	<b>104.137,34</b>	<b>0,34</b>	<b>16.867,56</b>	<b>29.370,60</b>	<b>104.137,34</b>	<b>0,35</b>	<b>16.867,56</b>	<b>0,00</b>
11.334 - Fomento ao Trabalho	136.080,90	121.004,90	-27.962,80	104.137,34	0,34	16.867,56	29.370,60	104.137,34	0,35	16.867,56	0,00
<b>12 - EDUCAÇÃO</b>	<b>9.702.330,15</b>	<b>10.575.537,13</b>	<b>401.543,66</b>	<b>10.317.365,69</b>	<b>33,54</b>	<b>258.171,44</b>	<b>2.537.257,19</b>	<b>10.230.847,09</b>	<b>34,86</b>	<b>344.690,04</b>	<b>86.518,60</b>
12.361 - Ensino Fundamental	9.527.790,15	10.060.964,88	158.106,41	9.804.428,44	31,87	256.536,44	2.254.063,50	9.717.909,84	33,12	343.055,04	86.518,60
12.365 - Educacao Infantil	174.540,00	514.572,25	243.437,25	512.937,25	1,67	1.635,00	283.193,69	512.937,25	1,75	1.635,00	0,00
<b>13 - CULTURA</b>	<b>712.500,00</b>	<b>460.370,83</b>	<b>-237.400,00</b>	<b>222.970,83</b>	<b>0,72</b>	<b>237.400,00</b>	<b>2.400,00</b>	<b>222.970,83</b>	<b>0,76</b>	<b>237.400,00</b>	<b>0,00</b>
13.392 - Difusao Cultural	712.500,00	460.370,83	-237.400,00	222.970,83	0,72	237.400,00	2.400,00	222.970,83	0,76	237.400,00	0,00
<b>15 - URBANISMO</b>	<b>4.901.726,75</b>	<b>6.058.188,99</b>	<b>1.666.012,23</b>	<b>5.978.130,60</b>	<b>19,43</b>	<b>80.058,39</b>	<b>1.671.326,28</b>	<b>5.140.772,68</b>	<b>17,52</b>	<b>917.416,31</b>	<b>837.357,92</b>
15.451 - Infra-Estrutura Urbana	4.888.726,75	6.046.979,94	1.666.012,23	5.978.130,60	19,43	68.849,34	1.671.326,28	5.140.772,68	17,52	906.207,26	837.357,92
15.782 - Transporte Rodoviario	13.000,00	11.209,05	0,00	0,00	0,00	11.209,05	0,00	0,00	0,00	11.209,05	0,00
<b>20 - AGRICULTURA</b>	<b>18.000,00</b>	<b>3.000,00</b>	<b>0,00</b>	<b>0,00</b>	<b>0,00</b>	<b>3.000,00</b>	<b>0,00</b>	<b>0,00</b>	<b>0,00</b>	<b>3.000,00</b>	<b>0,00</b>
20.122 - Administracao Geral	15.000,00	0,00	0,00	0,00	0,00	0,00	0,00	0,00	0,00	0,00	0,00
20.544 - Recursos Hidricos	3.000,00	3.000,00	0,00	0,00	0,00	3.000,00	0,00	0,00	0,00	3.000,00	0,00
<b>25 - ENERGIA</b>	<b>481.500,00</b>	<b>161.500,00</b>	<b>-11.283,32</b>	<b>148.716,68</b>	<b>0,48</b>	<b>12.783,32</b>	<b>36.854,77</b>	<b>148.716,68</b>	<b>0,51</b>	<b>12.783,32</b>	<b>0,00</b>
25.752 - Energia Eletrica	481.500,00	161.500,00	-11.283,32	148.716,68	0,48	12.783,32	36.854,77	148.716,68	0,51	12.783,32	0,00
<b>27 - DESPORTO E LAZER</b>	<b>29.500,00</b>	<b>193.926,12</b>	<b>193.926,12</b>	<b>193.926,12</b>	<b>0,63</b>	<b>0,00</b>	<b>0,00</b>	<b>0,00</b>	<b>0,00</b>	<b>193.926,12</b>	<b>193.926,12</b>
27.812 - Desporto Comunitario	29.500,00	193.926,12	193.926,12	193.926,12	0,63	0,00	0,00	0,00	0,00	193.926,12	193.926,12
<b>99 - RESERVA DE CONTINGÊNCIA</b>	<b>900.000,00</b>	<b>55.253,94</b>	<b>0,00</b>	<b>0,00</b>	<b>0,00</b>	<b>55.253,94</b>	<b>0,00</b>	<b>0,00</b>	<b>0,00</b>	<b>55.253,94</b>	<b>0,00</b>
99.999 - RESERVA DE CONTINGENCIA	900.000,00	55.253,94	0,00	0,00	0,00	55.253,94	0,00	0,00	0,00	55.253,94	0,00
<b>TOTAL (III) = (I + II)</b>	<b>30.890.645,00</b>	<b>32.276.536,85</b>	<b>2.072.988,88</b>	<b>30.763.908,56</b>	<b>100,00</b>	<b>1.512.628,29</b>	<b>8.030.962,57</b>	<b>29.344.231,13</b>	<b>100,00</b>	<b>2.932.305,72</b>	<b>1.187.451,99</b>

  
MARGARETH PINA SOUZA

  
GILENO GUIMARÃES FERNANDES

## MUNICÍPIO DE CONTENDAS DO SINCORA

## DEMONSTRATIVO DA RECEITA CORRENTE LÍQUIDA

## ORÇAMENTO FISCAL E DA SEGURIDADE SOCIAL

JANEIRO/2023 A DEZEMBRO/2023

RREO – ANEXO 3 (LRF, Art. 53, inciso I)

R\$ 1,00

ESPECIFICAÇÃO	EVOLUÇÃO DA RECEITA REALIZADA NOS ÚLTIMOS 12 MESES												TOTAL 12 MESES	PREVISÃO ATUALIZADA 2023
	JANEIRO 2023	FEVEREIRO 2023	MARÇO 2023	ABRIL 2023	MAIO 2023	JUNHO 2023	JULHO 2023	AGOSTO 2023	SETEMBRO 2023	OUTUBRO 2023	NOVEMBRO 2023	DEZEMBRO 2023		
<b>RECEITAS CORRENTES (I)</b>	<b>2.417.708,87</b>	<b>2.910.061,13</b>	<b>2.505.091,96</b>	<b>2.317.632,81</b>	<b>2.593.903,22</b>	<b>2.473.986,91</b>	<b>2.800.654,07</b>	<b>2.411.397,92</b>	<b>2.770.559,72</b>	<b>2.349.318,91</b>	<b>3.422.170,37</b>	<b>4.019.118,04</b>	<b>32.991.603,93</b>	<b>29.954.006,81</b>
Impostos, Taxas e Contribuições de Melhoria	20.773,89	72.324,60	73.549,98	139.418,68	62.716,72	71.742,58	168.514,20	126.263,76	126.766,91	113.375,77	200.392,59	335.146,84	1.510.986,52	874.585,76
IPTU	4.628,49	2.026,71	2.032,00	2.307,31	3.463,22	2.951,74	2.374,46	3.601,60	1.047,86	1.865,26	1.107,80	2.291,43	29.697,88	35.684,17
ISS	6.791,67	34.448,88	37.657,94	103.124,45	26.689,45	36.521,51	128.583,85	83.083,16	84.415,39	69.296,35	128.475,25	180.929,35	920.017,25	398.506,00
ITBI	0,00	0,00	0,00	0,00	0,00	0,00	0,00	0,00	0,00	0,00	12.680,00	0,00	12.680,00	9.012,97
IRRF	5.765,95	33.406,07	32.709,73	33.395,93	32.455,34	31.969,33	34.011,76	38.761,62	41.303,66	42.214,16	58.129,54	151.926,06	536.049,15	414.857,00
Outros Impostos, Taxas e Contribuições de Melhoria	3.587,78	2.442,94	1.150,31	590,99	108,71	300,00	3.544,13	817,38	0,00	0,00	0,00	0,00	12.542,24	16.525,62
Contribuições	0,00	0,00	0,00	0,00	0,00	0,00	0,00	0,00	0,00	0,00	0,00	0,00	0,00	0,00
Receita Patrimonial	34.459,04	29.530,04	37.011,86	30.360,65	35.206,58	19.108,44	41.857,82	35.202,77	34.122,45	24.152,28	19.041,12	22.399,60	362.452,65	329.364,54
Rendimentos de Aplicação Financeira	34.459,04	29.530,04	37.011,86	30.360,65	35.206,58	19.108,44	41.857,82	35.202,77	34.122,45	24.152,28	19.041,12	22.399,60	362.452,65	329.364,54
Outras Receitas Patrimoniais	0,00	0,00	0,00	0,00	0,00	0,00	0,00	0,00	0,00	0,00	0,00	0,00	0,00	0,00
Receita Agropecuária	0,00	0,00	0,00	0,00	0,00	0,00	0,00	0,00	0,00	0,00	0,00	0,00	0,00	0,00
Receita Industrial	0,00	0,00	0,00	0,00	0,00	0,00	0,00	0,00	0,00	0,00	0,00	0,00	0,00	0,00
Receita de Serviços	0,00	0,00	0,00	0,00	0,00	0,00	0,00	0,00	0,00	0,00	0,00	0,00	0,00	3.000,00
Transferências Correntes	2.362.475,94	2.808.206,49	2.394.530,12	2.145.853,48	2.495.979,92	2.383.135,89	2.590.282,05	2.249.931,39	2.609.670,36	2.210.945,69	3.202.736,66	3.661.571,60	31.115.319,59	28.647.629,38
Cota-Parte do FPM	1.355.714,23	1.794.174,90	1.097.579,10	1.254.875,43	1.394.995,50	1.302.915,33	1.608.124,74	1.104.859,28	1.126.292,10	1.046.057,92	1.357.222,97	1.493.301,80	15.936.113,30	16.222.808,58
Cota-Parte do ICMS	226.229,48	226.602,56	249.804,10	264.939,12	358.422,35	258.241,62	296.842,13	309.247,01	288.359,93	351.693,17	263.528,23	427.791,70	3.521.701,40	2.846.751,00
Cota-Parte do IPVA	13.199,99	41.477,96	6.901,60	10.236,50	18.382,54	16.711,68	15.511,62	13.774,03	12.673,40	15.908,23	18.780,38	14.720,44	198.278,37	136.217,14
Cota-Parte do ITR	142,57	10,86	0,00	13,37	7,51	0,00	45,58	778,17	1.073,55	2.356,85	444,17	0,00	4.872,63	2.239,48
Transferências da LC 61/1989	1.702,69	1.214,22	1.504,80	1.604,23	1.442,61	1.798,90	1.634,36	1.454,75	1.885,34	2.106,19	1.725,76	1.878,81	19.952,66	21.344,97
Transferências do FUNDEB	286.946,05	390.276,98	315.688,97	321.352,45	395.864,97	323.868,34	310.348,63	340.626,51	297.346,51	319.272,11	374.046,34	450.841,59	4.126.479,45	4.150.442,20
Outras Transferências Correntes	478.540,93	354.449,01	723.051,55	292.832,38	326.864,44	479.600,02	357.774,99	479.191,64	882.039,53	473.551,22	1.186.988,81	1.273.037,26	7.307.921,78	5.267.826,01
Outras Receitas Correntes	0,00	0,00	0,00	2.000,00	0,00	0,00	0,00	0,00	0,00	845,17	0,00	0,00	2.845,17	99.427,13
<b>DEDUÇÕES (II)</b>	<b>319.057,13</b>	<b>412.453,20</b>	<b>270.856,86</b>	<b>306.012,80</b>	<b>354.361,45</b>	<b>315.573,62</b>	<b>254.855,10</b>	<b>285.627,27</b>	<b>252.808,86</b>	<b>283.203,07</b>	<b>327.995,04</b>	<b>387.162,71</b>	<b>3.769.967,11</b>	<b>0,00</b>
Contrib. do Servidor para o Plano de Previdência	0,00	0,00	0,00	0,00	0,00	0,00	0,00	0,00	0,00	0,00	0,00	0,00	0,00	0,00
Compensação Financ. entre Regimes Previdência	0,00	0,00	0,00	0,00	0,00	0,00	0,00	0,00	0,00	0,00	0,00	0,00	0,00	0,00
Rendimentos de Aplicações de Recursos Previdenciários	0,00	0,00	0,00	0,00	0,00	0,00	0,00	0,00	0,00	0,00	0,00	0,00	0,00	0,00
Dedução de Receita para Formação do FUNDEB	319.057,13	412.453,20	270.856,86	306.012,80	354.361,45	315.573,62	254.855,10	285.627,27	252.808,86	283.203,07	327.995,04	387.162,71	3.769.967,11	0,00
<b>RECEITA CORRENTE LÍQUIDA (III) = (I - II)</b>	<b>2.098.651,74</b>	<b>2.497.607,93</b>	<b>2.234.235,10</b>	<b>2.011.620,01</b>	<b>2.239.541,77</b>	<b>2.158.413,29</b>	<b>2.545.798,97</b>	<b>2.125.770,65</b>	<b>2.517.750,86</b>	<b>2.066.115,84</b>	<b>3.094.175,33</b>	<b>3.631.955,33</b>	<b>29.221.636,82</b>	<b>29.954.006,81</b>
(-) Transferências obrigatórias da União relativas às emendas individuais (art. 166-A, § 1º, da CF) (IV)	0,00	0,00	0,00	0,00	0,00	0,00	0,00	0,00	0,00	0,00	325.000,00	0,00	325.000,00	325.000,00
<b>RECEITA CORRENTE LÍQUIDA AJUSTADA PARA CÁLCULO DOS LIMITES DE ENDIVIDAMENTO (V) = (III - IV)</b>	<b>2.098.651,74</b>	<b>2.497.607,93</b>	<b>2.234.235,10</b>	<b>2.011.620,01</b>	<b>2.239.541,77</b>	<b>2.158.413,29</b>	<b>2.545.798,97</b>	<b>2.125.770,65</b>	<b>2.517.750,86</b>	<b>2.066.115,84</b>	<b>2.769.175,33</b>	<b>3.631.955,33</b>	<b>28.896.636,82</b>	<b>29.629.006,81</b>
(-) Transferências obrigatórias da União relativas às emendas de bancada (art. 166, § 16, da CF) (VI)	0,00	0,00	0,00	0,00	0,00	0,00	0,00	0,00	0,00	0,00	0,00	0,00	0,00	0,00
<b>RECEITA CORRENTE LÍQUIDA AJUSTADA PARA CÁLCULO DOS LIMITES DA DESPESA COM PESSOAL (VII) = (V - VI)</b>	<b>2.098.651,74</b>	<b>2.497.607,93</b>	<b>2.234.235,10</b>	<b>2.011.620,01</b>	<b>2.239.541,77</b>	<b>2.158.413,29</b>	<b>2.545.798,97</b>	<b>2.125.770,65</b>	<b>2.517.750,86</b>	<b>2.066.115,84</b>	<b>2.769.175,33</b>	<b>3.631.955,33</b>	<b>28.896.636,82</b>	<b>29.629.006,81</b>

MARGARETH PINA SOUZA

GILENO GUIMARÃES FERNANDES



## MUNICÍPIO DE CONTENDAS DO SINCORA

## DEMONSTRATIVO DAS RECEITAS E DESPESAS PREVIDENCIÁRIAS E DAS RECEITAS E DESPESAS ASSOCIADAS ÀS PENSÕES E

## ORÇAMENTO DA SEGURIDADE SOCIAL

JANEIRO/2023 A DEZEMBRO/2023

RREO - Anexo 4 (LRF, Art. 53, inciso II)

R\$ 1,00

## REGIME PRÓPRIO DE PREVIDÊNCIA DOS SERVIDORES - RPPS

## FUNDO EM CAPITALIZAÇÃO (PLANO PREVIDENCIÁRIO)

RECEITAS PREVIDENCIÁRIAS - RPPS (FUNDO EM CAPITALIZAÇÃO)	PREVISÃO ATUALIZADA (a)	RECEITAS REALIZADAS Até o Bimestre (b)
<b>RECEITAS CORRENTES (I)</b>	<b>0,00</b>	<b>0,00</b>
Receita de Contribuições dos Segurados	0,00	0,00
Ativo	0,00	0,00
Inativo	0,00	0,00
Pensionista	0,00	0,00
Receita de Contribuições Patronais	0,00	0,00
Ativo	0,00	0,00
Inativo	0,00	0,00
Pensionista	0,00	0,00
Receita Patrimonial	0,00	0,00
Receitas Imobiliárias	0,00	0,00
Receitas de Valores Mobiliários	0,00	0,00
Outras Receitas Patrimoniais	0,00	0,00
Receita de Serviços	0,00	0,00
Outras Receitas Correntes	0,00	0,00
Compensação Financeira entre os regimes	0,00	0,00
Receita de Aportes Periódicos para Amortização de Déficit Atuarial do RPPS (II)1	0,00	0,00
Demais Receitas Correntes	0,00	0,00
<b>RECEITAS DE CAPITAL (III)</b>	<b>0,00</b>	<b>0,00</b>
Alienação de Bens, Direitos e Ativos	0,00	0,00
Amortização de Empréstimos	0,00	0,00
Outras Receitas de Capital	0,00	0,00
<b>TOTAL DAS RECEITAS DO FUNDO EM CAPITALIZAÇÃO - (IV) = (I + III - II)</b>	<b>0,00</b>	<b>0,00</b>

DESPESAS PREVIDENCIÁRIAS - RPPS (FUNDO EM CAPITALIZAÇÃO)	DOTAÇÃO ATUALIZADA (c)	DESPESAS EMPENHADAS Até o Bimestre (d)	DESPESAS LIQUIDADAS Até o Bimestre (e)	DESPESAS PAGAS Até o Bimestre (f)	INSCRITAS EM RESTOS A PAGAR NÃO PROCESSADOS No Exercício (g)
Benefícios	0,00	0,00	0,00	0,00	0,00
Aposentadorias	0,00	0,00	0,00	0,00	0,00
Pensões por Morte	0,00	0,00	0,00	0,00	0,00
Outras Despesas Previdenciárias	0,00	0,00	0,00	0,00	0,00
Compensação Financeira entre os regimes	0,00	0,00	0,00	0,00	0,00
Demais Despesas Previdenciárias	0,00	0,00	0,00	0,00	0,00
<b>TOTAL DAS DESPESAS DO FUNDO EM CAPITALIZAÇÃO (V)</b>	<b>0,00</b>	<b>0,00</b>	<b>0,00</b>	<b>0,00</b>	<b>0,00</b>
<b>RESULTADO PREVIDENCIÁRIO - FUNDO EM CAPITALIZAÇÃO (VI) = (IV - V)2</b>	<b>0,00</b>	<b>0,00</b>	<b>0,00</b>	<b>0,00</b>	

RECURSOS RPPS ARRECADADOS EM EXERCÍCIOS ANTERIORES	PREVISÃO ORÇAMENTÁRIA
VALOR	0.0
RESERVA ORÇAMENTÁRIA DO RPPS	PREVISÃO ORÇAMENTÁRIA
VALOR	0.0

APORTES DE RECURSOS PARA O FUNDO EM CAPITALIZAÇÃO DO RPPS	APORTES REALIZADOS
Plano de Amortização - Contribuição Patronal Suplementar	0.0
Plano de Amortização - Aporte Periódico de Valores Predefinidos	0.0
Outros Aportes para o RPPS	0.0
Recursos para Cobertura de Déficit Financeiro	0.0

BENS E DIREITOS DO RPPS (FUNDO EM CAPITALIZAÇÃO)	SALDO ATUAL
Caixa e Equivalentes de Caixa	0.0
Investimentos e Aplicações	0.0
Outros Bens e Direitos	0.0

## MUNICÍPIO DE CONTENDAS DO SINCORA

## DEMONSTRATIVO DAS RECEITAS E DESPESAS PREVIDENCIÁRIAS E DAS RECEITAS E DESPESAS ASSOCIADAS ÀS PENSÕES E

## ORÇAMENTO DA SEGURIDADE SOCIAL

JANEIRO/2023 A DEZEMBRO/2023

RREO - Anexo 4 (LRF, Art. 53, inciso II)

R\$ 1,00

## REGIME PRÓPRIO DE PREVIDÊNCIA DOS SERVIDORES - RPPS

## FUNDO EM REPARTIÇÃO (PLANO FINANCEIRO)

RECEITAS PREVIDENCIÁRIAS - RPPS (FUNDO EM REPARTIÇÃO)	PREVISÃO ATUALIZADA (a)	RECEITAS REALIZADAS Até o Bimestre (b)
<b>RECEITAS CORRENTES (VII)</b>	<b>0,00</b>	<b>0,00</b>
Receita de Contribuições dos Segurados	0,00	0,00
Ativo	0,00	0,00
Inativo	0,00	0,00
Pensionista	0,00	0,00
Receita de Contribuições Patronais	0,00	0,00
Ativo	0,00	0,00
Inativo	0,00	0,00
Pensionista	0,00	0,00
Receita Patrimonial	0,00	0,00
Receitas Imobiliárias	0,00	0,00
Receitas de Valores Mobiliários	0,00	0,00
Outras Receitas Patrimoniais	0,00	0,00
Receita de Serviços	0,00	0,00
Outras Receitas Correntes	0,00	0,00
Compensação Financeira entre os regimes	0,00	0,00
Demais Receitas Correntes	0,00	0,00
<b>RECEITAS DE CAPITAL (VIII)</b>	<b>0,00</b>	<b>0,00</b>
Alienação de Bens, Direitos e Ativos	0,00	0,00
Amortização de Empréstimos	0,00	0,00
Outras Receitas de Capital	0,00	0,00
<b>TOTAL DAS RECEITAS DO FUNDO EM REPARTIÇÃO (IX) = (VII + VIII)</b>	<b>0,00</b>	<b>0,00</b>

DESPESAS PREVIDENCIÁRIAS - RPPS (FUNDO EM CAPITALIZAÇÃO)	DOTAÇÃO ATUALIZADA (c)	DESPESAS EMPENHADAS Até o Bimestre (d)	DESPESAS LIQUIDADAS Até o Bimestre (e)	DESPESAS PAGAS Até o Bimestre (f)	INSCRITAS EM RESTOS A PAGAR NÃO PROCESSADOS No Exercício (g)
Benefícios	0,00	0,00	0,00	0,00	0,00
Aposentadorias	0,00	0,00	0,00	0,00	0,00
Pensões por Morte	0,00	0,00	0,00	0,00	0,00
Outras Despesas Previdenciárias	0,00	0,00	0,00	0,00	0,00
Compensação Financeira entre os regimes	0,00	0,00	0,00	0,00	0,00
Demais Despesas Previdenciárias	0,00	0,00	0,00	0,00	0,00
<b>TOTAL DAS DESPESAS DO FUNDO EM REPARTIÇÃO (X)</b>	<b>0,00</b>	<b>0,00</b>	<b>0,00</b>	<b>0,00</b>	<b>0,00</b>
<b>RESULTADO PREVIDENCIÁRIO - FUNDO EM REPARTIÇÃO (XI) = (IX - X)2</b>	<b>0,00</b>	<b>0,00</b>	<b>0,00</b>	<b>0,00</b>	

APORTES DE RECURSOS PARA O FUNDO EM CAPITALIZAÇÃO DO RPPS	APORTES REALIZADOS
Recursos para Cobertura de Insuficiências Financeiras	0.0
Recursos para Formação de Reserva	0.0

BENS E DIREITOS DO RPPS (FUNDO EM REPARTIÇÃO)	SALDO ATUAL
Caixa e Equivalentes de Caixa	0.0
Investimentos e Aplicações	0.0
Outros Bens e Direitos	0.0

## MUNICÍPIO DE CONTENDAS DO SINCORA

## DEMONSTRATIVO DAS RECEITAS E DESPESAS PREVIDENCIÁRIAS E DAS RECEITAS E DESPESAS ASSOCIADAS ÀS PENSÕES E

## ORÇAMENTO DA SEGURIDADE SOCIAL

JANEIRO/2023 A DEZEMBRO/2023

RREO - Anexo 4 (LRF, Art. 53, inciso II)

R\$ 1,00

## REGIME PRÓPRIO DE PREVIDÊNCIA DOS SERVIDORES - RPPS

## ADMINISTRAÇÃO DO REGIME PRÓPRIO DE PREVIDÊNCIA DOS SERVIDORES - RPPS

RECEITAS DA ADMINISTRAÇÃO - RPPS	PREVISÃO ATUALIZADA (a)	RECEITAS REALIZADAS Até o Bimestre (b)
Receitas Correntes	0,00	0,00
<b>TOTAL DAS RECEITAS DA ADMINISTRAÇÃO RPPS (XII)</b>	<b>0,00</b>	<b>0,00</b>

DESPESAS DA ADMINISTRAÇÃO - RPPS	DOTAÇÃO ATUALIZADA (c)	DESPESAS EMPENHADAS Até o Bimestre (d)	DESPESAS LIQUIDADAS Até o Bimestre (e)	DESPESAS PAGAS Até o Bimestre (f)	INSCRITAS EM RESTOS A PAGAR NÃO PROCESSADOS No Exercício (g)
Despesas Correntes (XIII)	0,00	0,00	0,00	0,00	0,00
Pessoal e Encargos Sociais	0,00	0,00	0,00	0,00	0,00
Demais Despesas Correntes	0,00	0,00	0,00	0,00	0,00
Despesas de Capital (XIV)	0,00	0,00	0,00	0,00	0,00
<b>TOTAL DAS DESPESAS DA ADMINISTRAÇÃO RPPS (XV) = (XIII + XIV)</b>	<b>0,00</b>	<b>0,00</b>	<b>0,00</b>	<b>0,00</b>	<b>0,00</b>
<b>RESULTADO DA ADMINISTRAÇÃO RPPS (XVI) = (XII - XV)2</b>	<b>0,00</b>	<b>0,00</b>	<b>0,00</b>	<b>0,00</b>	

BENS E DIREITOS - ADMINISTRAÇÃO DO RPPS	SALDO ATUAL
Caixa e Equivalentes de Caixa	0,00
Investimentos e Aplicações	0,00
Outros Bens e Direitos	0,00

## BENEFÍCIOS PREVIDENCIÁRIOS MANTIDOS PELO TESOUREIRO

RECEITAS PREVIDENCIÁRIAS (BENEFÍCIOS MANTIDOS PELO TESOUREIRO)	PREVISÃO ATUALIZADA (a)	RECEITAS REALIZADAS Até o Bimestre (b)
Contribuições dos Servidores	0,00	0,00
Demais Receitas Previdenciárias	0,00	0,00
<b>TOTAL DAS RECEITAS (BENEFÍCIOS MANTIDOS PELO TESOUREIRO) (XVII)</b>	<b>0,00</b>	<b>0,00</b>

DESPESAS PREVIDENCIÁRIAS (BENEFÍCIOS MANTIDOS PELO TESOUREIRO)	DOTAÇÃO ATUALIZADA (c)	DESPESAS EMPENHADAS Até o Bimestre (d)	DESPESAS LIQUIDADAS Até o Bimestre (e)	DESPESAS PAGAS Até o Bimestre (f)	INSCRITAS EM RESTOS A PAGAR NÃO PROCESSADOS No Exercício (g)
Aposentadorias	0,00	0,00	0,00	0,00	0,00
Pensões	0,00	0,00	0,00	0,00	0,00
Outras Despesas Previdenciárias	0,00	0,00	0,00	0,00	0,00
<b>TOTAL DAS DESPESAS (BENEFÍCIOS MANTIDOS PELO TESOUREIRO) (XVIII)</b>	<b>0,00</b>	<b>0,00</b>	<b>0,00</b>	<b>0,00</b>	<b>0,00</b>
<b>RESULTADO DOS BENEFÍCIOS MANTIDOS PELO TESOUREIRO (XIX) = (XVII - XVIII)2</b>	<b>0,00</b>	<b>0,00</b>	<b>0,00</b>	<b>0,00</b>	

## ACIMA DA LINHA

RECEITAS PRIMÁRIAS	PREVISÃO ATUALIZADA	Até o Bimestre / 2023
		RECEITAS REALIZADAS (a)
<b>RECEITAS CORRENTES (I)</b>	<b>29.954.006,81</b>	<b>29.221.636,82</b>
Impostos, Taxas e Contribuições de Melhoria	874.585,76	1.510.986,52
IPTU	35.684,17	29.697,88
ISS	398.506,00	920.017,25
ITBI	9.012,97	12.680,00
IRRF	414.857,00	536.049,15
Outros Impostos, Taxas e Contribuições de Melhoria	16.525,62	12.542,24
Contribuições	0,00	0,00
Receita Patrimonial	329.364,54	362.452,65
Aplicações Financeiras (II)	329.364,54	362.452,65
Outras Receitas Patrimoniais	0,00	0,00
Transferências Correntes	28.647.629,38	27.345.352,48
Cota-Parte do FPM	15.524.808,58	12.264.763,40
Cota-Parte do ICMS	2.846.751,00	2.817.361,38
Cota-Parte do IPVA	136.217,14	158.727,69
Cota-Parte do ITR	2.239,48	3.898,15
Transferências da LC 61/1989	21.344,97	19.952,66
Transferências do FUNDEB	5.922.230,82	5.922.773,72
Outras Transferências Correntes	4.194.037,39	6.157.875,48
Demais Receitas Correntes	102.427,13	2.845,17
Outras Receitas Financeiras (III)	0,00	0,00
Receitas Correntes Restantes	102.427,13	2.845,17
<b>RECEITAS PRIMÁRIAS CORRENTES (EXCETO FONTES RPPS) (IV) = [I - (II + III)]</b>	<b>29.624.642,27</b>	<b>28.859.184,17</b>
<b>RECEITAS PRIMÁRIAS CORRENTES (COM FONTES RPPS) (V)</b>	<b>0,00</b>	<b>0,00</b>
<b>RECEITAS NÃO PRIMÁRIAS CORRENTES (COM FONTES RPPS) (VI)</b>	<b>0,00</b>	<b>0,00</b>
<b>RECEITAS DE CAPITAL (EXCETO FONTES RPPS) (VII)</b>	<b>936.638,19</b>	<b>732.948,52</b>
Operações de Crédito (VIII)	0,00	0,00
Amortização de Empréstimos (IX)	0,00	0,00
Alienação de Bens	0,00	0,00
Receitas de Alienação de Investimentos Temporários (X)	0,00	0,00
Receitas de Alienação de Investimentos Permanentes (XI)	0,00	0,00
Outras Alienações de Bens	0,00	0,00
Transferências de Capital	934.638,19	732.948,52
Convênios	894.638,19	732.948,52
Outras Transferências de Capital	40.000,00	0,00
Outras Receitas de Capital	2.000,00	0,00
Outras Receitas de Capital Não Primárias (XII)	0,00	0,00
Outras Receitas de Capital Primárias	2.000,00	0,00
<b>RECEITAS PRIMÁRIAS DE CAPITAL (EXCETO FONTES RPPS) (XIII) = [VII - (VIII + IX + X + XI + XII)]</b>	<b>936.638,19</b>	<b>732.948,52</b>
<b>RECEITAS PRIMÁRIAS DE CAPITAL (COM FONTES RPPS) (XIV)</b>	<b>0,00</b>	<b>0,00</b>

RECEITAS NÃO PRIMÁRIAS DE CAPITAL (COM FONTES RPPS) (XV)							0,00	0,00
RECEITA PRIMÁRIA TOTAL (XVI) = (IV + V + XIII + XIV)							29.624.642,27	28.859.184,17
RECEITA PRIMÁRIA TOTAL (EXCETO FONTES RPPS) (XVII) = (IV + XIII)							30.561.280,46	29.592.132,69

DESPESAS PRIMÁRIAS	DOTAÇÃO ATUALIZADA	Até o Bimestre / 2023					
		DESPESAS EMPENHADAS	DESPESAS LIQUIDADAS	DESPESAS PAGAS (a)	RESTOS A PAGAR PROCESSADOS PAGOS (b)	RESTOS A PAGAR NÃO PROCESSADOS	
						LIQUIDADOS	PAGOS (c)
<b>DESPESAS CORRENTES (EXCETO FONTES RPPS) (XVIII)</b>	<b>29.548.536,51</b>	<b>28.179.737,27</b>	<b>28.021.343,88</b>	<b>28.008.856,19</b>	<b>864.836,51</b>	<b>99.989,28</b>	<b>99.989,28</b>
Pessoal e Encargos Sociais	13.519.114,02	13.252.557,82	13.102.689,87	13.102.689,87	138.690,12	0,00	0,00
Juros e Encargos da Dívida (XIX)	6.000,00	5.879,72	5.879,72	5.879,72	0,00	0,00	0,00
Outras Despesas Correntes	16.023.422,49	14.921.299,73	14.912.774,29	14.900.286,60	726.146,39	99.989,28	99.989,28
Transferências Constitucionais e Legais	0,00	0,00	0,00	0,00	0,00	0,00	0,00
Demais Despesas Correntes	16.023.422,49	14.921.299,73	14.912.774,29	14.900.286,60	726.146,39	99.989,28	99.989,28
<b>DESPESAS PRIMÁRIAS CORRENTES (EXCETO FONTES RPPS) (XX) = (XVIII - XIX)</b>	<b>29.542.536,51</b>	<b>28.173.857,55</b>	<b>28.015.464,16</b>	<b>28.002.976,47</b>	<b>864.836,51</b>	<b>99.989,28</b>	<b>99.989,28</b>
<b>DESPESAS PRIMÁRIAS CORRENTES (COM FONTES RPPS) (XXI)</b>	<b>0,00</b>	<b>0,00</b>	<b>0,00</b>	<b>0,00</b>	<b>0,00</b>	<b>0,00</b>	<b>0,00</b>
<b>DESPESAS NÃO PRIMÁRIAS CORRENTES (COM FONTES RPPS) (XXII)</b>	<b>0,00</b>	<b>0,00</b>	<b>0,00</b>	<b>0,00</b>	<b>0,00</b>	<b>0,00</b>	<b>0,00</b>
<b>DESPESAS DE CAPITAL (EXCETO FONTES RPPS) (XXIII)</b>	<b>2.672.746,40</b>	<b>2.584.171,29</b>	<b>1.322.887,25</b>	<b>1.322.887,25</b>	<b>0,00</b>	<b>1.220.670,16</b>	<b>1.220.670,16</b>
Investimentos	2.170.326,94	2.082.751,83	821.467,79	821.467,79	0,00	1.220.670,16	1.220.670,16
Inversões Financeiras	0,00	0,00	0,00	0,00	0,00	0,00	0,00
Concessão de Empréstimos e Financiamentos (XXIV)	0,00	0,00	0,00	0,00	0,00	0,00	0,00
Aquisição de Título de Capital já Integralizado (XXV)	0,00	0,00	0,00	0,00	0,00	0,00	0,00
Aquisição de Título de Crédito (XXVI)	0,00	0,00	0,00	0,00	0,00	0,00	0,00
Demais Inversões Financeiras	0,00	0,00	0,00	0,00	0,00	0,00	0,00
Amortização da Dívida (XXVII)	502.419,46	501.419,46	501.419,46	501.419,46	0,00	0,00	0,00
<b>DESPESAS PRIMÁRIAS DE CAPITAL (EXCETO FONTES RPPS) (XXVIII) = [XXIII - (XXIV + XXV + XXVI + XXVII)]</b>	<b>2.170.326,94</b>	<b>2.082.751,83</b>	<b>821.467,79</b>	<b>821.467,79</b>	<b>0,00</b>	<b>1.220.670,16</b>	<b>1.220.670,16</b>
<b>RESERVA DE CONTINGÊNCIA (XXIX)</b>	<b>55.253,94</b>	<b>0,00</b>	<b>0,00</b>	<b>0,00</b>	<b>0,00</b>	<b>0,00</b>	<b>0,00</b>
<b>DESPESAS PRIMÁRIAS DE CAPITAL (COM FONTES RPPS) (XXX)</b>	<b>0,00</b>	<b>0,00</b>	<b>0,00</b>	<b>0,00</b>	<b>0,00</b>	<b>0,00</b>	<b>0,00</b>
<b>DESPESAS NÃO PRIMÁRIAS DE CAPITAL (COM FONTES RPPS) (XXXI)</b>	<b>0,00</b>	<b>0,00</b>	<b>0,00</b>	<b>0,00</b>	<b>0,00</b>	<b>0,00</b>	<b>0,00</b>
<b>DESPESA PRIMÁRIA TOTAL (XXXII) = (XX + XXI + XXVIII + XXIX + XXX)</b>	<b>31.768.117,39</b>	<b>30.256.609,38</b>	<b>28.836.931,95</b>	<b>28.824.444,26</b>	<b>864.836,51</b>	<b>1.320.659,44</b>	<b>1.320.659,44</b>
<b>DESPESA PRIMÁRIA TOTAL (EXCETO FONTES RPPS) (XXXIII) = (XX + XXVIII + XXIX)</b>	<b>31.768.117,39</b>	<b>30.256.609,38</b>	<b>28.836.931,95</b>	<b>28.824.444,26</b>	<b>864.836,51</b>	<b>1.320.659,44</b>	<b>1.320.659,44</b>
<b>RESULTADO PRIMÁRIO (COM RPPS) - Acima da Linha (XXXIV) = [XVIa - (XXXIIa + XXXIIb + XXXIIc)]</b>							<b>-2.150.756,04</b>
<b>RESULTADO PRIMÁRIO (SEM RPPS) - Acima da Linha (XXXV) = [XVIIa - (XXXIIIa + XXXIIIb + XXXIIIc)]</b>							<b>-1.417.807,52</b>

## META FISCAL PARA O RESULTADO PRIMÁRIO

VALOR CORRENTE

Meta fixada no Anexo de Metas Fiscais da LDO para o exercício de referência

0,00

## JUROS NOMINAIS

Até o Bimestre / 2023

VALOR INCORRIDO

Juros, Encargos e Variações Monetárias Ativos (Exceto RPPS) (XXXVI)

0,00

RREO – ANEXO 6 (LRF, art 53, inciso III)

R\$ 1,00

Juros, Encargos e Variações Monetárias Passivos (Exceto RPPS) (XXXVII)	0,00
<b>RESULTADO NOMINAL (SEM RPPS) - Acima da Linha (XXXVIII) = XXXV + (XXXVI - XXXVII)</b>	<b>-1.417.807,52</b>

## ABAIXO DA LINHA

CÁLCULO DO RESULTADO NOMINAL	SALDO	
	Em 31/Dez/2022 (a)	Até o Bimestre / 2023 (b)
<b>DÍVIDA CONSOLIDADA (XXXIX)</b>	<b>7.819.750,70</b>	<b>7.819.750,70</b>
<b>DEDUÇÕES (XL)</b>	<b>2.540.290,68</b>	<b>1.829.985,45</b>
Disponibilidade de Caixa	2.493.957,60	1.783.652,37
Disponibilidade de Caixa Bruta	3.974.929,50	2.412.869,27
(-) Restos a Pagar Processados (XLI)	1.299.137,63	446.788,81
(-) Depósitos Restituíveis e Valores Vinculados	181.834,27	182.428,09
Demais Haveres Financeiros	46.333,08	46.333,08
<b>DÍVIDA CONSOLIDADA LÍQUIDA (XLII) = (XXXIX - XL)</b>	<b>5.279.460,02</b>	<b>5.989.765,25</b>
<b>RESULTADO NOMINAL (SEM RPPS) - Abaixo da Linha (XLIII) = (XLIIa - XLIIb)</b>		<b>-710.305,23</b>

## META FISCAL PARA O RESULTADO PRIMÁRIO

VALOR CORRENTE

Meta fixada no Anexo de Metas Fiscais da LDO para o exercício de referência 0,00

## AJUSTE METODOLÓGICO

Até o Bimestre / 2023

VARIAÇÃO DO SALDO DE RPP (XLIV) = (XLIa - XLIIb) (XLIb - XLIa)	852.348,82
RECEITA DE ALIENAÇÃO DE INVESTIMENTOS PERMANENTES (XLV) = (XI)	0,00
VARIAÇÃO CAMBIAL (XLVI)	0,00
VARIAÇÃO DO SALDO DE PRECATÓRIOS INTEGRANTES DA DC (XLVII)	0,00
VARIAÇÃO DO SALDO DAS DEMAIS OBRIGAÇÕES INTEGRANTES DA DC (XLVIII)	0,00
OUTROS AJUSTES (XLXIX)	0,00

<b>RESULTADO NOMINAL (SEM RPPS) AJUSTADO - Abaixo da Linha (L) = [XLIII + (XLIV - XLV - + XLVI + XLVII + XLVIII) +/- (XLXIX)]</b>	<b>142.043,59</b>
---	-------------------

<b>RESULTADO PRIMÁRIO (SEM RPPS) - Abaixo da Linha (LI) = (L) - (XXXVI - XXXVII)</b>	<b>142.043,59</b>
--	-------------------

## INFORMAÇÕES ADICIONAIS

PREVISÃO ORÇAMENTÁRIA

SALDO DE EXERCÍCIOS ANTERIORES	0,00
Recursos Arrecadados em Exercícios Anteriores - RPPS	0,00
Superávit Financeiro Utilizado para Abertura e Reabertura de Créditos Adicionais	0,00
RESERVA ORÇAMENTÁRIA DO RPPS	0,00

Margarita Pina Souza  
MARGARETH PINA SOUZA

Gileno Guimarães Fernandes  
GILENO GUIMARÃES FERNANDES

PODER / ORGÃO	RESTOS A PAGAR PROCESSADOS						RESTOS A PAGAR NÃO PROCESSADOS							Saldo Total L=(e+k)
	Inscritos			Pagos (c)	Cancelados (d)	Saldo e=(a+b)-(c+d)	Inscritos			Liquidados (h)	Pagos (i)	Cancelados (j)	Saldo k=(f+g)-(i+j)	
	Em Exercícios Anteriores (a)	Em 31 de dezembro de 2022 (b)	Soma				Em Exercícios Anteriores (f)	Em 31 de dezembro de 2022 (g)	Soma					
RESTOS A PAGAR (NÃO INTRA-ORÇAMENTÁRIOS) (I)	434.301,12	0,00	434.301,12	0,00	0,00	434.301,12	390.886,50	0,00	390.886,50	0,00	0,00	0,00	390.886,50	825.187,62
PODER EXECUTIVO	434.301,12	0,00	434.301,12	0,00	0,00	434.301,12	390.886,50	0,00	390.886,50	0,00	0,00	0,00	390.886,50	825.187,62
PODER LEGISLATIVO	0,00	0,00	0,00	0,00	0,00	0,00	0,00	0,00	0,00	0,00	0,00	0,00	0,00	0,00
Câmara Municipal	0,00	0,00	0,00	0,00	0,00	0,00	0,00	0,00	0,00	0,00	0,00	0,00	0,00	0,00
Tribunal de Contas do Município	0,00	0,00	0,00	0,00	0,00	0,00	0,00	0,00	0,00	0,00	0,00	0,00	0,00	0,00
RESTOS A PAGAR (INTRA-ORÇAMENTÁRIOS) (II)	0,00	0,00	0,00	0,00	0,00	0,00	0,00	0,00	0,00	0,00	0,00	0,00	0,00	0,00
TOTAL (III) = (I + II)	434.301,12	0,00	434.301,12	0,00	0,00	434.301,12	390.886,50	0,00	390.886,50	0,00	0,00	0,00	390.886,50	825.187,62

## MUNICÍPIO DE CONTENDAS DO SINCORA

## Demonstrativo das Receitas e Despesas com Manutenção e Desenvolvimento do Ensino - MDE

## ORÇAMENTOS FISCAL E DA SEGURIDADE SOCIAL

JANEIRO/2023 A DEZEMBRO/2023

RREO - ANEXO 8 (LDB, art. 72)

R\$1,00

## RECEITA RESULTANTE DE IMPOSTOS (Arts. 212 e 212-A da Constituição Federal)

RECEITA RESULTANTE DE IMPOSTOS	PREVISÃO ATUALIZADA (a)	RECEITAS REALIZADAS Até o Bimestre (b)
<b>1 - RECEITA DE IMPOSTOS</b>	<b>858.060,14</b>	<b>1.498.444,28</b>
1.1 - Receita Resultante do Imposto sobre a Propriedade Predial e Territorial Urbana – IPTU	35.684,17	29.697,88
1.2 - Receita Resultante do Imposto sobre Transmissão Inter Vivos – ITBI	9.012,97	12.680,00
1.3 - Receita Resultante do Imposto sobre Serviços de Qualquer Natureza – ISS	398.506,00	920.017,25
1.4 - Receita Resultante do Imposto de Renda Retido na Fonte – IRRF	414.857,00	536.049,15
<b>2 - RECEITA DE TRANSFERÊNCIAS CONSTITUCIONAIS E LEGAIS</b>	<b>19.229.361,17</b>	<b>19.680.918,36</b>
2.1 - Cota-Parte FPM	16.222.808,58	15.936.113,30
2.1.1 - Parcela referente à CF, art. 159, I, alínea b	14.824.808,58	15.125.511,11
2.1.2 - Parcela referente à CF, art. 159, I, alíneas d e e	1.398.000,00	810.602,19
2.2 - Cota-Parte ICMS	2.846.751,00	3.521.701,40
2.3 - Cota-Parte IPI-Exportação	21.344,97	19.952,66
2.4 - Cota-Parte ITR	2.239,48	4.872,63
2.5 - Cota-Parte IPVA	136.217,14	198.278,37
2.6 - Cota-Parte IOF-Ouro	0,00	0,00
2.7 - Outras Transferências ou Compensações Financeiras Provenientes de Impostos e Transferências Constitucionais	0,00	0,00
<b>3 - TOTAL DA RECEITA RESULTANTE DE IMPOSTOS (1 + 2)</b>	<b>20.087.421,31</b>	<b>21.179.362,64</b>
<b>4 - TOTAL DESTINADO AO FUNDEB - equivalente a 20% DE ((2.1.1) + (2.2) + (2.3) + (2.4) + (2.5))</b>	<b>3.566.272,23</b>	<b>3.774.063,23</b>
<b>5 - VALOR MÍNIMO A SER APLICADO ALÉM DO VALOR DESTINADO AO FUNDEB - 5% DE ((2.1.1) + (2.2) + (2.3) + (2.4) + (2.5)) + 25% DE ((1.1) + (1.2) + (1.3) + (1.4) + (2.1.2) + (2.6) + (2.7))</b>	<b>1.455.583,09</b>	<b>1.520.777,43</b>

## FUNDEB

RECEITAS RECEBIDAS DO FUNDEB NO EXERCÍCIO	PREVISÃO ATUALIZADA (a)	RECEITAS REALIZADAS Até o Bimestre (b)
<b>6 - RECEITAS RECEBIDAS DO FUNDEB</b>	<b>5.940.743,82</b>	<b>5.931.759,54</b>
6.1 - FUNDEB - Impostos e Transferências de Impostos	4.168.955,20	4.135.465,27
6.1.1 - Principal	4.150.442,20	4.126.479,45
6.1.2 - Rendimentos de Aplicação Financeira	18.513,00	8.985,82
6.1.3 - Ressarcimento de recursos do Fundeb	0,00	0,00
6.2 - FUNDEB - Complementação da União - VAAF	1.590.788,62	1.259.665,20
6.2.1 - Principal	1.590.788,62	1.259.665,20
6.2.2 - Rendimentos de Aplicação Financeira	0,00	0,00
6.2.3 - Ressarcimento de recursos do Fundeb	0,00	0,00
6.3 - FUNDEB - Complementação da União - VAAT	180.000,00	536.629,07
6.3.1 - Principal	180.000,00	536.629,07
6.3.2 - Rendimentos de Aplicação Financeira	0,00	0,00
6.3.3 - Ressarcimento de recursos do Fundeb	0,00	0,00
6.4 - FUNDEB - Complementação da União - VAAR	1.000,00	0,00
6.4.1 - Principal	1.000,00	0,00
6.4.2 - Rendimentos de Aplicação Financeira	0,00	0,00
6.4.3 - Ressarcimento de recursos do Fundeb	0,00	0,00
<b>7 - RESULTADO LÍQUIDO DAS TRANSFERÊNCIAS DO FUNDEB (6.1.1 – 4)</b>	<b>584.169,97</b>	<b>352.416,22</b>

## RECURSOS RECEBIDOS EM EXERCÍCIOS ANTERIORES E NÃO UTILIZADOS (SUPERÁVIT)

RECURSOS RECEBIDOS EM EXERCÍCIOS ANTERIORES E NÃO UTILIZADOS (SUPERÁVIT)	Valor
<b>8 - TOTAL DOS RECURSOS DE SUPERÁVIT</b>	<b>0,00</b>
8.1 - SUPERÁVIT DO EXERCÍCIO IMEDIATAMENTE ANTERIOR	0,00
8.2 - SUPERÁVIT RESIDUAL DE OUTROS EXERCÍCIOS	0,00
<b>9 - TOTAL DOS RECURSOS DO FUNDEB DISPONÍVEIS PARA UTILIZAÇÃO (6 + 8)</b>	<b>5.931.759,54</b>

## DESPESAS COM RECURSOS DO FUNDEB

(Por Subfunção)	DOTAÇÃO ATUALIZADA (c)	DESPESAS EMPENHADAS Até o Bimestre (d)	DESPESAS LIQUIDADAS Até o Bimestre (e)	DESPESAS PAGAS Até o Bimestre (f)	INSCRITAS RESTOS A PAGAR NÃO PROCESSADOS (g)
<b>10 - TOTAL DAS DESPESAS COM RECURSOS DO FUNDEB</b>	<b>1.481.243,79</b>	<b>6.561.031,25</b>	<b>6.475.364,41</b>	<b>6.475.364,41</b>	<b>0,00</b>
10.1 - PROFISSIONAIS DA EDUCAÇÃO BÁSICA	1.383.293,79	6.468.716,25	6.383.049,41	6.383.049,41	0,00
10.1.1 - Educação Infantil	359.302,25	359.302,25	359.302,25	359.302,25	0,00
10.1.2 - Ensino Fundamental	1.023.991,54	6.109.414,00	6.023.747,16	6.023.747,16	0,00
10.1.3 - Educação de Jovens e Adultos	0,00	0,00	0,00	0,00	0,00
10.1.4 - Educação Especial	0,00	0,00	0,00	0,00	0,00
10.1.5 - Administração Geral	0,00	0,00	0,00	0,00	0,00
10.2 - OUTRAS DESPESAS	97.950,00	92.315,00	92.315,00	92.315,00	0,00
10.2.1 - Educação Infantil	92.950,00	92.315,00	92.315,00	92.315,00	0,00
10.2.2 - Ensino Fundamental	5.000,00	0,00	0,00	0,00	0,00
10.2.3 - Educação de Jovens e Adultos	0,00	0,00	0,00	0,00	0,00
10.2.4 - Educação Especial	0,00	0,00	0,00	0,00	0,00
10.2.5 - Administração Geral	0,00	0,00	0,00	0,00	0,00
10.2.6 - Transporte (Escolar)	0,00	0,00	0,00	0,00	0,00
10.2.7 - Outras	0,00	0,00	0,00	0,00	0,00



## INDICADORES DO FUNDEB

DESPESAS CUSTEADAS COM RECEITAS DO FUNDEB RECEBIDAS NO EXERCÍCIO	DESPESAS EMPENHADAS	DESPESAS LIQUIDADAS	DESPESAS PAGAS	INSCRITAS EM RESTOS A PAGAR NÃO PROCESSADOS	INSCRITAS EM RESTOS A PAGAR NÃO PROCESSADOS (SEM DISPONIBILIDADE DE CAIXA)	DESPESAS EMPENHADAS EM VALOR SUPERIOR AO TOTAL DAS RECEITAS RECEBIDAS NO EXERCÍCIO
	Até o Bimestre (d)	Até o Bimestre (e)	Até o Bimestre (f)	Até o Bimestre (g)	(h)	(i)
11 - TOTAL DAS DESPESAS CUSTEADAS COM RECURSOS DO FUNDEB RECEBIDAS NO EXERCÍCIO	6.561.031,25	6.475.364,41	6.475.364,41	0,00	0,00	0,00
11.1 - Total das Despesas custeadas com FUNDEB - Impostos e Transferências de Impostos	5.085.422,46	4.999.755,62	4.999.755,62	0,00	0,00	0,00
11.2 - Total das Despesas custeadas com FUNDEB - Complementação da União - VAAF	1.011.001,39	1.011.001,39	1.011.001,39	0,00	0,00	0,00
11.3 - Total das Despesas custeadas com FUNDEB - Complementação da União - VAAT	464.607,40	464.607,40	464.607,40	0,00	0,00	0,00
11.4 - Total das Despesas custeadas com FUNDEB - Complementação da União - VAAR	0,00	0,00	0,00	0,00	0,00	0,00
12 - TOTAL DAS DESPESAS DO FUNDEB COM PROFISSIONAIS DA EDUCAÇÃO BÁSICA	6.468.716,25	6.383.049,41	6.383.049,41	0,00	0,00	0,00
13 - TOTAL DAS DESPESAS CUSTEADAS COM FUNDEB - COMPLEMENTAÇÃO DA UNIÃO - VAAT APLICADAS NA EDUCAÇÃO INFANTIL	451.617,25	451.617,25	451.617,25	0,00	0,00	0,00
14 - TOTAL DAS DESPESAS CUSTEADAS COM FUNDEB - COMPLEMENTAÇÃO DA UNIÃO - VAAT APLICADAS EM DESPESA DE CAPITAL	92.315,00	92.315,00	92.315,00	0,00	0,00	0,00

INDICADORES - Art. 212-A, inciso XI e § 3º - Constituição Federal	VALOR EXIGIDO	VALOR APLICADO	VALOR CONSIDERADO APÓS DEDUÇÕES	% APLICADO
	(j)	(k)	(l)	(m)
15 - MÍNIMO DE 70% DO FUNDEB NA REMUNERAÇÃO DOS PROFISSIONAIS DA EDUCAÇÃO BÁSICA	4.152.231,68	6.468.716,25	6.468.716,25	109,05
16 - PERCENTUAL DE 50% DA COMPLEMENTAÇÃO DA UNIÃO AO FUNDEB - VAAT NA EDUCAÇÃO INFANTIL	268.314,53	451.617,25	451.617,25	84,16
17 - MÍNIMO DE 15% DA COMPLEMENTAÇÃO DA UNIÃO AO FUNDEB - VAAT EM DESPESAS DE CAPITAL	80.494,36	92.315,00	92.315,00	17,20

INDICADOR - Art.25, § 3º - Lei nº 14.113, de 2020 - (Máximo de 10% de Superávit)	VALOR MÁXIMO PERMITIDO	VALOR NÃO APLICADO	VALOR NÃO APLICADO APÓS AJUSTE	VALOR NÃO APLICADO EXCEDENTE AO MÁXIMO PERMITIDO	% NÃO APLICADO
	(n)	(o)	(p)	(q)	(r)
18 - TOTAL DA RECEITA RECEBIDA E NÃO APLICADA NO EXERCÍCIO	593.175,95	-629.271,71	0,00	-593.175,95	0,00

INDICADOR - Art.25, § 3º - Lei nº 14.113, de 2020 - (Aplicação do Superávit de Exercício Anterior)	VALOR DE SUPERÁVIT PERMITIDO NO EXERCÍCIO ANTERIOR	VALOR NÃO APLICADO NO EXERCÍCIO ANTERIOR	VALOR DE SUPERÁVIT APLICADO ATÉ O PRIMEIRO QUADRIMESTRE	VALOR APLICADO APÓS O PRIMEIRO QUADRIMESTRE	VALOR TOTAL DE SUPERÁVIT NÃO APLICADO ATÉ O FINAL DO EXERCÍCIO	VALOR DE SUPERÁVIT PERMITIDO NO EXERCÍCIO ANTERIOR NÃO APLICADO NO EXERCÍCIO ATUAL
	(s)	(t)	(u)	(v)	(w)	(x)
19 - TOTAL DAS DESPESAS CUSTEADAS COM SUPERÁVIT DO FUNDEB	0,00	0,00	0,00	0,00	0,00	0,00
19.1 - Total das Despesas custeadas com FUNDEB - Impostos e Transferências de Impostos	0,00	0,00	0,00	0,00	0,00	0,00
19.2 - Total das Despesas custeadas com FUNDEB - Complementação da União (VAAF + VAAT + VAAR)	0,00	0,00	0,00	0,00	0,00	0,00

## DESPESAS COM MANUTENÇÃO E DESENVOLVIMENTO DO ENSINO - MDE - CUSTEADAS COM RECEITA DE IMPOSTOS (EXCETO FUNDEB)

DESPESAS COM AÇÕES TÍPICAS DE MDE - RECEITAS DE IMPOSTOS - EXCETO FUNDEB (Por Subfunção)	DOTAÇÃO ATUALIZADA (c)	DESPESAS EMPENHADAS Até o Bimestre (d)	DESPESAS LIQUIDADAS Até o Bimestre (e)	DESPESAS PAGAS Até o Bimestre (f)	INSCRITAS RESTOS A PAGAR NÃO PROCESSADOS (g)
20 - TOTAL DAS DESPESAS COM AÇÕES TÍPICAS DE MDE CUSTEADAS COM RECEITAS DE IMPOSTOS	2.136.106,46	2.089.776,58	2.088.924,82	2.084.516,09	0,00
20.1 - Educação Infantil	0,00	0,00	0,00	0,00	0,00
20.2 - Ensino Fundamental	2.136.106,46	2.089.776,58	2.088.924,82	2.084.516,09	0,00
20.3 - Educação de Jovens e Adultos	0,00	0,00	0,00	0,00	0,00
20.4 - Educação Especial	0,00	0,00	0,00	0,00	0,00
20.5 - Administração Geral	0,00	0,00	0,00	0,00	0,00
20.6 - Transporte (Escolar)	0,00	0,00	0,00	0,00	0,00
20.7 - Outras	0,00	0,00	0,00	0,00	0,00

## DESPESAS COM MANUTENÇÃO E DESENVOLVIMENTO DO ENSINO - MDE - CUSTEADAS COM RECEITA DE IMPOSTOS E COM RECURSOS DO FUNDEB

DESPESAS COM AÇÕES TÍPICAS DE MDE - RECEITAS DE IMPOSTOS E RECURSOS DO FUNDEB (Por Área de Atuação)	DOTAÇÃO ATUALIZADA (c)	DESPESAS EMPENHADAS Até o Bimestre (d)	DESPESAS LIQUIDADAS Até o Bimestre (e)	DESPESAS PAGAS Até o Bimestre (f)	INSCRITAS RESTOS A PAGAR NÃO PROCESSADOS (g)
21 - TOTAL DAS DESPESAS COM AÇÕES TÍPICAS DE MDE CUSTEADAS COM RECEITAS DE IMPOSTOS E FUNDEB	3.617.350,25	8.650.807,83	8.564.289,23	8.559.880,50	0,00
21.1 - EDUCAÇÃO INFANTIL	452.252,25	451.617,25	451.617,25	451.617,25	0,00
21.1.1 - Creche	0,00	0,00	0,00	0,00	0,00
21.1.2 - Pré-escola	452.252,25	451.617,25	451.617,25	451.617,25	0,00
21.2 - ENSINO FUNDAMENTAL	3.165.098,00	8.199.190,58	8.112.671,98	8.108.263,25	0,00

## APURAÇÃO DAS DESPESAS PARA FINS DE LIMITE MÍNIMO CONSTITUCIONAL

	VALOR
22 - TOTAL DAS DESPESAS DE MDE CUSTEADAS COM RECURSOS DE IMPOSTOS = L20(d ou e)	2.089.776,58
23 - TOTAL DAS RECEITAS TRANSFERIDAS AO FUNDEB = (L4)	3.774.063,23
24 - (-) RECEITAS DO FUNDEB NÃO UTILIZADAS NO EXERCÍCIO, EM VALOR SUPERIOR A 10% = L18(q)	-593.175,95
25 - (-) SUPERÁVIT PERMITIDO NO EXERCÍCIO IMEDIATAMENTE ANTERIOR NÃO APLICADO NO EXERCÍCIO ATUAL = L19.1(x)	0,00
26 - (-) RESTOS A PAGAR NÃO PROCESSADOS INSCRITOS NO EXERCÍCIO SEM DISPONIBILIDADE FINANCEIRA DE RECURSOS DE IMPOSTOS	0,00
27 - (-) CANCELAMENTO, NO EXERCÍCIO, DE RESTOS A PAGAR INSCRITOS COM DISPONIBILIDADE FINANCEIRA DE RECURSOS DE IMPOSTOS VINCULADOS AO ENSINO = (L30.1(af) + L30.2(af))	0,00
28 - TOTAL DAS DESPESAS PARA FINS DE LIMITE (22 + 23) - (24 + 25 + 26 + 27)	6.457.015,77

## APURAÇÃO DO LIMITE MÍNIMO CONSTITUCIONAL

	VALOR EXIGIDO (z)	VALOR APLICADO (aa)	% APLICADO (ab)
29 - APLICAÇÃO EM MDE SOBRE A RECEITA RESULTANTE DE IMPOSTOS	5.294.840,66	6.457.015,77	30,49

## RESTOS A PAGAR INSCRITOS EM EXERCÍCIOS ANTERIORES DE DESPESAS CONSIDERADAS PARA CUMPRIMENTO DO LIMITE

	SALDO INICIAL (ac)	RP LIQUIDADOS (ad)	RP PAGOS (ae)	RP CANCELADOS (af)	SALDO FINAL (ag)=(ac)-(ae)-(af)
30 - RESTOS A PAGAR DE DESPESAS COM MDE	0,00	0,00	0,00	0,00	0,00
30.1 - Executadas com Recursos de Impostos e Transferências de Impostos	0,00	0,00	0,00	0,00	0,00
30.2 - Executadas com Recursos do FUNDEB - Impostos	0,00	0,00	0,00	0,00	0,00
30.3 - Executadas com Recursos do FUNDEB - Complementação da União (VAAT + VAAF + VAAR)	0,00	0,00	0,00	0,00	0,00

## MUNICÍPIO DE CONTENDAS DO SINCORA

## Demonstrativo das Receitas e Despesas com Manutenção e Desenvolvimento do Ensino - MDE

## ORÇAMENTOS FISCAL E DA SEGURIDADE SOCIAL

JANEIRO/2023 A DEZEMBRO/2023

RREO - ANEXO 8 (LDB, art. 72)

R\$1,00

## OUTRAS INFORMAÇÕES PARA CONTROLE

RECEITAS ADICIONAIS PARA FINANCIAMENTO DO ENSINO	PREVISÃO RECEITAS (a)	REALIZADAS ATUALIZADA Até o Bimestre (b)
31 - TOTAL DAS RECEITAS ADICIONAIS PARA FINANCIAMENTO DO ENSINO	411.686,07	506.775,14
31.1 - RECEITA DE TRANSFERÊNCIAS DO FNDE (INCLUINDO RENDIMENTOS DE APLICAÇÃO FINANCEIRA)	284.685,70	443.316,78
31.1.1 - Salário-Educação	144.357,00	148.252,03
31.1.2 - PDDE	1.500,00	1.500,00
31.1.3 - PNAE	93.078,70	118.100,24
31.1.4 - PNATE	35.750,00	61.825,38
31.1.5 - Outras Transferências do FNDE	10.000,00	115.139,13
31.2 - RECEITA DE TRANSFERÊNCIAS DE CONVÊNIOS	125.000,37	63.458,36
31.3 - RECEITA DE ROYALTIES DESTINADOS À EDUCAÇÃO	0,00	0,00
31.4 - RECEITA DE OPERAÇÕES DE CRÉDITO VINCULADAS À EDUCAÇÃO	0,00	0,00
31.5 - OUTRAS RECEITAS PARA FINANCIAMENTO DO ENSINO	2.000,00	0,00

OUTRAS DESPESAS COM EDUCAÇÃO (Por Subfunção)	DOTAÇÃO ATUALIZADA (c)	DESPESAS EMPENHADAS Até o Bimestre (d)	DESPESAS LIQUIDADAS Até o Bimestre (e)	DESPESAS PAGAS Até o Bimestre (f)	INSCRITAS RESTOS A PAGAR NÃO PROCESSADOS (g)
32 - TOTAL DAS DESPESAS COM AÇÕES TÍPICAS DE MDE CUSTEADAS COM DEMAIS RECEITAS	6.958.186,88	1.666.557,86	1.666.557,86	1.666.557,86	0,00
32.1 - EDUCAÇÃO INFANTIL	62.320,00	61.320,00	61.320,00	61.320,00	0,00
32.2 - ENSINO FUNDAMENTAL	6.895.866,88	1.605.237,86	1.605.237,86	1.605.237,86	0,00
32.3 - ENSINO MÉDIO	0,00	0,00	0,00	0,00	0,00
32.4 - ENSINO SUPERIOR	0,00	0,00	0,00	0,00	0,00
32.5 - ENSINO PROFISSIONAL	0,00	0,00	0,00	0,00	0,00
32.6 - EDUCAÇÃO DE JOVENS E ADULTOS	0,00	0,00	0,00	0,00	0,00
32.7 - EDUCAÇÃO ESPECIAL	0,00	0,00	0,00	0,00	0,00
32.8 - OUTRAS	0,00	0,00	0,00	0,00	0,00

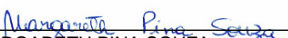
TOTAL GERAL DAS DESPESAS COM EDUCAÇÃO	DOTAÇÃO ATUALIZADA (c)	DESPESAS EMPENHADAS Até o Bimestre (d)	DESPESAS LIQUIDADAS Até o Bimestre (e)	DESPESAS PAGAS Até o Bimestre (f)	INSCRITAS RESTOS A PAGAR NÃO PROCESSADOS (g)
33 - TOTAL GERAL DAS DESPESAS COM EDUCAÇÃO (10 + 20 + 32)	10.575.537,13	10.317.365,69	10.230.847,09	10.226.438,36	0,00
33.1 - Despesas Correntes	10.392.616,02	10.160.948,12	10.074.429,52	10.070.020,79	0,00
33.1.1 - Pessoal Ativo	7.600.075,25	7.541.465,35	7.454.946,75	7.454.946,75	0,00
33.1.2 - Pessoal Inativo	0,00	0,00	0,00	0,00	0,00
33.1.3 - Transferências às instituições comunitárias, confessionais ou filantrópicas sem fins lucrativos	0,00	0,00	0,00	0,00	0,00
33.1.4 - Outras Despesas Correntes	2.792.540,77	2.619.482,77	2.619.482,77	2.615.074,04	0,00
33.2 - Despesas de Capital	182.921,11	156.417,57	156.417,57	156.417,57	0,00
33.2.1 - Transferências às instituições comunitárias, confessionais ou filantrópicas sem fins lucrativos	0,00	0,00	0,00	0,00	0,00
33.2.2 - Outras Despesas de Capital	182.921,11	156.417,57	156.417,57	156.417,57	0,00

CONTROLE DA DISPONIBILIDADE FINANCEIRA E CONCILIAÇÃO BANCÁRIA	FUNDEB (ah)	SALÁRIO EDUCAÇÃO (ai)
34 - DISPONIBILIDADE FINANCEIRA EM 31 DE DEZEMBRO DE 2022	0,00	0,00
35 - (+) INGRESSO DE RECURSOS ATÉ O BIMESTRE (orçamentário)	5.931.759,54	148.252,03
36 - (-) PAGAMENTOS EFETUADOS ATÉ O BIMESTRE (orçamentário e restos a pagar)	6.557.000,46	148.218,38
37 - (=) DISPONIBILIDADE FINANCEIRA ATÉ O BIMESTRE	-625.240,92	33,65
38 - (+) AJUSTES POSITIVOS ( RETENÇÕES E OUTROS VALORES EXTRAORÇAMENTÁRIOS)	0,00	0,00
39 - (-) AJUSTES NEGATIVOS (OUTROS VALORES EXTRAORÇAMENTÁRIOS)	0,00	0,00
40 - (=) SALDO FINANCEIRO CONCILIADO (Saldo Bancário)	-625.240,92	33,65

MARGARETH PINA SOUZA

GILENO GUIMARÃES FERNANDES

RECEITAS	PREVISÃO ATUALIZADA (a)	RECEITAS REALIZADAS (b)	SALDO NÃO REALIZADO (c) = (a - b)
RECEITAS DE OPERAÇÕES DE CRÉDITO¹ (I)	0,00	0,00	0,00
DESPESAS	DOTAÇÃO ATUALIZADA (d)	DESPESAS EMPENHADAS (e)	SALDO NÃO EXECUTADO (f) = (d - e)
DESPESAS DE CAPITAL	2.672.746,40	2.584.171,29	88.575,11
Investimentos	2.170.326,94	2.082.751,83	87.575,11
Inversões Financeiras	0,00	0,00	0,00
Amortização da Dívida	502.419,46	501.419,46	1.000,00
(-) Incentivos Fiscais a Contribuinte	0,00	0,00	0,00
(-) Incentivos Fiscais a Contribuinte por Instituições Financeiras	0,00	0,00	0,00
DESPESA DE CAPITAL LÍQUIDA (II)	2.672.746,40	2.584.171,29	88.575,11
RESULTADO PARA APURAÇÃO DA REGRA DE OURO (III) = (II - I)	2.672.746,40	2.584.171,29	88.575,11

  
MARGARETH PINA SOUZA

  
GILENO GUIMARÃES FERNANDES

## PLANO PREVIDENCIÁRIO

EXERCÍCIO	RECEITAS PREVIDENCIÁRIAS (a)	DESPESAS PREVIDENCIÁRIAS (b)	RESULTADO PREVIDENCIÁRIO (c) = (a - b)	SALDO FINANCEIRO DO EXERCÍCIO (d) = ("d" exerc. Anterior) + (c)
-----------	------------------------------------	------------------------------------	--	---

## PLANO FINANCEIRO

EXERCÍCIO	RECEITAS PREVIDENCIÁRIAS (a)	DESPESAS PREVIDENCIÁRIAS (b)	RESULTADO PREVIDENCIÁRIO (c) = (a - b)	SALDO FINANCEIRO DO EXERCÍCIO (d) = ("d" exerc. Anterior) + (c)
-----------	------------------------------------	------------------------------------	--	---

  
MARGARETH PINA SOUZA

  
GILENO GUIMARÃES FERNANDES

## DEMONSTRATIVO DA RECEITA DE ALIENAÇÃO DE ATIVOS E APLICAÇÃO DOS RECURSOS

ORÇAMENTOS FISCAL E DA SEGURIDADE SOCIAL

JANEIRO/2023 A DEZEMBRO/2023

RREO - ANEXO 11(LRF, art. 53, § 1o, inciso III)

R\$ 1,00

RECEITAS	PREVISÃO ATUALIZADA (a)	RECEITAS REALIZADAS (b)	SALDO A REALIZAR (c) = (a - b)
<b>RECEITAS DE CAPITAL - ALIENAÇÃO DE ATIVOS (I)</b>	<b>2.000,00</b>	<b>0,00</b>	<b>2.000,00</b>
Receita de Alienação de Bens Móveis	1.000,00	0,00	1.000,00
Receita de Alienação de Bens Imóveis	1.000,00	0,00	1.000,00
Receita de Alienação de Bens Intangíveis	0,00	0,00	0,00
Receita de Rendimentos de Aplicações Financeiras	0,00	0,00	0,00

DESPESAS	DOTAÇÃO ATUALIZADA (d)	DESPESAS EMPENHADAS (e)	DESPESAS LIQUIDADAS	DESPESAS PAGAS (f)	DESPESAS INSCRITAS EM RESTOS A PAGAR NÃO PROCESSADOS	PAGAMENTO DE RESTOS A PAGAR (g)	SALDO (h) = (d-e)
<b>APLICAÇÃO DOS RECURSOS DA ALIENAÇÃO DE</b>	<b>0,00</b>	<b>0,00</b>	<b>0,00</b>	<b>0,00</b>	<b>0,00</b>	<b>0,00</b>	<b>0,00</b>
<b>Despesas de Capital</b>	<b>0,00</b>	<b>0,00</b>	<b>0,00</b>	<b>0,00</b>	<b>0,00</b>	<b>0,00</b>	<b>0,00</b>
Investimentos	0,00	0,00	0,00	0,00	0,00	0,00	0,00
Inversões Financeiras	0,00	0,00	0,00	0,00	0,00	0,00	0,00
Amortização da Dívida	0,00	0,00	0,00	0,00	0,00	0,00	0,00
<b>Despesas Correntes dos Regimes de Previdência</b>	<b>0,00</b>	<b>0,00</b>	<b>0,00</b>	<b>0,00</b>	<b>0,00</b>	<b>0,00</b>	<b>0,00</b>
Regime Próprio dos Servidores Públicos	0,00	0,00	0,00	0,00	0,00	0,00	0,00

SALDO FINANCEIRO A APLICAR	2023 (h)	2022 (i) = (Ib - (Ile + If))	SALDO ATUAL (j) = (IIh + IIIi)
VALOR (III)	0,00	0,00	0,00

  
MARGARETH PINA SOUZA

  
GILENO GUIMARÃES FERNANDES

## MUNICÍPIO DE CONTENDAS DO SINCORA

## DEMONSTRATIVO DAS RECEITAS E DESPESAS COM AÇÕES E SERVIÇOS PÚBLICOS DE SAÚDE

## ORÇAMENTOS FISCAL E DA SEGURIDADE SOCIAL

JANEIRO/2023 A DEZEMBRO/2023

RREO – ANEXO XII (LC nº 141/2012 art.35)

R\$ 1,00

RECEITAS PARA APURAÇÃO DA APLICAÇÃO EM AÇÕES E SERVIÇOS PÚBLICOS DE SAÚDE	PREVISÃO INICIAL	PREVISÃO ATUALIZADA (a)	RECEITAS REALIZADAS	
			Até o Bimestre (b)	% (b/a) x 100
<b>RECEITA DE IMPOSTOS (I)</b>	<b>858.060,14</b>	<b>858.060,14</b>	<b>1.498.444,28</b>	<b>174,63</b>
Receita Resultante do Imposto Predial e Territorial Urbano - IPTU	35.684,17	35.684,17	29.697,88	83,22
Receita Resultante do Imposto sobre Transmissão Inter Vivos - ITBI	9.012,97	9.012,97	12.680,00	140,69
Receita Resultante do Imposto sobre Serviços de Qualquer Natureza - ISS	398.506,00	398.506,00	920.017,25	230,87
Receita Resultante do Imposto sobre a Renda e Proventos de Qualquer Natureza Retido na Fonte – IRRF	414.857,00	414.857,00	536.049,15	129,21
<b>RECEITA DE TRANSFERÊNCIAS CONSTITUCIONAIS E LEGAIS (II)</b>	<b>17.831.361,17</b>	<b>17.831.361,17</b>	<b>18.870.316,17</b>	<b>105,83</b>
Cota-Parte FPM	14.824.808,58	14.824.808,58	15.125.511,11	102,03
Cota-Parte ITR	2.239,48	2.239,48	4.872,63	217,58
Cota-Parte IPVA	136.217,14	136.217,14	198.278,37	145,56
Cota-Parte ICMS	2.846.751,00	2.846.751,00	3.521.701,40	123,71
Cota-Parte IPI-Exportação	21.344,97	21.344,97	19.952,66	93,48
Outras Transferências ou Compensações Financeiras Provenientes de Impostos e Transferências Constitucionais	0,00	0,00	0,00	0,00
<b>TOTAL DAS RECEITAS RESULTANTES DE IMPOSTOS E TRANSFERÊNCIAS CONSTITUCIONAIS E LEGAIS - (III) = (I) + (II)</b>	<b>18.689.421,31</b>	<b>18.689.421,31</b>	<b>20.368.760,45</b>	<b>108,99</b>

DESPESAS COM AÇÕES E SERVIÇOS PÚBLICOS DE SAÚDE (ASPS) – POR SUBFUNÇÃO E CATEGORIA ECONÔMICA	DOTAÇÃO INICIAL	DOTAÇÃO ATUALIZADA (c)	DESPESAS EMPENHADAS		DESPESAS LIQUIDADAS		DESPESAS PAGAS		Inscritas em Restos a Pagar não Processados (g)
			Até o bimestre (d)	% (d/c) x 100	Até o bimestre (e)	% (e/c) x	Até o bimestre (f)	% (f/c) x	
<b>301 - ATENÇÃO BÁSICA (IV)</b>	<b>466.782,00</b>	<b>385.282,00</b>	<b>374.262,00</b>	<b>97,14</b>	<b>367.962,00</b>	<b>95,50</b>	<b>367.962,00</b>	<b>95,50</b>	<b>0,00</b>
Despesas Correntes	325.782,00	379.282,00	374.262,00	98,68	367.962,00	97,02	367.962,00	97,02	0,00
Despesas de Capital	141.000,00	6.000,00	0,00	0,00	0,00	0,00	0,00	0,00	0,00
<b>302 - ASSISTÊNCIA HOSPITALAR E AMBULATORIAL (V)</b>	<b>0,00</b>	<b>0,00</b>	<b>0,00</b>	<b>0,00</b>	<b>0,00</b>	<b>0,00</b>	<b>0,00</b>	<b>0,00</b>	<b>0,00</b>
Despesas Correntes	0,00	0,00	0,00	0,00	0,00	0,00	0,00	0,00	0,00
Despesas de Capital	0,00	0,00	0,00	0,00	0,00	0,00	0,00	0,00	0,00
<b>303 - SUPORTE PROFILÁTICO E TERAPÊUTICO (VI)</b>	<b>1.000,00</b>	<b>1.000,00</b>	<b>0,00</b>	<b>0,00</b>	<b>0,00</b>	<b>0,00</b>	<b>0,00</b>	<b>0,00</b>	<b>0,00</b>
Despesas Correntes	1.000,00	1.000,00	0,00	0,00	0,00	0,00	0,00	0,00	0,00
Despesas de Capital	0,00	0,00	0,00	0,00	0,00	0,00	0,00	0,00	0,00
<b>304 - VIGILÂNCIA SANITÁRIA (VII)</b>	<b>0,00</b>	<b>0,00</b>	<b>0,00</b>	<b>0,00</b>	<b>0,00</b>	<b>0,00</b>	<b>0,00</b>	<b>0,00</b>	<b>0,00</b>
Despesas Correntes	0,00	0,00	0,00	0,00	0,00	0,00	0,00	0,00	0,00
Despesas de Capital	0,00	0,00	0,00	0,00	0,00	0,00	0,00	0,00	0,00
<b>305 - VIGILÂNCIA EPIDEMIOLÓGICA (VIII)</b>	<b>0,00</b>	<b>0,00</b>	<b>0,00</b>	<b>0,00</b>	<b>0,00</b>	<b>0,00</b>	<b>0,00</b>	<b>0,00</b>	<b>0,00</b>
Despesas Correntes	0,00	0,00	0,00	0,00	0,00	0,00	0,00	0,00	0,00
Despesas de Capital	0,00	0,00	0,00	0,00	0,00	0,00	0,00	0,00	0,00
<b>306 - ALIMENTAÇÃO E NUTRIÇÃO (IX)</b>	<b>0,00</b>	<b>0,00</b>	<b>0,00</b>	<b>0,00</b>	<b>0,00</b>	<b>0,00</b>	<b>0,00</b>	<b>0,00</b>	<b>0,00</b>
Despesas Correntes	0,00	0,00	0,00	0,00	0,00	0,00	0,00	0,00	0,00
Despesas de Capital	0,00	0,00	0,00	0,00	0,00	0,00	0,00	0,00	0,00
<b>OUTRAS SUBFUNÇÕES (X)</b>	<b>3.581.120,13</b>	<b>3.665.948,63</b>	<b>3.562.524,61</b>	<b>97,18</b>	<b>3.529.884,58</b>	<b>96,29</b>	<b>3.528.730,20</b>	<b>96,29</b>	<b>0,00</b>
Despesas Correntes	3.566.120,13	3.654.948,63	3.561.126,83	97,43	3.528.486,80	96,54	3.527.332,42	96,51	0,00
Despesas de Capital	15.000,00	11.000,00	1.397,78	12,71	1.397,78	12,71	1.397,78	12,71	0,00
<b>TOTAL (XI) = (IV + V + VI + VII + VIII + IX + X)</b>	<b>4.048.902,13</b>	<b>4.052.230,63</b>	<b>3.936.786,61</b>	<b>97,15</b>	<b>3.897.846,58</b>	<b>96,19</b>	<b>3.896.692,20</b>	<b>96,16</b>	<b>0,00</b>

APURAÇÃO DO CUMPRIMENTO DO LIMITE MÍNIMO PARA APLICAÇÃO EM ASPS	DESPESAS EMPENHADAS (d)	DESPESAS LIQUIDADAS (e)	DESPESAS PAGAS (f)
<b>Total das Despesas com ASPS (XII) = (XI)</b>	<b>3.936.786,61</b>	<b>3.897.846,58</b>	<b>3.896.692,20</b>
(-) Restos a Pagar Não Processados Inscritos Indevidamente no Exercício sem Disponibilidade Financeira (XIII)	0,00	0,00	0,00
(-) Despesas Custeadas com Recursos Vinculados à Parcela do Percentual Mínimo que não foi Aplicada em ASPS em Exercícios Anteriores (XIV)	0,00	0,00	0,00
(-) Despesas Custeadas com Disponibilidade de Caixa Vinculada aos Restos a Pagar Cancelados (XV)	0,00	0,00	0,00
<b>(=) VALOR APLICADO EM ASPS (XVI) = (XII - XIII - XIV - XV)</b>	<b>3.936.786,61</b>	<b>3.897.846,58</b>	<b>3.896.692,20</b>
Despesa Mínima a ser Aplicada em ASPS (XVII) = (III) x 15% (LC 141/2012)	3.055.314,07		
Despesa Mínima a ser Aplicada em ASPS (XVII) = (III) x % (Lei Orgânica Municipal)	3.055.314,07		
Diferença entre o Valor Aplicado e a Despesa Mínima a ser Aplicada (XVIII) = (XVI (d ou e) - XVII) 1	881.472,54		
Limite não Cumprido (XIX) = (XVIII) (Quando valor for inferior a zero)			

PERCENTUAL DA RECEITA DE IMPOSTOS E TRANSFERÊNCIAS CONSTITUCIONAIS E LEGAIS APLICADO EM ASPS (XVI / III)*100 (mínimo de 15% conforme LC nº 141/2012 ou % da Lei Orgânica Municipal)	19,33	19,14
---	-------	-------

CONTROLE DO VALOR REFERENTE AO PERCENTUAL MÍNIMO NÃO CUMPRIDO EM EXERCÍCIOS ANTERIORES PARA FINS DE APLICAÇÃO DOS RECURSOS VINCULADOS CONFORME ARTIGOS 25 E 26 DA LC 141/2012	LIMITE NÃO CUMPRIDO				
	Saldo Inicial (no exercício atual) (h)	Despesas Custeadas no Exercício de Referência			Saldo Final (não aplicado) 1 (j)=(h-(i ou j))
		Empenhadas (i)	Liquidadas (j)	Pagas (k)	
Diferença de limite não cumprido em 2019 (saldo inicial igual ao saldo final do demonstrativo do exercício anterior)	0,00	0,00	0,00	0,00	0,00
Diferença de limite não cumprido em 2019 (saldo inicial igual ao saldo final do demonstrativo do exercício anterior)	0,00	0,00	0,00	0,00	0,00
Diferença de limite não cumprido em Exercícios Anteriores (saldo inicial igual ao saldo final do demonstrativo do exercício anterior)	0,00	0,00	0,00	0,00	0,00
<b>TOTAL DA DIFERENÇA DE LIMITE NÃO CUMPRIDO EM EXERCÍCIOS ANTERIORES (XX)</b>	<b>0,00</b>	<b>0,00</b>	<b>0,00</b>	<b>0,00</b>	<b>0,00</b>

## MUNICÍPIO DE CONTENDAS DO SINCORA

## DEMONSTRATIVO DAS RECEITAS E DESPESAS COM AÇÕES E SERVIÇOS PÚBLICOS DE SAÚDE

## ORÇAMENTOS FISCAL E DA SEGURIDADE SOCIAL

JANEIRO/2023 A DEZEMBRO/2023

RREO - ANEXO XII (LC nº 141/2012 art.35)

R\$ 1,00

## EXECUÇÃO DE RESTOS A PAGAR

EXERCÍCIO DO EMPENHO	Valor Mínimo para aplicação em ASPS (m)	Valor aplicado em ASPS no exercício (n)	Valor aplicado além do limite mínimo (o) = (n - m), se < 0, então (o) = 0	Total inscrito em RP no exercício (p)	RPNP Inscritos Indevidamente no Exercício sem Disponibilidade Financeira q = (XIII d)	Valor inscrito em RP considerado no Limite (r) = (p - (o + q)) se < 0, então (r) = 0	Total de RP pagos (s)	Total de RP a pagar (t)	Total de RP cancelados ou prescritos (u)	Diferença entre o valor aplicado além do limite e o total de RP cancelados (v) = ((o+q)-u)
Empenhos 2020 (regra nova)	0,00	0,00	0,00	0,00	0,00	0,00	0,00	0,00	0,00	0,00
Empenhos 2019 (regra nova)	0,00	0,00	0,00	0,00	0,00	0,00	0,00	0,00	0,00	0,00
Empenhos 2018	0,00	0,00	0,00	0,00	0,00	0,00	0,00	0,00	0,00	0,00
Empenhos 2017	0,00	0,00	0,00	0,00	0,00	0,00	0,00	0,00	0,00	0,00
Empenhos 2016 e anteriores	0,00	0,00	0,00	0,00	0,00	0,00	0,00	0,00	0,00	0,00

TOTAL DOS RESTOS A PAGAR CANCELADOS OU PRESCRITOS ATÉ O FINAL DO EXERCÍCIO ATUAL QUE AFETARAM O CUMPRIMENTO DO LIMITE (XXI) (soma dos saldos negativos da coluna "v") 0,00

TOTAL DOS RESTOS A PAGAR CANCELADOS OU PRESCRITOS ATÉ O FINAL DO EXERCÍCIO ANTERIOR QUE AFETARAM O CUMPRIMENTO DO LIMITE (XXII) (valor informado no demonstrativo do exercício anterior) 0,00

TOTAL DOS RESTOS A PAGAR CANCELADOS OU PRESCRITOS NO EXERCÍCIO ATUAL QUE AFETARAM O CUMPRIMENTO DO LIMITE (XXIII) = (XXI - XXII) (Artigo 24 § 1º e 2º da LC 141/2012) 0,00

## CONTROLE DE RESTOS A PAGAR CANCELADOS OU PRESCRITOS CONSIDERADOS PARA FINS DE APLICAÇÃO DA DISPONIBILIDADE DE CAIXA CONFORME ARTIGO 24§ 1º e 2º DA LC 141/2012

	Saldo Inicial (w)	Despesas Custeadas no Exercício de Referência			Saldo Final (não aplicado) 1 (aa) = (w - (x + y))
		Empenhadas (x)	Liquidadas (y)	Pagas (z)	
Restos a pagar cancelados ou prescritos em 2020 a serem compensados (XXIV) (saldo inicial = XXIII)	0,00	0,00	0,00	0,00	0,00
Restos a pagar cancelados ou prescritos em 2019 a serem compensados (XXV) (saldo inicial igual ao saldo final do demonstrativo do exercício anterior)	0,00	0,00	0,00	0,00	0,00
Restos a pagar cancelados ou prescritos em exercícios anteriores a serem compensados (XXVI) (saldo inicial igual ao saldo final do demonstrativo do)	0,00	0,00	0,00	0,00	0,00
<b>TOTAL DE RESTOS A PAGAR CANCELADOS OU PRESCRITOS A COMPENSAR (XXVII)</b>	<b>0,00</b>	<b>0,00</b>	<b>0,00</b>	<b>0,00</b>	<b>0,00</b>

## RECEITAS ADICIONAIS PARA O FINANCIAMENTO DA SAÚDE NÃO COMPUTADAS NO CÁLCULO DO MÍNIMO

	PREVISÃO INICIAL	PREVISÃO ATUALIZADA (a)	RECEITAS REALIZADAS	
			Até o Bimestre (b)	% (b/a) x 100
<b>RECEITAS DE TRANSFERÊNCIAS PARA A SAÚDE (XXVIII)</b>	<b>2.259.256,13</b>	<b>2.259.256,13</b>	<b>1.961.196,66</b>	<b>86,81</b>
Proveniente da União	2.189.256,13	2.189.256,13	1.961.196,66	89,58
Proveniente dos Estados	70.000,00	70.000,00	0,00	0,00
Proveniente de outros Municípios	0,00	0,00	0,00	0,00
RECEITA DE OPERAÇÕES DE CRÉDITO INTERNAS E EXTERNAS VINCULADAS A SAÚDE (XXIX)	0,00	0,00	0,00	0,00
OUTRAS RECEITAS (XXX)	0,00	0,00	0,00	0,00
<b>TOTAL DE RECEITAS ADICIONAIS PARA FINANCIAMENTO DA SAÚDE (XXXI) = (XXVIII + XXIX + XXX)</b>	<b>2.259.256,13</b>	<b>2.259.256,13</b>	<b>1.961.196,66</b>	<b>86,81</b>

## DESPESAS COM SAÚDE NÃO COMPUTADAS NO CÁLCULO DO MÍNIMO

DESPESAS COM SAUDE POR SUBFUNÇÕES E CATEGORIA ECONÔMICA NÃO COMPUTADAS NO CÁLCULO DO MÍNIMO	DOTAÇÃO INICIAL	DOTAÇÃO ATUALIZADA (c)	DESPESAS EMPENHADAS		DESPESAS LIQUIDADAS		DESPESAS PAGAS		Inscritas em Restos a Pagar não Processados (g)
			Até o bimestre (d)	% (d/c) x 100	Até o bimestre (e)	% (e/c) x	Até o bimestre (f)	% (f/c) x	
<b>301 - ATENÇÃO BÁSICA (XXXII)</b>	<b>2.299.327,82</b>	<b>2.692.202,56</b>	<b>2.338.693,40</b>	<b>86,87</b>	<b>2.332.171,10</b>	<b>86,63</b>	<b>2.332.171,10</b>	<b>86,63</b>	<b>0,00</b>
Despesas Correntes	2.256.127,82	2.691.202,56	2.338.693,40	86,90	2.332.171,10	86,66	2.332.171,10	86,66	0,00
Despesas de Capital	43.200,00	1.000,00	0,00	0,00	0,00	0,00	0,00	0,00	0,00
<b>302 - ASSISTÊNCIA HOSPITALAR E AMBULATORIAL (XXXIII)</b>	<b>21.205,97</b>	<b>21.305,97</b>	<b>17.446,95</b>	<b>81,89</b>	<b>17.446,95</b>	<b>81,89</b>	<b>17.446,95</b>	<b>81,89</b>	<b>0,00</b>
Despesas Correntes	18.205,97	21.305,97	17.446,95	81,89	17.446,95	81,89	17.446,95	81,89	0,00
Despesas de Capital	3.000,00	0,00	0,00	0,00	0,00	0,00	0,00	0,00	0,00
<b>303 - SUPORTE PROFILÁTICO E TERAPÊUTICO (XXXIV)</b>	<b>9.700,00</b>	<b>3.400,00</b>	<b>0,00</b>	<b>0,00</b>	<b>0,00</b>	<b>0,00</b>	<b>0,00</b>	<b>0,00</b>	<b>0,00</b>
Despesas Correntes	7.700,00	3.400,00	0,00	0,00	0,00	0,00	0,00	0,00	0,00
Despesas de Capital	2.000,00	0,00	0,00	0,00	0,00	0,00	0,00	0,00	0,00
<b>304 - VIGILÂNCIA SANITÁRIA (XXXV)</b>	<b>4.200,00</b>	<b>2.600,00</b>	<b>0,00</b>	<b>0,00</b>	<b>0,00</b>	<b>0,00</b>	<b>0,00</b>	<b>0,00</b>	<b>0,00</b>
Despesas Correntes	4.200,00	2.600,00	0,00	0,00	0,00	0,00	0,00	0,00	0,00
Despesas de Capital	0,00	0,00	0,00	0,00	0,00	0,00	0,00	0,00	0,00
<b>305 - VIGILÂNCIA EPIDEMIOLÓGICA (XXXVI)</b>	<b>89.694,98</b>	<b>98.194,98</b>	<b>94.936,40</b>	<b>96,68</b>	<b>94.936,40</b>	<b>96,68</b>	<b>94.936,40</b>	<b>96,68</b>	<b>0,00</b>
Despesas Correntes	88.694,98	98.194,98	94.936,40	96,68	94.936,40	96,68	94.936,40	96,68	0,00
Despesas de Capital	1.000,00	0,00	0,00	0,00	0,00	0,00	0,00	0,00	0,00
<b>306 - ALIMENTAÇÃO E NUTRIÇÃO (XXXVII)</b>	<b>0,00</b>	<b>0,00</b>	<b>0,00</b>	<b>0,00</b>	<b>0,00</b>	<b>0,00</b>	<b>0,00</b>	<b>0,00</b>	<b>0,00</b>
Despesas Correntes	0,00	0,00	0,00	0,00	0,00	0,00	0,00	0,00	0,00
Despesas de Capital	0,00	0,00	0,00	0,00	0,00	0,00	0,00	0,00	0,00
<b>OUTRAS SUBFUNÇÕES (XXXVIII)</b>	<b>74.000,00</b>	<b>4.000,00</b>	<b>0,00</b>	<b>0,00</b>	<b>0,00</b>	<b>0,00</b>	<b>0,00</b>	<b>0,00</b>	<b>0,00</b>
Despesas Correntes	64.000,00	0,00	0,00	0,00	0,00	0,00	0,00	0,00	0,00
Despesas de Capital	10.000,00	4.000,00	0,00	0,00	0,00	0,00	0,00	0,00	0,00
<b>TOTAL DAS DESPESAS NÃO COMPUTADAS NO CÁLCULO DO MÍNIMO (XXXIX) = (XXXII + XXXIII + XXXIV + XXXV + XXXVI + XXXVII + XXXVIII)</b>	<b>2.498.128,77</b>	<b>2.821.703,51</b>	<b>2.451.076,75</b>	<b>86,87</b>	<b>2.444.554,45</b>	<b>86,63</b>	<b>2.444.554,45</b>	<b>86,63</b>	<b>0,00</b>

## DESPESAS TOTAIS COM SAÚDE

	DOTAÇÃO INICIAL	DOTAÇÃO ATUALIZADA (c)	DESPESAS EMPENHADAS		DESPESAS LIQUIDADAS		DESPESAS PAGAS		Inscritas em Restos a Pagar não Processados (g)
			Até o bimestre (d)	% (d/c) x 100	Até o bimestre (e)	% (e/c) x	Até o bimestre (f)	% (f/c) x	
ATENÇÃO BÁSICA (XL) = (IV + XXXII)	2.766.109,82	3.077.484,56	2.712.955,40	88,15	2.700.133,10	87,74	2.700.133,10	87,74	0,00
ASSISTÊNCIA HOSPITALAR E AMBULATORIAL (XLI) = (V + XXXIII)	21.205,97	21.305,97	17.446,95	81,89	17.446,95	81,89	17.446,95	81,89	0,00
SUPORTE PROFILÁTICO E TERAPÊUTICO (XLII) = (VI + XXXIV)	10.700,00	4.400,00	0,00	0,00	0,00	0,00	0,00	0,00	0,00
VIGILÂNCIA SANITÁRIA (XLIII) = (VII + XXXV)	4.200,00	2.600,00	0,00	0,00	0,00	0,00	0,00	0,00	0,00
VIGILÂNCIA EPIDEMIOLÓGICA (XLIV) = (VIII + XXXVI)	89.694,98	98.194,98	94.936,40	96,68	94.936,40	96,68	94.936,40	96,68	0,00
ALIMENTAÇÃO E NUTRIÇÃO (XLV) = (XIX + XXXVII)	0,00	0,00	0,00	0,00	0,00	0,00	0,00	0,00	0,00
OUTRAS SUBFUNÇÕES (XLVI) = (X + XXXVIII)	3.655.120,13	3.669.948,63	3.562.524,61	97,07	3.529.884,58	96,18	3.528.730,20	96,18	0,00
<b>TOTAL DAS DESPESAS COM SAÚDE (XLVII) = (XI + XXXIX)</b>	<b>6.547.030,90</b>	<b>6.873.934,14</b>	<b>6.387.863,36</b>	<b>92,93</b>	<b>6.342.401,03</b>	<b>92,27</b>	<b>6.341.246,65</b>	<b>92,27</b>	<b>0,00</b>

MARGARÊTH PINA SOUZA

GILENO GUIMARÃES FERNANDES



DEMONSTRATIVO DAS PARCERIAS PÚBLICO-PRIVADAS

JANEIRO/2023 A DEZEMBRO/2023


ORÇAMENTO FISCAL E DA SEGURIDADE SOCIAL

RREO – Anexo 13 (Lei no 11.079, de 30.12.2004, arts. 22, 25 e 28)

R\$ 1,00

ESPECIFICAÇÃO	SALDO TOTAL EM 31 DE DEZEMBRO DO EXERCÍCIO ANTERIOR (a)	REGISTROS EFETUADOS EM 2023	
		No Bimestre	Até o Bimestre (b)
TOTAL DE ATIVOS	0,00	0,00	0,00
Ativos Contabilizados na SPE	0,00	0,00	0,00
TOTAL DE PASSIVOS	0,00	0,00	0,00
Obrigações decorrentes de Ativos Constituídos pela SPE	0,00	0,00	0,00
Provisões de PPP	0,00	0,00	0,00
Outros Passivos	0,00	0,00	0,00
ATOS POTENCIAIS PASSIVOS	0,00	0,00	0,00
Obrigações Contratuais	0,00	0,00	0,00
Riscos não Provisionados	0,00	0,00	0,00
Garantias Concedidas	0,00	0,00	0,00

DESPESAS DE PPP	EXERCÍCIO ANTERIOR	EXERCÍCIO CORRENTE (EC)	2024	2025	2026	2027	2028	2029	2030	2031	2032
DO ENTE FEDERADO, EXCETO ESTATAIS NÃO DEPENDENTES (I) = (I.1 + I.2)											
Contratadas (I.1)											
A contratar (I.2)											
DAS ESTATAIS NÃO-DEPENDENTES (II) = (II.1 + II.2)											
Contratadas (II.1)											
A contratar (II.2)											
TOTAL DAS DESPESAS DE PPP (III) = (I + II)											
RECEITA CORRENTE LÍQUIDA (RCL) (IV)											
TOTAL DAS DESPESAS CONSIDERADAS PARA O LIMITE (I)											
TOTAL DAS DESPESAS CONSIDERADAS PARA O LIMITE / RCL (%) (V) = (I / IV)											

  
MARGARETH PINA SOUZA

  
GILENO GUIMARÃES FERNANDES

BALANÇO ORÇAMENTÁRIO		Até o Bimestre			
<b>RECEITAS</b>					
Previsão Inicial				30.890.645,00	
Previsão Atualizada				30.890.645,00	
Receitas Realizadas				29.954.585,34	
Déficit Orçamentário				0,00	
Saldos de Exercícios Anteriores (Utilizados para Créditos Adicionais)				0,00	
<b>DESPESAS</b>					
Dotação Inicial				29.664.645,00	
Dotação Atualizada				30.845.536,85	
Despesas Empenhadas				29.344.560,53	
Despesas Liquidadas				28.157.108,54	
Despesas Pagas				28.144.620,85	
Superávit Orçamentário				1.797.476,80	
<b>DESPESAS POR FUNÇÃO / SUBFUNÇÃO</b>		Até o Bimestre			
Despesas Empenhadas				29.344.560,53	
Despesas Liquidadas				28.157.108,54	
<b>RECEITA CORRENTE LÍQUIDA - RCL</b>		Até o Bimestre			
Receita Corrente Líquida				29.221.636,82	
Receita Corrente Líquida Ajustada para Cálculo dos Limites de Endividamento				29.221.636,82	
Receita Corrente Líquida Ajustada para Cálculo dos Limites da Despesa com Pessoal				29.221.636,82	
<b>RECEITAS E DESPESAS DO REGIME PRÓPRIO DE PREVIDÊNCIA DOS SERVIDORES E DO SISTEMA DE PROTEÇÃO SOCIAL DOS MILITARES</b>		Até o Bimestre			
<b>Fundo em Capitalização (PLANO PREVIDENCIÁRIO)</b>		<b>0,00</b>			
Receitas Previdenciárias Realizadas				0,00	
Despesas Previdenciárias Empenhadas				0,00	
Despesas Previdenciárias Liquidadas				0,00	
Despesas Previdenciárias Pagas				0,00	
Resultado Previdenciário				0,00	
<b>Fundo em Repartição (PLANO FINANCEIRO)</b>		<b>0,00</b>			
Receitas Previdenciárias Realizadas				0,00	
Despesas Previdenciárias Empenhadas				0,00	
Despesas Previdenciárias Liquidadas				0,00	
Despesas Previdenciárias Pagas				0,00	
Resultado Previdenciário				0,00	
<b>Sistema de Proteção Social dos Militares - Inativos e Pensionistas</b>		<b>0,00</b>			
Receitas Realizadas				0,00	
Despesas Empenhadas				0,00	
Despesas Liquidadas				0,00	
Despesas Pagas				0,00	
Resultado Associado às Pensões e aos Inativos Militares				0,00	
<b>RESULTADOS PRIMÁRIO E NOMINAL</b>		Meta Fixada no Anexo de Metas Fiscais da LDO (a)	Resultado Apurado até o bimestre (b)	% em Relação à Meta (b/a)	
RESULTADO PRIMÁRIO (SEM RPPS) - Acima da Linha		0,00	0,00	0,00	
RESULTADO NOMINAL (SEM RPPS) - Abaixo da Linha		0,00	0,00	0,00	
<b>RESTOS A PAGAR POR PODER E MINISTÉRIO PÚBLICO</b>		Inscrição	Cancelamento até o Bimestre	Pagamento até o bimestre	Saldo a Pagar
<b>RESTOS A PAGAR PROCESSADOS</b>		<b>1.496.990,80</b>	<b>0,00</b>	<b>864.836,51</b>	<b>632.154,29</b>
Poder Executivo		1.496.990,80	0,00	864.836,51	632.154,29
Poder Legislativo		0,00	0,00	0,00	0,00
Poder Judiciário		0,00	0,00	0,00	0,00
Ministério Público		0,00	0,00	0,00	0,00
Defensoria Pública		0,00	0,00	0,00	0,00
<b>RESTOS A PAGAR NÃO-PROCESSADOS</b>		<b>3.536.593,14</b>	<b>0,00</b>	<b>1.320.659,44</b>	<b>2.215.933,70</b>
Poder Executivo		3.536.593,14	0,00	1.320.659,44	2.215.933,70
Poder Legislativo		0,00	0,00	0,00	0,00
Poder Judiciário		0,00	0,00	0,00	0,00
Ministério Público		0,00	0,00	0,00	0,00
Defensoria Pública		0,00	0,00	0,00	0,00
<b>TOTAL</b>		<b>5.033.583,94</b>	<b>0,00</b>	<b>2.185.495,95</b>	<b>2.848.087,99</b>

DESPESAS COM MANUTENÇÃO E DESENVOLVIMENTO DO ENSINO	Valor apurado até o bimestre	Limites Constitucionais Anuais		
		% Mínimo a Aplicar no Exercício	% Aplicado Até o Bimestre	
Mínimo Anual de 25% das Receitas de Impostos na Manutenção e Desenvolvimento do Ensino	6.457.015,77	25%	30,49%	
Mínimo Anual de 70% do FUNDEB na Remuneração dos Profissionais da Educação Básica	6.468.716,25	70%	109,05%	
Percentual de 50% da Complementação da União ao FUNDEB (VAAT) na Educação Infantil	451.6172,25	50%	84,16%	
Mínimo de 15% da Complementação da União ao FUNDEB (VAAT) em Despesas de Capital	92.315,00	15%	17,20%	
RECEITAS DE OPERAÇÕES DE CRÉDITO E DESPESAS DE CAPITAL	Valor Apurado no Exercício	Saldo Não Realizado		
Receita de Operação de Crédito	0,00	0,00		
Despesa de Capital Líquida	0,00	0,00		
PROJEÇÃO ATUARIAL DOS REGIMES DE PREVIDÊNCIA E DO SISTEMA DE PROTEÇÃO SOCIAL DOS MILITARES	Exercício	10º Exercício	20º Exercício	35º Exercício
<b>Fundo em Capitalização (Plano Previdenciário)</b>	<b>0,00</b>	<b>0,00</b>	<b>0,00</b>	<b>0,00</b>
Receitas Previdenciárias	0,00	0,00	0,00	0,00
Despesas Previdenciárias	0,00	0,00	0,00	0,00
Resultado Previdenciário	0,00	0,00	0,00	0,00
<b>Fundo em Repartição (Plano Financeiro)</b>	<b>0,00</b>	<b>0,00</b>	<b>0,00</b>	<b>0,00</b>
Receitas Previdenciárias	0,00	0,00	0,00	0,00
Despesas Previdenciárias	0,00	0,00	0,00	0,00
Resultado Previdenciário	0,00	0,00	0,00	0,00
<b>Pensões e Inativos Militares</b>	<b>0,00</b>	<b>0,00</b>	<b>0,00</b>	<b>0,00</b>
Receitas de Contribuições	0,00	0,00	0,00	0,00
Despesas com Pensões e Inativos	0,00	0,00	0,00	0,00
Resultado Associado às Pensões e aos Inativos Militares	0,00	0,00	0,00	0,00
RECEITA DA ALIENAÇÃO DE ATIVOS E APLICAÇÃO DOS RECURSOS	Valor Apurado no Exercício	Saldo a Realizar		
Receitas da Alienação de Ativos	0,00	0,00		
Aplicação de Recursos da Alienação de Ativos	0,00	0,00		
DESPESAS COM AÇÕES E SERVIÇOS PÚBLICOS DE SAÚDE	Valor apurado até o bimestre	Limite Constitucional Anual		
Despesas com Ações e Serviços Públicos de Saúde executadas com recursos de impostos	3.896.629,20	15%	19,14%	
DESPESAS DE CARÁTER CONTINUADO DERIVADAS DE PPP	Valor Apurado no Exercício Corrente			
Total das Despesas Consideradas para o Limite / RCL (%)	0,00			

Margaretha Pina Souza  
MARGARETH PINA SOUZA

Gileno Guimarães Fernandes  
GILENO GUIMARÃES FERNANDES

DEMONSTRATIVO DAS SETENÇAS JUDICIAIS

Beneficiário	Determinação			Pagamento		
	Empenho	Data	Valor	Processo	Data	Valor
BAHIA TRIBUNAL DE JUSTIÇA	03080003	08/03/2023	29.175,55	03080004	08/03/2023	29.175,55
BAHIA TRIBUNAL DE JUSTIÇA	03080003	08/03/2023	29.175,55	05110013	11/05/2023	-29.175,55
BAHIA TRIBUNAL DE JUSTIÇA	03080003	08/03/2023	29.175,55	05110014	11/05/2023	22.858,34
BAHIA TRIBUNAL DE JUSTIÇA	03080003	08/03/2023	29.175,55	05110015	11/05/2023	12,07
BAHIA TRIBUNAL DE JUSTIÇA	03080003	08/03/2023	29.175,55	05150005	15/05/2023	0,20
BAHIA TRIBUNAL DE JUSTIÇA	03080003	08/03/2023	29.175,55	05150006	15/05/2023	6.106,41
BAHIA TRIBUNAL DE JUSTIÇA	03080003	08/03/2023	29.175,55	05150007	15/05/2023	1.342,63
BAHIA TRIBUNAL DE JUSTIÇA	03080003	08/03/2023	29.175,55	08180007	18/08/2023	989,16
BAHIA TRIBUNAL DE JUSTIÇA	03080003	08/03/2023	29.175,55	10160002	16/10/2023	564,73
BAHIA TRIBUNAL DE JUSTIÇA	03080003	08/03/2023	29.175,55	10160003	16/10/2023	15.283,16
BAHIA TRIBUNAL DE JUSTIÇA	03080003	08/03/2023	29.175,55	10160004	16/10/2023	6.186,00
BAHIA TRIBUNAL DE JUSTIÇA	03080003	08/03/2023	29.175,55	10160005	16/10/2023	365,30
BAHIA TRIBUNAL DE JUSTIÇA	03080003	08/03/2023	29.175,55	11300026	30/11/2023	-15.283,16
BAHIA TRIBUNAL DE JUSTIÇA	03080003	08/03/2023	29.175,55	11300027	30/11/2023	-564,73
	<b>Total:</b>		<b>408.457,70</b>			<b>37.860,11</b>

MARGARETH PINA SOUZA

GILENO GUIMARÃES FERNANDES

## MUNICÍPIO DE CONTENDAS DO SINCORA

## PODER EXECUTIVO

## ORÇAMENTO FISCAL E DA SEGURIDADE SOCIAL

## DEMONSTRATIVO DA DESPESA COM PESSOAL

JANEIRO/2023 A DEZEMBRO/2023 ( ANUAL )

RGF - ANEXO 1 ( LRF, art. 55, inciso I, alínea "a")

R\$ 1,00

DESPESA COM PESSOAL	DESPESAS EXECUTADAS (Últimos 12 Meses) LIQUIDADAS													INSCRITAS EM RESTOS A PAGAR NÃO PROCESSADOS (b)
	JANEIRO/2023	FEVEREIRO/2023	MARÇO/2023	ABRIL/2023	MAIO/2023	JUNHO/2023	JULHO/2023	AGOSTO/2023	SETEMBRO/2023	OUTUBRO/2023	NOVEMBRO/2023	DEZEMBRO/2023	TOTAL ÚLTIMOS 12 MESES (a)	
<b>DESPESA BRUTA COM PESSOAL (I)</b>	<b>4.706,70</b>	<b>977.453,08</b>	<b>864.726,64</b>	<b>831.421,13</b>	<b>1.529.142,83</b>	<b>477.264,70</b>	<b>842.458,39</b>	<b>835.857,82</b>	<b>1.858.987,79</b>	<b>857.829,22</b>	<b>932.034,70</b>	<b>2.280.438,24</b>	<b>12.292.321,24</b>	<b>149.867,95</b>
Pessoal Ativo	4.706,70	977.453,08	864.726,64	831.421,13	1.529.142,83	477.264,70	842.458,39	835.857,82	1.858.987,79	857.829,22	932.034,70	2.280.438,24	12.292.321,24	149.867,95
Vencimentos, Vantagens e Outras Despesas Variáveis	4.706,70	818.573,95	729.729,46	696.015,47	1.392.658,86	330.992,51	709.070,91	701.498,53	1.719.298,76	718.784,82	776.856,14	2.000.710,91	10.598.897,02	0,00
Obrigações Patronais	0,00	158.879,13	134.997,18	135.405,66	136.483,97	146.272,19	133.387,48	134.359,29	139.689,03	139.044,40	155.178,56	279.727,33	1.693.424,22	149.867,95
Pessoal Inativo e Pensionistas	0,00	0,00	0,00	0,00	0,00	0,00	0,00	0,00	0,00	0,00	0,00	0,00	0,00	0,00
Aposentadorias, Reserva e Reformas	0,00	0,00	0,00	0,00	0,00	0,00	0,00	0,00	0,00	0,00	0,00	0,00	0,00	0,00
Pensões	0,00	0,00	0,00	0,00	0,00	0,00	0,00	0,00	0,00	0,00	0,00	0,00	0,00	0,00
Outras Despesas de Pessoal Decorrentes de Contratos de Terceirização ou de Contratação de Forma Indireta (§ 1º do art. 18 da LRF)	0,00	0,00	0,00	0,00	0,00	0,00	0,00	0,00	0,00	0,00	0,00	0,00	0,00	0,00
Despesa com Pessoal não Executada Orçamentariamente	0,00	0,00	0,00	0,00	0,00	0,00	0,00	0,00	0,00	0,00	0,00	0,00	0,00	0,00
<b>DESPESAS NÃO COMPUTADAS (II) (§ 1º do art. 19 da LRF)</b>	<b>0,00</b>	<b>0,00</b>	<b>0,00</b>	<b>0,00</b>	<b>0,00</b>	<b>0,00</b>	<b>0,00</b>	<b>0,00</b>	<b>0,00</b>	<b>0,00</b>	<b>0,00</b>	<b>0,00</b>	<b>0,00</b>	<b>0,00</b>
Indenizações por Demissão e Incentivos à Demissão Voluntária	0,00	0,00	0,00	0,00	0,00	0,00	0,00	0,00	0,00	0,00	0,00	0,00	0,00	0,00
Decorrentes de Decisão Judicial de Período Anterior ao da Apuração	0,00	0,00	0,00	0,00	0,00	0,00	0,00	0,00	0,00	0,00	0,00	0,00	0,00	0,00
Despesas de Exercícios Anteriores de Período Anterior ao da Apuração	0,00	0,00	0,00	0,00	0,00	0,00	0,00	0,00	0,00	0,00	0,00	0,00	0,00	0,00
Inativos e Pensionistas com Recursos Vinculados	0,00	0,00	0,00	0,00	0,00	0,00	0,00	0,00	0,00	0,00	0,00	0,00	0,00	0,00
<b>DESPESA LÍQUIDA COM PESSOAL (III) = (I - II)</b>	<b>4.706,70</b>	<b>977.453,08</b>	<b>864.726,64</b>	<b>831.421,13</b>	<b>1.529.142,83</b>	<b>477.264,70</b>	<b>842.458,39</b>	<b>835.857,82</b>	<b>1.858.987,79</b>	<b>857.829,22</b>	<b>932.034,70</b>	<b>2.280.438,24</b>	<b>12.292.321,24</b>	<b>149.867,95</b>

APURAÇÃO DO CUMPRIMENTO DO LIMITE LEGAL	VALOR	% SOBRE A RCL AJUSTADA
RECEITA CORRENTE LÍQUIDA - RCL (IV)	29.221.636,82	-
(-) Transferências obrigatórias da União relativas às emendas individuais (art. 166-A, § 1º, da CF) (V)	0,00	-
(-) Transferências obrigatórias da União relativas às emendas de bancada (art. 166, § 16 da CF) (VI)	0,00	-
<b>RECEITA CORRENTE LÍQUIDA AJUSTADA PARA CÁLCULO DOS LIMITES DA DESPESA COM PESSOAL (VII) = (IV - V - VI)</b>	<b>29.221.636,82</b>	<b>-</b>
<b>DESPESA TOTAL COM PESSOAL - DTP (VIII) = (III a + III b)</b>	<b>12.442.189,19</b>	<b>42,58</b>
LIMITE MÁXIMO (IX) (incisos I, II e III, art. 20 da LRF)	15.779.683,88	54,00
LIMITE PRUDENCIAL (X) = (0,95 x IX) (parágrafo único do art. 22 da LRF)	14.990.699,69	51,30
LIMITE DE ALERTA (XI) = (0,90 x IX) (inciso II do §1º do art. 59 da LRF)	14.201.715,49	48,60

  
MARGARETH PINA SOUZA

  
GILENO GUIMARÃES FERNANDES

## MUNICÍPIO DE CONTENDAS DO SINCORA

## DEMONSTRATIVO DA DÍVIDA CONSOLIDADA LÍQUIDA

ORÇAMENTO FISCAL E DA SEGURIDADE SOCIAL

JANEIRO/2023 A DEZEMBRO/2023

RGF - ANEXO 2 (LRF, art. 55, inciso I, alínea "b")

R\$ 1,00

DÍVIDA CONSOLIDADA	Saldo do Exercício Anterior	SALDO DO EXERCÍCIO DE 2023		
		Até 1º Quadrimestre	Até 2º Quadrimestre	Até 3º Quadrimestre
<b>DÍVIDA CONSOLIDADA - DC (I)</b>	<b>9.467.083,71</b>	<b>9.189.358,87</b>	<b>9.096.441,03</b>	<b>8.934.404,25</b>
Dívida Mobiliária	0,00	0,00	0,00	0,00
Dívida Contratual	8.069.750,70	7.984.442,66	7.891.524,82	7.798.606,98
Empréstimos	0,00	0,00	0,00	0,00
Internos	0,00	0,00	0,00	0,00
Externos	0,00	0,00	0,00	0,00
Reestruturação da Dívida de Estados e Municípios	0,00	0,00	0,00	0,00
Financiamentos	0,00	0,00	0,00	0,00
Internos	0,00	0,00	0,00	0,00
Externos	0,00	0,00	0,00	0,00
Parcelamento e Renegociação de dívidas	8.069.750,70	7.984.442,66	7.891.524,82	7.798.606,98
De Tributos	0,00	0,00	0,00	0,00
De Contribuições Previdenciárias	8.069.750,70	7.984.442,66	7.891.524,82	7.798.606,98
De Demais Contribuições Sociais	0,00	0,00	0,00	0,00
Do FGTS	0,00	0,00	0,00	0,00
Com Instituição Não financeira	0,00	0,00	0,00	0,00
Demais Dívidas Contratuais	0,00	0,00	0,00	0,00
Precatórios Posteriores a 05/05/2000 (inclusive) - Vencidos e não pagos	1.397.333,01	1.204.916,21	1.204.916,21	1.135.797,27
Outras Dívidas	0,00	0,00	0,00	0,00
<b>DEDUÇÕES (II)</b>	<b>2.493.957,60</b>	<b>4.146.742,96</b>	<b>4.098.808,85</b>	<b>1.551.426,93</b>
Disponibilidade de Caixa	2.493.957,60	4.146.742,96	4.098.808,85	1.551.426,93
Disponibilidade de Caixa Bruta	3.974.929,50	4.796.044,73	4.625.809,85	2.180.643,83
(-) Restos a Pagar Processados	1.299.137,63	618.624,85	493.141,46	446.788,81
(-) Depósitos Restituíveis e Valores Vinculados	181.834,27	30.676,92	33.859,54	182.428,09
Demais Haveres Financeiros	0,00	0,00	0,00	0,00
<b>DÍVIDA CONSOLIDADA LÍQUIDA (DCL) (III) = (I - II)</b>	<b>6.973.126,11</b>	<b>5.042.615,91</b>	<b>4.997.632,18</b>	<b>7.382.977,32</b>
<b>RECEITA CORRENTE LÍQUIDA - RCL (IV)</b>	<b>26.395.943,30</b>	<b>27.482.217,65</b>	<b>26.747.002,21</b>	<b>29.221.636,82</b>
(-) Transferências obrigatórias da União relativas às emendas individuais (art. 166-A, § 1º, da CF) (V)	0,00	0,00	0,00	0,00
<b>RECEITA CORRENTE LÍQUIDA AJUSTADA PARA CÁLCULO DOS LIMITES DE ENDIVIDAMENTO (VI) = (IV - V)</b>	<b>26.395.943,30</b>	<b>27.482.217,65</b>	<b>26.747.002,21</b>	<b>29.221.636,82</b>
<b>% da DC sobre a RCL AJUSTADA (I/VI)</b>	<b>35,87</b>	<b>33,44</b>	<b>34,01</b>	<b>30,57</b>
<b>% da DCL sobre a RCL AJUSTADA (III/VI)</b>	<b>9,45</b>	<b>15,09</b>	<b>15,32</b>	<b>5,31</b>
<b>LIMITE DEFINIDO POR RESOLUÇÃO DO SENADO FEDERAL - 120%</b>				<b>32.096.402,65</b>
<b>LIMITE DE ALERTA (inciso III do § 1º do art. 59 da LRF) - 108%</b>				<b>28.886.762,39</b>

OUTROS VALORES NÃO INTEGRANTES DA DC	SALDO DO EXERCÍCIO ANTERIOR	SALDO DO EXERCÍCIO DE 2023		
		Até 1º Quadrimestre	Até 2º Quadrimestre	Até 3º Quadrimestre
PRECATÓRIOS ANTERIORES A 05/05/2000	0,00	0,00	0,00	0,00
PRECATÓRIOS POSTERIORES A 05/05/2000 (Não incluídos na DC)	0,00	0,00	0,00	0,00
PASSIVO ATUARIAL	0,00	0,00	0,00	0,00
RP NÃO-PROCESSADOS	1.711.545,94	852.221,58	642.073,24	1.578.338,49
ANTECIPAÇÕES DE RECEITA ORÇAMENTÁRIA - ARO	0,00	0,00	0,00	0,00
DÍVIDA CONTRATUAL DE PPP	0,00	0,00	0,00	0,00
APROPRIAÇÃO DE DEPÓSITOS JUDICIAIS	0,00	0,00	0,00	0,00

MARGARETH PINA SOUZA

GILENO GUIMARÃES FERNANDES

VIVIAN RIBEIRO ALVES GOMES

## MUNICÍPIO DE CONTENDAS DO SINCORA

## DEMONSTRATIVO DAS GARANTIAS E CONTRAGARANTIAS DE VALORES

ORÇAMENTOS FISCAL E DA SEGURIDADE SOCIAL

JANEIRO/2023 A DEZEMBRO/2023 ( ANUAL )

RGF – ANEXO 3 (LRF, art. 55, inciso I, alínea "c" e art. 40, § 1º)

R\$ 1,00

GARANTIAS CONCEDIDAS	SALDO DO EXERCÍCIO ANTERIOR	SALDO DO EXERCÍCIO DE 2023		
		Até 1º Quadrimestre	Até 2º Quadrimestre	Até 3º Quadrimestre
<b>AOS ESTADOS (I)</b>	<b>0,00</b>	<b>0,00</b>	<b>0,00</b>	<b>0,00</b>
Em Operações de Crédito Externas	0,00	0,00	0,00	0,00
Em Operações de Crédito Internas	0,00	0,00	0,00	0,00
<b>AOS MUNICÍPIOS (II)</b>	<b>0,00</b>	<b>0,00</b>	<b>0,00</b>	<b>0,00</b>
Em Operações de Crédito Externas	0,00	0,00	0,00	0,00
Em Operações de Crédito Internas	0,00	0,00	0,00	0,00
<b>ÀS ENTIDADES CONTROLADAS (III)</b>	<b>0,00</b>	<b>0,00</b>	<b>0,00</b>	<b>0,00</b>
Em Operações de Crédito Externas	0,00	0,00	0,00	0,00
Em Operações de Crédito Internas	0,00	0,00	0,00	0,00
<b>POR MEIO DE FUNDOS E PROGRAMAS (IV)</b>	<b>0,00</b>	<b>0,00</b>	<b>0,00</b>	<b>0,00</b>
<b>TOTAL GARANTIAS CONCEDIDAS (V) = (I + II + III + IV)</b>	<b>0,00</b>	<b>0,00</b>	<b>0,00</b>	<b>0,00</b>
<b>RECEITA CORRENTE LÍQUIDA - RCL (VI)</b>	<b>26.395.943,30</b>	<b>27.482.217,65</b>	<b>26.747.002,21</b>	<b>29.221.636,82</b>
(-) Transferências obrigatórias da União relativas às emendas individuais (art. 166-A, § 1º, da CF) (VII)	0,00	0,00	0,00	0,00
<b>RECEITA CORRENTE LÍQUIDA AJUSTADA PARA CÁLCULO DOS LIMITES DE ENDIVIDAMENTO (VIII) = (VI - VII)</b>	<b>26.395.943,30</b>	<b>27.482.217,65</b>	<b>26.747.002,21</b>	<b>29.221.636,82</b>
<b>% do TOTAL DAS GARANTIAS sobre a RCL AJUSTADA (V/VIII)</b>	<b>0,00</b>	<b>0,00</b>	<b>0,00</b>	<b>0,00</b>
<b>LIMITE DEFINIDO POR RESOLUÇÃO DO SENADO FEDERAL - &lt;22%&gt;</b>	<b>5.807.107,53</b>	<b>6.046.087,88</b>	<b>5.884.340,49</b>	<b>6.428.760,10</b>
<b>LIMITE DE ALERTA (inciso III do §1º do art. 59 da LRF) - &lt;19.80%&gt;</b>	<b>5.226.396,77</b>	<b>5.441.479,09</b>	<b>5.295.906,44</b>	<b>5.785.884,09</b>
CONTRAGARANTIAS RECEBIDAS	SALDO DO EXERCÍCIO ANTERIOR	SALDO DO EXERCÍCIO DE 2023		
		Até 1º Quadrimestre	Até 2º Quadrimestre	Até 3º Quadrimestre
<b>DOS ESTADOS (IX)</b>	<b>0,00</b>	<b>0,00</b>	<b>0,00</b>	<b>0,00</b>
Em Operações de Crédito Externas	0,00	0,00	0,00	0,00
Em Operações de Crédito Internas	0,00	0,00	0,00	0,00
<b>DOS MUNICÍPIOS (X)</b>	<b>0,00</b>	<b>0,00</b>	<b>0,00</b>	<b>0,00</b>
Em Operações de Crédito Externas	0,00	0,00	0,00	0,00
Em Operações de Crédito Internas	0,00	0,00	0,00	0,00
<b>DAS ENTIDADES CONTROLADAS (XI)</b>	<b>0,00</b>	<b>0,00</b>	<b>0,00</b>	<b>0,00</b>
Em Operações de Crédito Externas	0,00	0,00	0,00	0,00
Em Operações de Crédito Internas	0,00	0,00	0,00	0,00
<b>EM GARANTIAS POR MEIO DE FUNDOS E PROGRAMAS (XII)</b>	<b>0,00</b>	<b>0,00</b>	<b>0,00</b>	<b>0,00</b>
<b>TOTAL CONTRAGARANTIAS RECEBIDAS (XIII) = (IX + X + XI + XII)</b>	<b>0,00</b>	<b>0,00</b>	<b>0,00</b>	<b>0,00</b>
<b>MEDIDAS CORRETIVAS:</b>				

MARGARETH PINA SOUZA

GILENO GUIMARÃES FERNANDES

VIVIAN RIBEIRO ALVES GOMES

OPERAÇÕES DE CRÉDITO	VALOR REALIZADO	
	No Quadrimestre de Referencia	Até o Quadrimestre de Referencia (a)
Mobiliária	0,00	0,00
Interna	0,00	0,00
Externa	0,00	0,00
Contratual	0,00	0,00
Interna	0,00	0,00
Empréstimos	0,00	0,00
Aquisição Financiada de Bens e Arrendamento Mercantil Financeiro	0,00	0,00
Antecipação de Receita pela Venda a Termo de Bens e Serviços	0,00	0,00
Assunção, Reconhecimento e Confissão de Dívidas (LRF, art. 29, § 1º)	0,00	0,00
Operações de crédito não sujeitas ao limite para fins de contratação (I)	0,00	0,00
Externa	0,00	0,00
Empréstimos	0,00	0,00
Aquisição Financiada de Bens e Arrendamento Mercantil Financeiro	0,00	0,00
Antecipação de Receita pela Venda a Termo de Bens e Serviços	0,00	0,00
Assunção, Reconhecimento e Confissão de Dívidas (LRF, art. 29, § 1º)	0,00	0,00
Operações de crédito não sujeitas ao limite para fins de contratação (II)	0,00	0,00
<b>TOTAL (III)</b>	<b>0,00</b>	<b>0,00</b>

APURAÇÃO DO CUMPRIMENTO DOS LIMITES	VALOR	% SOBRE A RCL AJUSTADA
RECEITA CORRENTE LÍQUIDA – RCL (IV)	29.221.636,82	100,00
(-) Transferências obrigatórias da União relativas às emendas individuais (§ 1º, art. 166-A da CF) (V)	0,00	0,00
RECEITA CORRENTE LÍQUIDA AJUSTADA PARA CÁLCULO DOS LIMITES DE ENDIVIDAMENTO (VI) = (IV - V)	29.221.636,82	100,00
OPERAÇÕES VEDADAS (VII)	0,00	0,00
TOTAL CONSIDERADO PARA FINS DA APURAÇÃO DO CUMPRIMENTO DO LIMITE (VIII) = (IIIa + VII - Ia - IIa)	0,00	0,00
LIMITE GERAL DEFINIDO POR RESOLUÇÃO DO SENADO FEDERAL PARA AS OPERAÇÕES DE CRÉDITO INTERNAS E EXTERNAS <16%>	4.675.461,89	16,00
LIMITE DE ALERTA (inciso III do §1º do art. 59 da LRF) - <14.40%>	4.207.915,70	14,40
OPERAÇÕES DE CRÉDITO POR ANTECIPAÇÃO DA RECEITA ORÇAMENTÁRIA	0,00	0,00
LIMITE DEFINIDO POR RESOLUÇÃO DO SENADO FEDERAL PARA AS OPERAÇÕES DE CRÉDITO POR ANTECIPAÇÃO DA RECEITA ORÇAMENTÁRIA <7%>	2.045.514,58	7,00

OUTRAS OPERAÇÕES QUE INTEGRAM A DÍVIDA CONSOLIDADA	VALOR REALIZADO	
	No Quadrimestre de Referencia	Até o Quadrimestre de Referencia (a)
Parcelamentos de Dívidas	0,00	0,00
Tributos	0,00	0,00
Contribuições Previdenciárias	0,00	0,00
FGTS	0,00	0,00
Demais Contribuições Sociais	0,00	0,00
Operações de reestruturação e recomposição do principal de dívidas	0,00	0,00

MARGARETH PINA SOUZA

GILENO GUIMARÃES FERNANDES

VIVIAN RIBEIRO ALVES GOMES



## MUNICÍPIO DE CONTENDAS DO SINCORA

## PODER EXECUTIVO

## ORÇAMENTOS FISCAL E DA SEGURIDADE SOCIAL

## DEMONSTRATIVO DA DISPONIBILIDADE DE CAIXA E DOS RESTOS A PAGAR

JANEIRO/2023 A DEZEMBRO/2023 ( ANUAL )

RGF – ANEXO 5 (LRF, art. 55, Inciso III, alínea "a")

R\$ 1,00

IDENTIFICAÇÃO DOS RECURSOS	DISPONIBILIDADE DE CAIXA BRUTA (a)	OBRIGAÇÕES FINANCEIRAS				INSUFICIÊNCIA FINANCEIRA VERIFICADA NO CONSÓRCIO PÚBLICO (f)	DISPONIBILIDADE DE CAIXA LÍQUIDA (ANTES DA INSCRIÇÃO EM RESTOS A PAGAR NÃO PROCESSADOS DO EXERCÍCIO) (g)=(a-(b+c+d+e)-f)	RESTOS A PAGAR EMPENHADOS E NÃO LIQUIDADOS DO EXERCÍCIO (h)	EMPENHOS NÃO LIQUIDADOS CANCELADOS (NÃO INSCRITOS POR INSUFICIÊNCIA FINANCEIRA)	DISPONIBILIDADE DE CAIXA LÍQUIDA (APÓS A INSCRIÇÃO EM RESTOS A PAGAR NÃO PROCESSADOS DO EXERCÍCIO) (i) = (g - h)
		Restos a Pagar Liquidados e Não Pagos		Restos a Pagar Empenhados e Não Liquidados de Exercícios Anteriores (d)	Demais Obrigações Financeiras (e)					
		De Exercícios Anteriores (b)	Do Exercício (c)							
<b>TOTAL DOS RECURSOS NÃO VINCULADOS (I)</b>	<b>282.611,77</b>	<b>434.301,12</b>	<b>12.487,69</b>	<b>3.300,00</b>	<b>0,00</b>	<b>0,00</b>	<b>-167.477,04</b>	<b>63.978,81</b>	<b>0,00</b>	<b>-231.455,85</b>
Recursos Não Vinculados de Impostos	282.588,54	434.301,12	12.487,69	3.300,00	0,00	0,00	-167.500,27	63.978,81	0,00	-231.479,08
Outros Recursos não Vinculados	23,23	0,00	0,00	0,00	0,00	0,00	23,23	0,00	0,00	23,23
<b>TOTAL DOS RECURSOS VINCULADOS (EXCETO AO RPPS) (II)</b>	<b>1.868.932,60</b>	<b>0,00</b>	<b>0,00</b>	<b>387.586,50</b>	<b>0,00</b>	<b>0,00</b>	<b>1.481.346,10</b>	<b>1.123.473,18</b>	<b>0,00</b>	<b>357.872,92</b>
<b>Recursos Vinculados à Educação</b>	<b>245.824,65</b>	<b>0,00</b>	<b>0,00</b>	<b>47.659,40</b>	<b>0,00</b>	<b>0,00</b>	<b>198.165,25</b>	<b>85.666,84</b>	<b>0,00</b>	<b>112.498,41</b>
Transferências do FUNDEB	0,00	0,00	0,00	0,00	0,00	0,00	0,00	85.666,84	0,00	-85.666,84
Outros Recursos Vinculados à Educação	245.824,65	0,00	0,00	47.659,40	0,00	0,00	198.165,25	0,00	0,00	198.165,25
<b>Recursos Vinculados à Saúde</b>	<b>55.930,43</b>	<b>0,00</b>	<b>0,00</b>	<b>11.406,64</b>	<b>0,00</b>	<b>0,00</b>	<b>44.523,79</b>	<b>6.522,30</b>	<b>0,00</b>	<b>38.001,49</b>
Transferências Fundo a Fundo de Recursos do SUS	49.744,43	0,00	0,00	0,00	0,00	0,00	49.744,43	6.522,30	0,00	43.222,13
Outros Recursos Vinculados à Saúde	6.186,00	0,00	0,00	11.406,64	0,00	0,00	-5.220,64	0,00	0,00	-5.220,64
<b>Recursos Vinculados à Assistência Social</b>	<b>554.469,04</b>	<b>0,00</b>	<b>0,00</b>	<b>0,00</b>	<b>0,00</b>	<b>0,00</b>	<b>554.469,04</b>	<b>0,00</b>	<b>0,00</b>	<b>554.469,04</b>
<b>Recursos Vinculados à Previdência Social (Exceto ao RPPS)</b>	<b>0,00</b>	<b>0,00</b>	<b>0,00</b>	<b>0,00</b>	<b>0,00</b>	<b>0,00</b>	<b>0,00</b>	<b>0,00</b>	<b>0,00</b>	<b>0,00</b>
<b>Demais Vinculações Decorrentes de Transferências</b>	<b>418.971,81</b>	<b>0,00</b>	<b>0,00</b>	<b>328.520,46</b>	<b>0,00</b>	<b>0,00</b>	<b>90.451,35</b>	<b>1.031.284,04</b>	<b>0,00</b>	<b>-940.832,69</b>
Transferências de Convênios e Instrumentos Congêneres (exceto Educação, Saúde e Assistência)	408.037,36	0,00	0,00	328.520,46	0,00	0,00	79.516,90	1.031.284,04	0,00	-951.767,14
Outras Vinculações Decorrentes de Transferências	10.934,45	0,00	0,00	0,00	0,00	0,00	10.934,45	0,00	0,00	10.934,45
<b>Demais Vinculações Legais</b>	<b>530.185,59</b>	<b>0,00</b>	<b>0,00</b>	<b>0,00</b>	<b>0,00</b>	<b>0,00</b>	<b>530.185,59</b>	<b>0,00</b>	<b>0,00</b>	<b>530.185,59</b>
Recursos de Operações de Crédito (exceto vinculados à Educação e à Saúde)	0,00	0,00	0,00	0,00	0,00	0,00	0,00	0,00	0,00	0,00
Recursos de Alienação de Bens/Ativos	0,00	0,00	0,00	0,00	0,00	0,00	0,00	0,00	0,00	0,00
Recursos Vinculados a Fundos (exceto Educação, Saúde, Assistência e Previdência)	0,00	0,00	0,00	0,00	0,00	0,00	0,00	0,00	0,00	0,00
Outras Vinculações Legais	530.185,59	0,00	0,00	0,00	0,00	0,00	530.185,59	0,00	0,00	530.185,59
<b>Recursos Extraorçamentários</b>	<b>0,00</b>	<b>0,00</b>	<b>0,00</b>	<b>0,00</b>	<b>0,00</b>	<b>0,00</b>	<b>0,00</b>	<b>0,00</b>	<b>0,00</b>	<b>0,00</b>
<b>Outras Vinculações</b>	<b>63.551,08</b>	<b>0,00</b>	<b>0,00</b>	<b>0,00</b>	<b>0,00</b>	<b>0,00</b>	<b>63.551,08</b>	<b>0,00</b>	<b>0,00</b>	<b>63.551,08</b>
<b>TOTAL DOS RECURSOS VINCULADOS AO RPPS (III)</b>	<b>0,00</b>	<b>0,00</b>	<b>0,00</b>	<b>0,00</b>	<b>0,00</b>	<b>0,00</b>	<b>0,00</b>	<b>0,00</b>	<b>0,00</b>	<b>0,00</b>
Recursos Vinculados ao RPPS - Fundo em Capitalização (Plano Previdenciário)	0,00	0,00	0,00	0,00	0,00	0,00	0,00	0,00	0,00	0,00
Recursos Vinculados ao RPPS - Fundo em Repartição (Plano Financeiro)	0,00	0,00	0,00	0,00	0,00	0,00	0,00	0,00	0,00	0,00
Recursos Vinculados ao RPPS - Taxa de Administração	0,00	0,00	0,00	0,00	0,00	0,00	0,00	0,00	0,00	0,00
<b>TOTAL (IV) = (I + II + III)</b>	<b>2.151.544,37</b>	<b>434.301,12</b>	<b>12.487,69</b>	<b>390.886,50</b>	<b>0,00</b>	<b>0,00</b>	<b>1.313.869,06</b>	<b>1.187.451,99</b>	<b>0,00</b>	<b>126.417,07</b>

Margaretha Pina Souza  
MARGARETH PINA SOUZA

Gileno Guimarães Fernandes  
GILENO GUIMARÃES FERNANDES

Vivian Ribeiro Alves Gomes  
VIVIAN RIBEIRO ALVES GOMES

## MUNICÍPIO DE CONTENDAS DO SINCORA

PODER EXECUTIVO

DEMONSTRATIVO SIMPLIFICADO DO RELATÓRIO DE GESTÃO FISCAL

ORÇAMENTOS FISCAL E DA SEGURIDADE SOCIAL

JANEIRO/2023 A DEZEMBRO/2023 ( ANUAL )

RGF - ANEXO 6 (LRF, art. 55, inciso III, alínea "b")

RECEITA CORRENTE LÍQUIDA	VALOR ATÉ O QUADRIMESTRE/SEMESTRE	
Receita Corrente Líquida		29.221.636,82
Receita Corrente Líquida Ajustada para Cálculo dos Limites de Endividamento		29.221.636,82
Receita Corrente Líquida Ajustada para Cálculo dos Limites da Despesa com Pessoal		29.221.636,82

DESPESA COM PESSOAL	VALOR	% SOBRE A RCL AJUSTADA
Despesa Total com Pessoal - DTP	11.388.302,98	38,97
Limite Máximo (incisos I, II e III, art. 20 da LRF) - <%>	15.779.683,88	54,00
Limite Prudencial (parágrafo único, art. 22 da LRF) - <%>	14.990.699,69	95,00
Limite de Alerta (inciso II do §1o do art. 59 da LRF) - <%>	14.201.715,49	90,00

DÍVIDA CONSOLIDADA	VALOR	% SOBRE A RCL
Dívida Consolidada Líquida	5.373.036,04	18,39
Limite Definido por Resolução do Senado Federal	35.065.964,18	120,00

GARANTIAS DE VALORES	VALOR	% SOBRE A RCL
Total das Garantias Concedidas	0,00	0,00
Limite Definido por Resolução do Senado Federal	6.428.760,10	22,00

OPERAÇÕES DE CRÉDITO	VALOR	% SOBRE A RCL
Operações de Crédito Externas e Internas	0,00	0,00
Operações de Crédito por Antecipação da Receita	0,00	0,00
	4.675.461,89	16,00
	2.045.514,58	7,00

RESTOS A PAGAR	INSCRIÇÃO EM RESTOS A PAGAR NÃO PROCESSADOS DO EXERCÍCIO	DISPONIBILIDADE DE CAIXA LÍQUIDA (ANTES DA INSCRIÇÃO EM RESTOS A PAGAR NÃO PROCESSADOS DO EXERCÍCIO)
Valor Total	1.187.451,99	2.180.643,83

Margareth Pina Souza  
MARGARETH PINA SOUZA

GILENO GUIMARÃES FERNANDES

VIVIAN RIBEIRO ALVES GOMES



## Edicao-639 pdf

Código do documento b45fb0b8-3a4a-4f3a-971d-ddbaf2e89cb1



## Assinaturas



KAYROS TECNOLOGIA PUBLICACOES EVENTOS E CURSOS LT:33864512000155  
Certificado Digital  
sistema@publoffice.com.br  
Assinou

## Eventos do documento

### 23 Jan 2024, 16:21:32

Documento b45fb0b8-3a4a-4f3a-971d-ddbaf2e89cb1 **criado** por KAYRO DOS SANTOS SILVA (89604950-d6f9-4391-83f5-71946ac624de). Email:sistema@publoffice.com.br. - DATE\_ATOM: 2024-01-23T16:21:32-03:00

### 23 Jan 2024, 16:25:14

Assinaturas **iniciadas** por KAYRO DOS SANTOS SILVA (89604950-d6f9-4391-83f5-71946ac624de). Email: sistema@publoffice.com.br. - DATE\_ATOM: 2024-01-23T16:25:14-03:00

### 23 Jan 2024, 16:25:33

**ASSINATURA COM CERTIFICADO DIGITAL ICP-BRASIL** - KAYROS TECNOLOGIA PUBLICACOES EVENTOS E CURSOS LT:33864512000155 **Assinou** Email: sistema@publoffice.com.br. IP: 179.222.130.48 (b3de8230.virtua.com.br porta: 52202). Dados do Certificado: C=BR,O=ICP-Brasil,OU=Secretaria da Receita Federal do Brasil - RFB,OU=AC ONLINE RFB v5,OU=A1,CN=KAYROS TECNOLOGIA PUBLICACOES EVENTOS E CURSOS LT:33864512000155. - DATE\_ATOM: 2024-01-23T16:25:33-03:00

## Hash do documento original

(SHA256):8755b33d028a317cd1d02ba24b2f29b7db247918c383c07d2e0f9addb0cccd4b  
(SHA512):a0a9b29dad4583e6d6b87d9999e1b1e863331004b8ee0f95a159f01a86f6216c12c5b92c0adb942ba7ef9b68e46cc7c8d50a315eae52ac176b892b730f7347c7

Esse log pertence **única e exclusivamente** aos documentos de HASH acima

**Esse documento está assinado e certificado pela D4Sign**