

SEGUNDA-FEIRA, 27/05/2024

EDIÇÃO Nº 731

Poder Executivo

# DIÁRIO OFICIAL

Prefeitura Municipal  
de Contendas do Sincorá





## SUMÁRIO

1. EDITAL DE CONVOCAÇÃO PARA AUDIÊNCIA PÚBLICA Nº 03/2024
2. RREO 2º BIMESTRE DE 2024
3. RGF 1º QUADRIMESTRE DE 2024



# DIÁRIO OFICIAL DO PODER EXECUTIVO

## PREFEITURA MUNICIPAL DE CONTENDAS DO SINCORÁ

Estado da Bahia

SEGUNDA-FEIRA | 27/05/2024 | EDIÇÃO Nº 731

### Edital de Audiência Pública Nº 03/2024

A PREFEITURA MUNICIPAL DE CONTENDAS DO SINCORÁ, Estado da Bahia, vem a público, em atendimento ao disposto no parágrafo único do art. 48, da Lei 101 de 04 de maio de 2000 (LRF), parágrafo único, inciso I, art. 48 da Lei Complementar nº 131/2009, informar que será realizada no **dia 29 de maio de 2024**, Audiência Pública para que o Executivo demonstre e avalie o cumprimento das metas fiscais do **PRIMEIRO QUADRIMESTRE DE 2024**.

#### OBJETIVO

Esclarecer à sociedade, e ampliar a transparência permitindo maior controle sobre a gestão dos recursos públicos, em cumprimento ao disposto no parágrafo único do Art.48, da Lei 101 de 04 de maio de 2000 (LRF), único, inciso I, art.48 da Lei Complementar nº 131/2009).

#### LOCAL E/OU FORMA DE APRESENTAÇÃO

A Referida Audiência Pública será realizada na Câmara de Vereadores, na Praça Municipal nº 98, centro, Contendas do Sincorá - BA.

A audiência será apresentada por representantes da Prefeitura Municipal, onde será demonstrado e avaliado o cumprimento das metas fiscais do 1º Quadrimestre de 2024.

#### DATA E HORÁRIO

- DATA: dia 29 de Maio de 2024.
- HORÁRIO: 11 horas.

Edição disponível em: <https://contendasdosincora.ba.gov.br/diario-oficial>



# DIÁRIO OFICIAL DO PODER EXECUTIVO

## PREFEITURA MUNICIPAL DE CONTENDAS DO SINCORÁ

Estado da Bahia

SEGUNDA-FEIRA | 27/05/2024 | EDIÇÃO Nº 731

### FORMA DE PARTICIPAÇÃO

1. As contribuições e/ou pedidos de esclarecimentos dos participantes presentes poderão ser feitas de forma escrita ou oral;
2. As contribuições e ou esclarecimentos solicitados pelos participantes presentes deverão ser limitados exclusivamente ao tema desta Audiência;
3. A mesa diretora reserva-se ao direito de não atender solicitações ou esclarecimentos que não tenham a ver com o tema desta Audiência.

Gabinete da Prefeitura Municipal de Contendas do Sincorá, em 24 de maio de 2024

4

Margareth Pina Souza  
PREFEITA MUNICIPAL



Edição disponível em: <https://contendasdosincora.ba.gov.br/diario-oficial>



## MUNICÍPIO DE CONTENDAS DO SINCORA

### CONSOLIDADO ###

## ORÇAMENTOS FISCAL E DA SEGURIDADE SOCIAL

## BALANÇO ORÇAMENTÁRIO

JANEIRO/2024 A ABRIL/2024

RREO - Anexo 1 (LRF, Art. 52, inciso I, alíneas "a" e "b\_" do inciso II e §1º)

R\$ 1,00

RECEITAS	PREVISÃO INICIAL	PREVISÃO ATUALIZADA (a)	RECEITAS REALIZADAS			% (c/a)	SALDO A REALIZAR (a-c)
			No Bimestre (b)	% (b/a)	Até o Bimestre (c)		
<b>RECEITAS (EXCETO INTRA-ORÇAMENTÁRIAS) ( I )</b>	<b>35.906.428,85</b>	<b>35.906.428,85</b>	<b>5.238.442,35</b>	<b>14,59</b>	<b>11.467.612,42</b>	<b>31,94</b>	<b>24.438.816,43</b>
<b>RECEITAS CORRENTES</b>	<b>34.848.027,70</b>	<b>34.848.027,70</b>	<b>4.805.766,23</b>	<b>13,79</b>	<b>10.715.465,24</b>	<b>30,75</b>	<b>24.132.562,46</b>
<b>IMPOSTOS, TAXAS E CONTRIBUIÇÕES DE MELHORIA</b>	<b>988.281,91</b>	<b>988.281,91</b>	<b>415.441,24</b>	<b>42,04</b>	<b>708.669,77</b>	<b>71,71</b>	<b>279.612,14</b>
Impostos	972.600,95	972.600,95	415.142,95	42,68	707.464,31	72,74	265.136,64
Taxas	15.680,96	15.680,96	298,29	1,90	1.205,46	7,69	14.475,50
Contribuição de Melhoria	0,00	0,00	0,00	0,00	0,00	0,00	0,00
<b>CONTRIBUIÇÕES</b>	<b>0,00</b>	<b>0,00</b>	<b>0,00</b>	<b>0,00</b>	<b>0,00</b>	<b>0,00</b>	<b>0,00</b>
Contribuições Sociais	0,00	0,00	0,00	0,00	0,00	0,00	0,00
Contribuições Econômicas	0,00	0,00	0,00	0,00	0,00	0,00	0,00
Contribuições para Entidades Privadas de Serviço Social e de Formação Profissional	0,00	0,00	0,00	0,00	0,00	0,00	0,00
Contribuição para o Custeio do Serviço de Iluminação Pública	0,00	0,00	0,00	0,00	0,00	0,00	0,00
<b>RECEITA PATRIMONIAL</b>	<b>372.181,93</b>	<b>372.181,93</b>	<b>58.084,20</b>	<b>15,61</b>	<b>106.952,70</b>	<b>28,74</b>	<b>265.229,23</b>
Exploração do Patrimônio Imobiliário do Estado	1.000,00	1.000,00	0,00	0,00	2.533,33	253,33	-1.533,33
Valores Mobiliários	371.181,93	371.181,93	58.084,20	15,65	104.419,37	28,13	266.762,56
Delegação de Serviços Públicos Mediante Concessão, Permissão, Autorização ou Licença	0,00	0,00	0,00	0,00	0,00	0,00	0,00
Exploração de Recursos Naturais	0,00	0,00	0,00	0,00	0,00	0,00	0,00
Exploração do Patrimônio Intangível	0,00	0,00	0,00	0,00	0,00	0,00	0,00
Cessão de Direitos	0,00	0,00	0,00	0,00	0,00	0,00	0,00
Demais Receitas Patrimoniais	0,00	0,00	0,00	0,00	0,00	0,00	0,00
<b>RECEITA AGROPECUÁRIA</b>	<b>0,00</b>	<b>0,00</b>	<b>0,00</b>	<b>0,00</b>	<b>0,00</b>	<b>0,00</b>	<b>0,00</b>
<b>RECEITA INDUSTRIAL</b>	<b>0,00</b>	<b>0,00</b>	<b>0,00</b>	<b>0,00</b>	<b>0,00</b>	<b>0,00</b>	<b>0,00</b>
<b>RECEITA DE SERVIÇOS</b>	<b>3.390,00</b>	<b>3.390,00</b>	<b>0,00</b>	<b>0,00</b>	<b>0,00</b>	<b>0,00</b>	<b>3.390,00</b>
Serviços Administrativos e Comerciais Gerais	1.090,00	1.090,00	0,00	0,00	0,00	0,00	1.090,00
Serviços e Atividades Referentes à Navegação e ao Transporte	0,00	0,00	0,00	0,00	0,00	0,00	0,00
Serviços e Atividades referentes à Saúde	2.300,00	2.300,00	0,00	0,00	0,00	0,00	2.300,00
Serviços e Atividades Financeiras	0,00	0,00	0,00	0,00	0,00	0,00	0,00
Outros Serviços	0,00	0,00	0,00	0,00	0,00	0,00	0,00
<b>TRANSFERÊNCIAS CORRENTES</b>	<b>33.371.821,20</b>	<b>33.371.821,20</b>	<b>4.330.997,69</b>	<b>12,98</b>	<b>9.898.599,67</b>	<b>29,66</b>	<b>23.473.221,53</b>
Transferências da União e de suas Entidades	24.737.391,01	24.737.391,01	3.114.980,50	12,59	7.279.418,19	29,43	17.457.972,82
Transferências dos Estados e do Distrito Federal e de suas Entidades	3.859.271,66	3.859.271,66	554.183,93	14,36	1.147.334,13	29,73	2.711.937,53
Transferências dos Municípios e de suas Entidades	0,00	0,00	0,00	0,00	0,00	0,00	0,00
Transferências de Instituições Privadas	0,00	0,00	0,00	0,00	0,00	0,00	0,00
Transferências de Outras Instituições Públicas	4.774.008,53	4.774.008,53	661.833,26	13,86	1.471.847,35	30,83	3.302.161,18
Transferências do Exterior	0,00	0,00	0,00	0,00	0,00	0,00	0,00
Outras Transferências	1.150,00	1.150,00	0,00	0,00	-0,00	0,00	1.150,00
<b>OUTRAS RECEITAS CORRENTES</b>	<b>112.352,66</b>	<b>112.352,66</b>	<b>1.243,10</b>	<b>1,11</b>	<b>1.243,10</b>	<b>1,11</b>	<b>111.109,56</b>
Multas Administrativas, Contratuais e Judiciais	83.602,66	83.602,66	1.243,10	1,49	1.243,10	1,49	82.359,56
Indenizações, Restituições e Ressarcimentos	25.300,00	25.300,00	0,00	0,00	0,00	0,00	25.300,00
Bens, Direitos e Valores Incorporados ao Patrimônio Público	0,00	0,00	0,00	0,00	0,00	0,00	0,00
Multas e Juros de Mora das Receitas de Capital	3.450,00	3.450,00	0,00	0,00	0,00	0,00	3.450,00
Demais Receitas Correntes	3.450,00	3.450,00	0,00	0,00	0,00	0,00	3.450,00

## MUNICÍPIO DE CONTENDAS DO SINCORA

### CONSOLIDADO ###

## ORÇAMENTOS FISCAL E DA SEGURIDADE SOCIAL

## BALANÇO ORÇAMENTÁRIO

JANEIRO/2024 A ABRIL/2024

RREO - Anexo 1 (LRF, Art. 52, inciso I, alíneas "a" e "b\_" do inciso II e §1º)

R\$ 1,00

RECEITAS	PREVISÃO INICIAL	PREVISÃO ATUALIZADA (a)	RECEITAS REALIZADAS			% (c/a)	SALDO A REALIZAR (a-c)
			No Bimestre (b)	% (b/a)	Até o Bimestre (c)		
<b>RECEITAS DE CAPITAL</b>	<b>1.058.401,15</b>	<b>1.058.401,15</b>	<b>432.676,12</b>	<b>40,88</b>	<b>752.147,18</b>	<b>71,06</b>	<b>306.253,97</b>
<b>OPERAÇÕES DE CRÉDITO</b>	<b>0,00</b>	<b>0,00</b>	<b>0,00</b>	<b>0,00</b>	<b>0,00</b>	<b>0,00</b>	<b>0,00</b>
Operações de Crédito - Mercado Interno	0,00	0,00	0,00	0,00	0,00	0,00	0,00
Operações de Crédito - Mercado Externo	0,00	0,00	0,00	0,00	0,00	0,00	0,00
<b>ALIENAÇÃO DE BENS</b>	<b>2.260,00</b>	<b>2.260,00</b>	<b>0,00</b>	<b>0,00</b>	<b>0,00</b>	<b>0,00</b>	<b>2.260,00</b>
Alienação de Bens Móveis	1.150,00	1.150,00	0,00	0,00	0,00	0,00	1.150,00
Alienação de Bens Imóveis	1.110,00	1.110,00	0,00	0,00	0,00	0,00	1.110,00
Alienação de Bens Intangíveis	0,00	0,00	0,00	0,00	0,00	0,00	0,00
<b>AMORTIZAÇÕES DE EMPRÉSTIMOS</b>	<b>0,00</b>	<b>0,00</b>	<b>0,00</b>	<b>0,00</b>	<b>0,00</b>	<b>0,00</b>	<b>0,00</b>
<b>TRANSFERÊNCIAS DE CAPITAL</b>	<b>1.056.141,15</b>	<b>1.056.141,15</b>	<b>432.676,12</b>	<b>40,97</b>	<b>752.147,18</b>	<b>71,22</b>	<b>303.993,97</b>
Transferências da União e de suas Entidades	432.500,00	432.500,00	432.676,12	100,04	432.676,12	100,04	-176,12
Transferências dos Estados e do Distrito Federal e de suas Entidades	623.641,15	623.641,15	0,00	0,00	319.471,06	51,23	304.170,09
Transferências dos Municípios e de suas Entidades	0,00	0,00	0,00	0,00	0,00	0,00	0,00
Transferências de Instituições Privadas	0,00	0,00	0,00	0,00	0,00	0,00	0,00
Transferências de Outras Instituições Públicas	0,00	0,00	0,00	0,00	0,00	0,00	0,00
Transferências do Exterior	0,00	0,00	0,00	0,00	0,00	0,00	0,00
Transferências de Pessoas Físicas	0,00	0,00	0,00	0,00	0,00	0,00	0,00
Transferências Provenientes de Depósitos Não Identificados	0,00	0,00	0,00	0,00	0,00	0,00	0,00
<b>OUTRAS RECEITAS DE CAPITAL</b>	<b>0,00</b>	<b>0,00</b>	<b>0,00</b>	<b>0,00</b>	<b>0,00</b>	<b>0,00</b>	<b>0,00</b>
Integralização do Capital Social	0,00	0,00	0,00	0,00	0,00	0,00	0,00
Remuneração das Disponibilidades do Tesouro	0,00	0,00	0,00	0,00	0,00	0,00	0,00
Resgate de Títulos do Tesouro	0,00	0,00	0,00	0,00	0,00	0,00	0,00
Demais Receitas de Capital	0,00	0,00	0,00	0,00	0,00	0,00	0,00
<b>RECEITAS (INTRA-ORÇAMENTÁRIAS) ( II )</b>	<b>0,00</b>	<b>0,00</b>	<b>0,00</b>	<b>0,00</b>	<b>0,00</b>	<b>0,00</b>	<b>0,00</b>
<b>SUBTOTAL DAS RECEITAS ( III ) = ( I + II )</b>	<b>35.906.428,85</b>	<b>35.906.428,85</b>	<b>5.238.442,35</b>	<b>14,59</b>	<b>11.467.612,42</b>	<b>31,94</b>	<b>24.438.816,43</b>
<b>OPERAÇÕES DE CRÉDITO / REFINANCIAMENTO ( IV )</b>	<b>0,00</b>	<b>0,00</b>	<b>0,00</b>	<b>0,00</b>	<b>0,00</b>	<b>0,00</b>	<b>0,00</b>
Operações de Crédito - Mercado Interno	0,00	0,00	0,00	0,00	0,00	0,00	0,00
Mobiliária	0,00	0,00	0,00	0,00	0,00	0,00	0,00
Contratual	0,00	0,00	0,00	0,00	0,00	0,00	0,00
Operações de Crédito - Mercado Externo	0,00	0,00	0,00	0,00	0,00	0,00	0,00
Mobiliária	0,00	0,00	0,00	0,00	0,00	0,00	0,00
Contratual	0,00	0,00	0,00	0,00	0,00	0,00	0,00
<b>SUBTOTAL COM REFINANCIAMENTO ( V ) = ( III + IV )</b>	<b>35.906.428,85</b>	<b>35.906.428,85</b>	<b>5.238.442,35</b>	<b>0,00</b>	<b>11.467.612,42</b>	<b>0,00</b>	<b>24.438.816,43</b>
<b>DÉFICIT ( VI )</b>						<b>0,00</b>	
<b>TOTAL COM DÉFICIT (VII) = ( V + VI )</b>	<b>35.906.428,85</b>	<b>35.906.428,85</b>	<b>5.238.442,35</b>	<b>14,59</b>	<b>11.467.612,42</b>	<b>31,94</b>	<b>24.438.816,43</b>
<b>SALDOS DE EXERCÍCIOS ANTERIORES</b>	<b>0,00</b>	<b>0,00</b>			<b>0,00</b>		
Recursos Arrecadados em Exercícios Anteriores - RPPS	0,00	0,00					
Superávit Financeiro Utilizado para Créditos Adicionais		0,00			0,00		

## MUNICÍPIO DE CONTENDAS DO SINCORA

### CONSOLIDADO ###

## ORÇAMENTOS FISCAL E DA SEGURIDADE SOCIAL


## BALANÇO ORÇAMENTÁRIO

JANEIRO/2024 A ABRIL/2024

RREO - Anexo 1 (LRF, Art. 52, inciso I, alíneas "a" e "b\_" do inciso II e §1º)

R\$ 1,00

DESPESAS	DOTAÇÃO INICIAL (d)	DOTAÇÃO ATUALIZADA (e)	DESPESAS EMPENHADAS		SALDO (g) = (e-f)	DESPESAS LIQUIDADAS		SALDO (i) = (e-h)	DESPESAS PAGAS ATÉ O BIMESTRE (j)	INSCRITAS EM RESTOS A PAGAR NÃO PROCESSADOS (k)
			No Bimestre	Até o Bimestre (f)		No Bimestre	Até o Bimestre (h)			
<b>DESPESAS (EXCETO INTRA-ORÇAMENTÁRIAS) (VIII)</b>	<b>35.906.428,85</b>	<b>35.906.428,85</b>	<b>1.722.041,56</b>	<b>20.958.401,50</b>	<b>14.948.027,35</b>	<b>4.278.742,91</b>	<b>7.428.245,43</b>	<b>28.478.183,42</b>	<b>7.128.739,59</b>	<b>0,00</b>
<b>DESPESA CORRENTES</b>	<b>32.862.495,19</b>	<b>32.863.683,17</b>	<b>1.722.041,56</b>	<b>20.393.198,84</b>	<b>12.470.484,33</b>	<b>4.190.209,97</b>	<b>7.241.145,71</b>	<b>25.622.537,46</b>	<b>6.941.639,87</b>	<b>0,00</b>
PESSOAL E ENCARGOS SOCIAIS	14.217.077,00	14.377.077,00	125.200,00	11.459.593,52	2.917.483,48	1.677.810,20	3.436.324,27	10.940.752,73	3.143.074,09	0,00
JUROS E ENCARGOS DA DÍVIDA	7.910,00	7.910,00	0,00	6.910,00	1.000,00	1.635,54	2.167,54	5.742,46	2.167,54	0,00
OUTRAS DESPESAS CORRENTES	18.637.508,19	18.478.696,17	1.596.841,56	8.926.695,32	9.552.000,85	2.510.764,23	3.802.653,90	14.676.042,27	3.796.398,24	0,00
Transferências a Municípios	0,00	0,00	0,00	0,00	0,00	0,00	0,00	0,00	0,00	0,00
Demais Despesas Correntes	18.637.508,19	18.478.696,17	1.596.841,56	8.926.695,32	0,00	2.510.764,23	3.802.653,90	0,00	3.796.398,24	0,00
<b>DESPESAS DE CAPITAL</b>	<b>2.143.933,66</b>	<b>2.142.745,68</b>	<b>0,00</b>	<b>565.202,66</b>	<b>1.577.543,02</b>	<b>88.532,94</b>	<b>187.099,72</b>	<b>1.955.645,96</b>	<b>187.099,72</b>	<b>0,00</b>
INVESTIMENTOS	1.328.531,00	1.327.343,02	0,00	0,00	1.327.343,02	0,00	0,00	1.327.343,02	0,00	0,00
INVERSÕES FINANCEIRAS	0,00	0,00	0,00	0,00	0,00	0,00	0,00	0,00	0,00	0,00
AMORTIZAÇÃO DA DÍVIDA	815.402,66	815.402,66	0,00	565.202,66	250.200,00	88.532,94	187.099,72	628.302,94	187.099,72	0,00
RESERVA DE CONTINGÊNCIA	900.000,00	900.000,00	0,00	0,00	900.000,00	0,00	0,00	900.000,00	0,00	0,00
<b>DESPESAS (INTRA-ORÇAMENTÁRIAS) (IX)</b>	<b>0,00</b>	<b>0,00</b>	<b>0,00</b>	<b>0,00</b>	<b>0,00</b>	<b>0,00</b>	<b>0,00</b>	<b>0,00</b>	<b>0,00</b>	<b>0,00</b>
<b>SUBTOTAL DAS DESPESAS ( X ) = ( VII + IX )</b>	<b>35.906.428,85</b>	<b>35.906.428,85</b>	<b>1.722.041,56</b>	<b>20.958.401,50</b>	<b>14.948.027,35</b>	<b>4.278.742,91</b>	<b>7.428.245,43</b>	<b>28.478.183,42</b>	<b>7.128.739,59</b>	<b>0,00</b>
<b>AMORTIZAÇÃO DA DÍVIDA / REFINANCIAMENTO (XI)</b>	<b>0,00</b>	<b>0,00</b>	<b>0,00</b>	<b>0,00</b>	<b>0,00</b>	<b>0,00</b>	<b>0,00</b>	<b>0,00</b>	<b>0,00</b>	<b>0,00</b>
Amortização da Dívida Interna	0,00	0,00	0,00	0,00	0,00	0,00	0,00	0,00	0,00	0,00
Divida Mobiliária	0,00	0,00	0,00	0,00	0,00	0,00	0,00	0,00	0,00	0,00
Divida Contratual	0,00	0,00	0,00	0,00	0,00	0,00	0,00	0,00	0,00	0,00
Amortização da Dívida Externa	0,00	0,00	0,00	0,00	0,00	0,00	0,00	0,00	0,00	0,00
Divida Mobiliária	0,00	0,00	0,00	0,00	0,00	0,00	0,00	0,00	0,00	0,00
Divida Contratual	0,00	0,00	0,00	0,00	0,00	0,00	0,00	0,00	0,00	0,00
<b>SUBTOTAL C/ REFINANCIAMENTO (XII) = (X+XI)</b>	<b>35.906.428,85</b>	<b>35.906.428,85</b>	<b>1.722.041,56</b>	<b>20.958.401,50</b>	<b>14.948.027,35</b>	<b>4.278.742,91</b>	<b>7.428.245,43</b>	<b>28.478.183,42</b>	<b>7.128.739,59</b>	<b>0,00</b>
<b>SUPERÁVIT ( XIII )</b>				<b>0,00</b>			<b>4.039.366,99</b>		<b>4.338.872,83</b>	
<b>TOTAL COM SUPERÁVIT (XIV) = (XII + XIII)</b>	<b>35.906.428,85</b>	<b>35.906.428,85</b>	<b>1.722.041,56</b>	<b>20.958.401,50</b>	<b>14.948.027,35</b>	<b>4.278.742,91</b>	<b>11.467.612,42</b>	<b>28.478.183,42</b>	<b>11.467.612,42</b>	<b>0,00</b>
<b>RESERVA DO RPPS</b>	<b>0,00</b>	<b>0,00</b>			<b>0,00</b>			<b>0,00</b>		

  
MARGARETH PINA SOUZA

  
GILENO GUIMARÃES FERNANDES

## DEMONSTRATIVO DA EXECUÇÃO DAS DESPESAS POR FUNÇÃO/SUBFUNÇÃO

## ORÇAMENTOS FISCAL E DA SEGURIDADE SOCIAL


JANEIRO/2024 A ABRIL/2024

RREO - Anexo 2 (LRF, Art. 52, inciso II, alínea "c")

R\$ 1.000

FUNCAO / SUBFUNCAO	DOTAÇÃO INICIAL	DOTAÇÃO ATUALIZADA (a)	DESPESAS EMPENHADAS			SALDO (c) = (a-b)	DESPESAS LIQUIDADAS			SALDO (e) = (a-d)	INSCRITAS EM RESTOS A PAGAR NÃO PROCESSADOS (f)
			No Bimestre	Até o Bimestre (b)	% (b/total b)		No Bimestre	Até o Bimestre (d)	% (d/total d)		
<b>DESPESAS (EXCETO INTRA-ORÇAMENTARIAS) (I)</b>	<b>35.906.428,85</b>	<b>35.906.428,85</b>	<b>1.722.041,56</b>	<b>20.958.401,50</b>	<b>100,00</b>	<b>14.948.027,35</b>	<b>4.278.742,91</b>	<b>7.428.245,43</b>	<b>100,00</b>	<b>28.478.183,42</b>	<b>0,00</b>
<b>01 - LEGISLATIVA</b>	<b>1.460.300,00</b>	<b>1.460.300,00</b>	<b>0,00</b>	<b>0,00</b>	<b>0,00</b>	<b>1.460.300,00</b>	<b>0,00</b>	<b>0,00</b>	<b>0,00</b>	<b>1.460.300,00</b>	<b>0,00</b>
01.031 - Acao Legislativa	1.460.300,00	1.460.300,00	0,00	0,00	0,00	1.460.300,00	0,00	0,00	0,00	1.460.300,00	0,00
<b>04 - ADMINISTRAÇÃO</b>	<b>5.902.472,66</b>	<b>5.802.472,66</b>	<b>155.447,49</b>	<b>4.283.078,43</b>	<b>20,44</b>	<b>1.519.394,23</b>	<b>789.727,85</b>	<b>1.400.393,34</b>	<b>18,85</b>	<b>4.402.079,32</b>	<b>0,00</b>
04.122 - Administracao Geral	5.835.942,66	5.735.942,66	155.047,74	4.246.798,68	20,26	1.489.143,98	784.648,47	1.390.313,96	18,72	4.345.628,70	0,00
04.123 - Administracao Financeira	28.150,00	28.150,00	0,00	0,00	0,00	28.150,00	0,00	0,00	0,00	28.150,00	0,00
04.124 - Controle Interno	38.380,00	38.380,00	399,75	36.279,75	0,17	2.100,25	5.079,38	10.079,38	0,14	28.300,62	0,00
<b>08 - ASSISTÊNCIA SOCIAL</b>	<b>1.217.852,96</b>	<b>1.347.852,96</b>	<b>151.024,19</b>	<b>722.626,65</b>	<b>3,45</b>	<b>625.226,31</b>	<b>187.083,27</b>	<b>300.672,27</b>	<b>4,05</b>	<b>1.047.180,69</b>	<b>0,00</b>
08.122 - Administracao Geral	15.500,00	15.500,00	0,00	0,00	0,00	15.500,00	0,00	0,00	0,00	15.500,00	0,00
08.243 - Assistencia a Crianca e ao Adolescente	14.275,00	14.275,00	0,00	0,00	0,00	14.275,00	0,00	0,00	0,00	14.275,00	0,00
08.244 - Assistencia Comunitaria	1.182.977,96	1.312.977,96	151.024,19	722.626,65	3,45	590.351,31	187.083,27	300.672,27	4,05	1.012.305,69	0,00
08.482 - Habitacao Urbana	5.100,00	5.100,00	0,00	0,00	0,00	5.100,00	0,00	0,00	0,00	5.100,00	0,00
<b>10 - SAÚDE</b>	<b>8.938.917,35</b>	<b>9.038.917,35</b>	<b>652.114,40</b>	<b>5.499.975,10</b>	<b>26,24</b>	<b>3.538.942,25</b>	<b>987.735,83</b>	<b>1.773.190,85</b>	<b>23,87</b>	<b>7.265.726,50</b>	<b>0,00</b>
10.122 - Administracao Geral	4.226.100,00	4.176.100,00	327.175,20	2.842.472,00	13,56	1.333.628,00	513.287,52	976.981,77	13,15	3.199.118,23	0,00
10.301 - Atencao Basica	4.449.839,85	4.599.839,85	320.022,20	2.542.866,74	12,13	2.056.973,11	465.224,71	769.920,78	10,36	3.829.919,07	0,00
10.302 - Assistencia Hospitalar e Ambulatorial	30.853,60	30.853,60	4.500,00	13.500,00	0,06	17.353,60	1.165,20	2.945,10	0,04	27.908,50	0,00
10.303 - Suporte Profilatico e Terapeutico	9.730,00	9.730,00	278,00	997,36	0,00	8.732,64	277,00	277,00	0,00	9.453,00	0,00
10.304 - Vigilancia Sanitaria	4.518,90	4.518,90	139,00	139,00	0,00	4.379,90	139,00	139,00	0,00	4.379,90	0,00
10.305 - Vigilancia Epidemiologica	210.375,00	210.375,00	0,00	100.000,00	0,48	110.375,00	7.642,40	22.927,20	0,31	187.447,80	0,00
10.512 - Saneamento Basico Urbano	7.500,00	7.500,00	0,00	0,00	0,00	7.500,00	0,00	0,00	0,00	7.500,00	0,00
<b>11 - TRABALHO</b>	<b>163.000,00</b>	<b>163.000,00</b>	<b>0,00</b>	<b>116.132,96</b>	<b>0,55</b>	<b>46.867,04</b>	<b>19.353,38</b>	<b>36.320,24</b>	<b>0,49</b>	<b>126.679,76</b>	<b>0,00</b>
11.334 - Fomento ao Trabalho	163.000,00	163.000,00	0,00	116.132,96	0,55	46.867,04	19.353,38	36.320,24	0,49	126.679,76	0,00
<b>12 - EDUCAÇÃO</b>	<b>10.647.858,45</b>	<b>10.597.858,45</b>	<b>292.255,48</b>	<b>8.121.333,44</b>	<b>38,75</b>	<b>2.476.525,01</b>	<b>1.495.714,35</b>	<b>2.616.351,52</b>	<b>35,22</b>	<b>7.981.506,93</b>	<b>0,00</b>
12.361 - Ensino Fundamental	10.115.858,45	10.065.858,45	292.255,48	7.736.333,44	36,91	2.329.525,01	1.495.714,35	2.362.602,19	31,81	7.703.256,26	0,00
12.365 - Educacao Infantil	532.000,00	532.000,00	0,00	385.000,00	1,84	147.000,00	0,00	253.749,33	3,42	278.250,67	0,00
<b>13 - CULTURA</b>	<b>823.350,00</b>	<b>823.350,00</b>	<b>0,00</b>	<b>48.393,12</b>	<b>0,23</b>	<b>774.956,88</b>	<b>0,00</b>	<b>48.393,12</b>	<b>0,65</b>	<b>774.956,88</b>	<b>0,00</b>
13.392 - Difusao Cultural	823.350,00	823.350,00	0,00	48.393,12	0,23	774.956,88	0,00	48.393,12	0,65	774.956,88	0,00
<b>15 - URBANISMO</b>	<b>5.596.902,43</b>	<b>5.466.902,43</b>	<b>471.200,00</b>	<b>1.953.861,80</b>	<b>9,32</b>	<b>3.513.040,63</b>	<b>774.862,85</b>	<b>1.172.691,62</b>	<b>15,79</b>	<b>4.294.210,81</b>	<b>0,00</b>
15.451 - Infra-Estrutura Urbana	5.570.402,43	5.440.402,43	471.200,00	1.953.861,80	9,32	3.486.540,63	774.862,85	1.172.691,62	15,79	4.267.710,81	0,00
15.782 - Transporte Rodoviario	26.500,00	26.500,00	0,00	0,00	0,00	26.500,00	0,00	0,00	0,00	26.500,00	0,00
<b>20 - AGRICULTURA</b>	<b>20.700,00</b>	<b>20.700,00</b>	<b>0,00</b>	<b>0,00</b>	<b>0,00</b>	<b>20.700,00</b>	<b>0,00</b>	<b>0,00</b>	<b>0,00</b>	<b>20.700,00</b>	<b>0,00</b>
20.122 - Administracao Geral	17.250,00	17.250,00	0,00	0,00	0,00	17.250,00	0,00	0,00	0,00	17.250,00	0,00
20.544 - Recursos Hidricos	3.450,00	3.450,00	0,00	0,00	0,00	3.450,00	0,00	0,00	0,00	3.450,00	0,00
<b>25 - ENERGIA</b>	<b>212.575,00</b>	<b>262.575,00</b>	<b>0,00</b>	<b>213.000,00</b>	<b>1,02</b>	<b>49.575,00</b>	<b>24.265,38</b>	<b>80.232,47</b>	<b>1,08</b>	<b>182.342,53</b>	<b>0,00</b>
25.752 - Energia Eletrica	212.575,00	262.575,00	0,00	213.000,00	1,02	49.575,00	24.265,38	80.232,47	1,08	182.342,53	0,00
<b>27 - DESPORTO E LAZER</b>	<b>22.500,00</b>	<b>22.500,00</b>	<b>0,00</b>	<b>0,00</b>	<b>0,00</b>	<b>22.500,00</b>	<b>0,00</b>	<b>0,00</b>	<b>0,00</b>	<b>22.500,00</b>	<b>0,00</b>
27.812 - Desporto Comunitario	22.500,00	22.500,00	0,00	0,00	0,00	22.500,00	0,00	0,00	0,00	22.500,00	0,00
<b>99 - RESERVA DE CONTIGÊNCIA</b>	<b>900.000,00</b>	<b>900.000,00</b>	<b>0,00</b>	<b>0,00</b>	<b>0,00</b>	<b>900.000,00</b>	<b>0,00</b>	<b>0,00</b>	<b>0,00</b>	<b>900.000,00</b>	<b>0,00</b>
99.999 - RESERVA DE CONTINGENCIA	900.000,00	900.000,00	0,00	0,00	0,00	900.000,00	0,00	0,00	0,00	900.000,00	0,00
<b>TOTAL (III) = (I + II)</b>	<b>35.906.428,85</b>	<b>35.906.428,85</b>	<b>1.722.041,56</b>	<b>20.958.401,50</b>	<b>100,00</b>	<b>14.948.027,35</b>	<b>4.278.742,91</b>	<b>7.428.245,43</b>	<b>100,00</b>	<b>28.478.183,42</b>	<b>0,00</b>



  
MARGARETH PINA SOUZA

  
GILENO GUIMARÃES FERNANDES

## MUNICÍPIO DE CONTENDAS DO SINCORA

## DEMONSTRATIVO DA RECEITA CORRENTE LÍQUIDA

## ORÇAMENTO FISCAL E DA SEGURIDADE SOCIAL

MAIO/2023 A ABRIL/2024

RREO – ANEXO 3 (LRF, Art. 53, inciso I)

R\$ 1.00

ESPECIFICAÇÃO	EVOLUÇÃO DA RECEITA REALIZADA NOS ÚLTIMOS 12 MESES												TOTAL 12 MESES	PREVISÃO ATUALIZADA 2024
	MAIO 2023	JUNHO 2023	JULHO 2023	AGOSTO 2023	SETEMBRO 2023	OUTUBRO 2023	NOVEMBRO 2023	DEZEMBRO 2023	JANEIRO 2024	FEVEREIRO 2024	MARÇO 2024	ABRIL 2024		
<b>RECEITAS CORRENTES (I)</b>	<b>2.593.903,22</b>	<b>2.473.986,91</b>	<b>2.800.654,07</b>	<b>2.411.397,92</b>	<b>2.770.559,72</b>	<b>2.349.318,91</b>	<b>3.422.170,37</b>	<b>4.019.118,04</b>	<b>3.411.839,14</b>	<b>3.333.305,23</b>	<b>2.518.959,27</b>	<b>2.937.371,64</b>	<b>35.042.584,44</b>	<b>34.848.027,70</b>
Impostos, Taxas e Contribuições de Melhoria	62.716,72	71.742,58	168.514,20	126.263,76	126.766,91	113.375,77	200.392,59	335.146,84	171.667,96	121.560,57	95.357,18	320.084,06	1.913.589,14	988.281,91
IPTU	3.463,22	2.951,74	2.374,46	3.601,60	1.047,86	1.865,26	1.107,80	2.291,43	1.590,16	3.092,62	3.509,09	9.529,78	36.425,02	41.036,79
ISS	26.689,45	36.521,51	128.583,85	83.083,16	84.415,39	69.296,35	128.475,25	180.929,35	52.740,81	73.601,61	37.609,48	274.225,27	1.176.171,48	441.613,69
ITBI	0,00	0,00	0,00	0,00	0,00	0,00	12.680,00	0,00	70.000,00	0,00	0,00	0,00	82.680,00	10.364,92
IRRF	32.455,34	31.969,33	34.011,76	38.761,62	41.303,66	42.214,16	58.129,54	151.926,06	46.611,82	44.684,34	53.940,32	36.329,01	612.336,96	479.085,55
Outros Impostos, Taxas e Contribuições de Melhoria	108,71	300,00	3.544,13	817,38	0,00	0,00	0,00	0,00	725,17	182,00	298,29	-0,00	5.975,68	16.180,96
Contribuições	0,00	0,00	0,00	0,00	0,00	0,00	0,00	0,00	0,00	0,00	0,00	0,00	0,00	0,00
Receita Patrimonial	35.206,58	19.108,44	41.857,82	35.202,77	34.122,45	24.152,28	19.041,12	22.399,60	24.266,68	24.601,82	27.547,52	30.536,68	338.043,76	372.181,93
Rendimentos de Aplicação Financeira	35.206,58	19.108,44	41.857,82	35.202,77	34.122,45	24.152,28	19.041,12	22.399,60	21.733,35	24.601,82	27.547,52	30.536,68	335.510,43	371.181,93
Outras Receitas Patrimoniais	0,00	0,00	0,00	0,00	0,00	0,00	0,00	0,00	2.533,33	0,00	0,00	0,00	2.533,33	1.000,00
Receita Agropecuária	0,00	0,00	0,00	0,00	0,00	0,00	0,00	0,00	0,00	0,00	0,00	0,00	0,00	0,00
Receita Industrial	0,00	0,00	0,00	0,00	0,00	0,00	0,00	0,00	0,00	0,00	0,00	0,00	0,00	0,00
Receita de Serviços	0,00	0,00	0,00	0,00	0,00	0,00	0,00	0,00	0,00	0,00	0,00	0,00	0,00	3.390,00
Transferências Correntes	2.495.979,92	2.383.135,89	2.590.282,05	2.249.931,39	2.609.670,36	2.210.945,69	3.202.736,66	3.661.571,60	3.215.904,50	3.187.142,84	2.394.811,47	2.586.750,90	32.788.863,27	33.371.821,20
Cota-Parte do FPM	1.394.995,50	1.302.915,33	1.608.124,74	1.104.859,28	1.126.292,10	1.046.057,92	1.357.222,97	1.493.301,80	1.494.376,73	2.031.980,22	1.266.725,21	1.328.609,51	16.555.461,31	18.070.644,73
Cota-Parte do ICMS	358.422,35	258.241,62	296.842,13	309.247,01	288.359,93	351.693,17	263.528,23	427.791,70	322.962,87	266.324,24	279.007,60	365.478,18	3.787.899,03	3.276.063,65
Cota-Parte do IPVA	18.382,54	16.711,68	15.511,62	13.774,03	12.673,40	15.908,23	18.780,38	14.720,44	9.913,26	51.641,26	2.475,91	7.163,44	197.656,19	156.649,71
Cota-Parte do ITR	7,51	0,00	45,58	778,17	1.073,55	2.356,85	444,17	0,00	17,33	11,94	3.323,51	41,35	8.099,96	2.575,40
Transferências da LC 61/1989	1.442,61	1.798,90	1.634,36	1.454,75	1.885,34	2.106,19	1.725,76	1.878,81	1.761,24	1.831,78	2.152,00	1.861,05	21.532,79	24.546,72
Transferências do FUNDEB	395.864,97	323.868,34	310.348,63	340.626,51	297.346,51	319.272,11	374.046,34	450.841,59	384.151,48	425.862,61	321.249,00	340.584,26	4.284.062,35	4.774.008,53
Outras Transferências Correntes	326.864,44	479.600,02	357.774,99	479.191,64	882.039,53	473.551,22	1.186.988,81	1.273.037,26	1.002.721,59	409.490,79	519.878,24	543.013,11	7.934.151,64	7.067.332,46
Outras Receitas Correntes	0,00	0,00	0,00	0,00	0,00	845,17	0,00	0,00	0,00	0,00	1.243,10	0,00	2.088,27	112.352,66
<b>DEDUÇÕES (II)</b>	<b>354.361,45</b>	<b>315.573,62</b>	<b>254.855,10</b>	<b>285.627,27</b>	<b>252.808,86</b>	<b>283.203,07</b>	<b>327.995,04</b>	<b>387.162,71</b>	<b>365.453,93</b>	<b>469.991,43</b>	<b>310.306,32</b>	<b>340.258,36</b>	<b>3.947.597,16</b>	<b>0,00</b>
Contrib. do Servidor para o Plano de Previdência	0,00	0,00	0,00	0,00	0,00	0,00	0,00	0,00	0,00	0,00	0,00	0,00	0,00	0,00
Compensação Financ. entre Regimes Previdência	0,00	0,00	0,00	0,00	0,00	0,00	0,00	0,00	0,00	0,00	0,00	0,00	0,00	0,00
Rendimentos de Aplicações de Recursos Previdenciários	0,00	0,00	0,00	0,00	0,00	0,00	0,00	0,00	0,00	0,00	0,00	0,00	0,00	0,00
Dedução de Receita para Formação do FUNDEB	354.361,45	315.573,62	254.855,10	285.627,27	252.808,86	283.203,07	327.995,04	387.162,71	365.453,93	469.991,43	310.306,32	340.258,36	3.947.597,16	0,00
<b>RECEITA CORRENTE LÍQUIDA (III) = (I - II)</b>	<b>2.239.541,77</b>	<b>2.158.413,29</b>	<b>2.545.798,97</b>	<b>2.125.770,65</b>	<b>2.517.750,86</b>	<b>2.066.115,84</b>	<b>3.094.175,33</b>	<b>3.631.955,33</b>	<b>3.046.385,21</b>	<b>2.863.313,80</b>	<b>2.208.652,95</b>	<b>2.597.113,28</b>	<b>31.094.987,28</b>	<b>34.848.027,70</b>
(-) Transferências obrigatórias da União relativas às emendas individuais (art. 166-A, § 1º, da CF) (IV)	0,00	0,00	0,00	0,00	0,00	0,00	0,00	0,00	0,00	0,00	0,00	0,00	0,00	0,00
<b>RECEITA CORRENTE LÍQUIDA AJUSTADA PARA CÁLCULO DOS LIMITES DE ENDIVIDAMENTO (V) = (III - IV)</b>	<b>2.239.541,77</b>	<b>2.158.413,29</b>	<b>2.545.798,97</b>	<b>2.125.770,65</b>	<b>2.517.750,86</b>	<b>2.066.115,84</b>	<b>3.094.175,33</b>	<b>3.631.955,33</b>	<b>3.046.385,21</b>	<b>2.863.313,80</b>	<b>2.208.652,95</b>	<b>2.597.113,28</b>	<b>31.094.987,28</b>	<b>34.848.027,70</b>
(-) Transferências obrigatórias da União relativas às emendas de bancada (art. 166, § 16, da CF) (VI)	0,00	0,00	0,00	0,00	0,00	0,00	0,00	0,00	0,00	0,00	0,00	0,00	0,00	0,00
(-) Transferências da União relativas à remuneração dos agentes comunitários de saúde e de combate às endemias (CF, art. 198, §11) (VII)	0,00	0,00	0,00	0,00	0,00	0,00	0,00	0,00	0,00	0,00	0,00	0,00	0,00	0,00
(-) Outras Deduções Constitucionais ou Legais (VIII)	0,00	0,00	0,00	0,00	0,00	0,00	0,00	0,00	0,00	0,00	0,00	0,00	0,00	0,00
<b>RECEITA CORRENTE LÍQUIDA AJUSTADA PARA CÁLCULO DOS LIMITES DA DESPESA COM PESSOAL (VII) = (V - VI)</b>	<b>2.239.541,77</b>	<b>2.158.413,29</b>	<b>2.545.798,97</b>	<b>2.125.770,65</b>	<b>2.517.750,86</b>	<b>2.066.115,84</b>	<b>3.094.175,33</b>	<b>3.631.955,33</b>	<b>3.046.385,21</b>	<b>2.863.313,80</b>	<b>2.208.652,95</b>	<b>2.597.113,28</b>	<b>31.094.987,28</b>	<b>34.848.027,70</b>

MARGARETH PINA SOUZA

GILENO GUIMARÃES FERNANDES

## MUNICÍPIO DE CONTENDAS DO SINCORA

## DEMONSTRATIVO DAS RECEITAS E DESPESAS PREVIDENCIÁRIAS E DAS RECEITAS E DESPESAS ASSOCIADAS ÀS PENSÕES E

## ORÇAMENTO DA SEGURIDADE SOCIAL

JANEIRO/2024 A ABRIL/2024

RREO - Anexo 4 (LRF, Art. 53, inciso II)

R\$ 1,00

## REGIME PRÓPRIO DE PREVIDÊNCIA DOS SERVIDORES - RPPS

## FUNDO EM CAPITALIZAÇÃO (PLANO PREVIDENCIÁRIO)

RECEITAS PREVIDENCIÁRIAS - RPPS (FUNDO EM CAPITALIZAÇÃO)	PREVISÃO ATUALIZADA (a)	RECEITAS REALIZADAS Até o Bimestre (b)
<b>RECEITAS CORRENTES (I)</b>	<b>0,00</b>	<b>0,00</b>
Receita de Contribuições dos Segurados	0,00	0,00
Ativo	0,00	0,00
Inativo	0,00	0,00
Pensionista	0,00	0,00
Receita de Contribuições Patronais	0,00	0,00
Ativo	0,00	0,00
Inativo	0,00	0,00
Pensionista	0,00	0,00
Receita Patrimonial	0,00	0,00
Receitas Imobiliárias	0,00	0,00
Receitas de Valores Mobiliários	0,00	0,00
Outras Receitas Patrimoniais	0,00	0,00
Receita de Serviços	0,00	0,00
Outras Receitas Correntes	0,00	0,00
Compensação Financeira entre os regimes	0,00	0,00
Receita de Aportes Periódicos para Amortização de Déficit Atuarial do RPPS (II)1	0,00	0,00
Demais Receitas Correntes	0,00	0,00
<b>RECEITAS DE CAPITAL (III)</b>	<b>0,00</b>	<b>0,00</b>
Alienação de Bens, Direitos e Ativos	0,00	0,00
Amortização de Empréstimos	0,00	0,00
Outras Receitas de Capital	0,00	0,00
<b>TOTAL DAS RECEITAS DO FUNDO EM CAPITALIZAÇÃO - (IV) = (I + III - II)</b>	<b>0,00</b>	<b>0,00</b>

DESPESAS PREVIDENCIÁRIAS - RPPS (FUNDO EM CAPITALIZAÇÃO)	DOTAÇÃO ATUALIZADA (c)	DESPESAS EMPENHADAS Até o Bimestre (d)	DESPESAS LIQUIDADAS Até o Bimestre (e)	DESPESAS PAGAS Até o Bimestre (f)	INSCRITAS EM RESTOS A PAGAR NÃO PROCESSADOS No Exercício (g)
Benefícios	0,00	0,00	0,00	0,00	0,00
Aposentadorias	0,00	0,00	0,00	0,00	0,00
Pensões por Morte	0,00	0,00	0,00	0,00	0,00
Outras Despesas Previdenciárias	0,00	0,00	0,00	0,00	0,00
Compensação Financeira entre os regimes	0,00	0,00	0,00	0,00	0,00
Demais Despesas Previdenciárias	0,00	0,00	0,00	0,00	0,00
<b>TOTAL DAS DESPESAS DO FUNDO EM CAPITALIZAÇÃO (V)</b>	<b>0,00</b>	<b>0,00</b>	<b>0,00</b>	<b>0,00</b>	<b>0,00</b>
<b>RESULTADO PREVIDENCIÁRIO - FUNDO EM CAPITALIZAÇÃO (VI) = (IV - V)2</b>	<b>0,00</b>	<b>0,00</b>	<b>0,00</b>	<b>0,00</b>	

RECURSOS RPPS ARRECADADOS EM EXERCÍCIOS ANTERIORES	PREVISÃO ORÇAMENTÁRIA
VALOR	0.0
RESERVA ORÇAMENTÁRIA DO RPPS	PREVISÃO ORÇAMENTÁRIA
VALOR	0.0

APORTES DE RECURSOS PARA O FUNDO EM CAPITALIZAÇÃO DO RPPS	APORTES REALIZADOS
Plano de Amortização - Contribuição Patronal Suplementar	0.0
Plano de Amortização - Aporte Periódico de Valores Predefinidos	0.0
Outros Aportes para o RPPS	0.0
Recursos para Cobertura de Déficit Financeiro	0.0

BENS E DIREITOS DO RPPS (FUNDO EM CAPITALIZAÇÃO)	SALDO ATUAL
Caixa e Equivalentes de Caixa	0.0
Investimentos e Aplicações	0.0
Outros Bens e Direitos	0.0

## MUNICÍPIO DE CONTENDAS DO SINCORA

## DEMONSTRATIVO DAS RECEITAS E DESPESAS PREVIDENCIÁRIAS E DAS RECEITAS E DESPESAS ASSOCIADAS ÀS PENSÕES E

## ORÇAMENTO DA SEGURIDADE SOCIAL

JANEIRO/2024 A ABRIL/2024

RREO - Anexo 4 (LRF, Art. 53, inciso II)

R\$ 1,00

## REGIME PRÓPRIO DE PREVIDÊNCIA DOS SERVIDORES - RPPS

## FUNDO EM REPARTIÇÃO (PLANO FINANCEIRO)

RECEITAS PREVIDENCIÁRIAS - RPPS (FUNDO EM REPARTIÇÃO)	PREVISÃO ATUALIZADA (a)	RECEITAS REALIZADAS Até o Bimestre (b)
<b>RECEITAS CORRENTES (VII)</b>	<b>0,00</b>	<b>0,00</b>
Receita de Contribuições dos Segurados	0,00	0,00
Ativo	0,00	0,00
Inativo	0,00	0,00
Pensionista	0,00	0,00
Receita de Contribuições Patronais	0,00	0,00
Ativo	0,00	0,00
Inativo	0,00	0,00
Pensionista	0,00	0,00
Receita Patrimonial	0,00	0,00
Receitas Imobiliárias	0,00	0,00
Receitas de Valores Mobiliários	0,00	0,00
Outras Receitas Patrimoniais	0,00	0,00
Receita de Serviços	0,00	0,00
Outras Receitas Correntes	0,00	0,00
Compensação Financeira entre os regimes	0,00	0,00
Demais Receitas Correntes	0,00	0,00
<b>RECEITAS DE CAPITAL (VIII)</b>	<b>0,00</b>	<b>0,00</b>
Alienação de Bens, Direitos e Ativos	0,00	0,00
Amortização de Empréstimos	0,00	0,00
Outras Receitas de Capital	0,00	0,00
<b>TOTAL DAS RECEITAS DO FUNDO EM REPARTIÇÃO (IX) = (VII + VIII)</b>	<b>0,00</b>	<b>0,00</b>

DESPESAS PREVIDENCIÁRIAS - RPPS (FUNDO EM CAPITALIZAÇÃO)	DOTAÇÃO ATUALIZADA (c)	DESPESAS EMPENHADAS Até o Bimestre (d)	DESPESAS LIQUIDADAS Até o Bimestre (e)	DESPESAS PAGAS Até o Bimestre (f)	INSCRITAS EM RESTOS A PAGAR NÃO PROCESSADOS No Exercício (g)
Benefícios	0,00	0,00	0,00	0,00	0,00
Aposentadorias	0,00	0,00	0,00	0,00	0,00
Pensões por Morte	0,00	0,00	0,00	0,00	0,00
Outras Despesas Previdenciárias	0,00	0,00	0,00	0,00	0,00
Compensação Financeira entre os regimes	0,00	0,00	0,00	0,00	0,00
Demais Despesas Previdenciárias	0,00	0,00	0,00	0,00	0,00
<b>TOTAL DAS DESPESAS DO FUNDO EM REPARTIÇÃO (X)</b>	<b>0,00</b>	<b>0,00</b>	<b>0,00</b>	<b>0,00</b>	<b>0,00</b>
<b>RESULTADO PREVIDENCIÁRIO - FUNDO EM REPARTIÇÃO (XI) = (IX - X)2</b>	<b>0,00</b>	<b>0,00</b>	<b>0,00</b>	<b>0,00</b>	

APORTES DE RECURSOS PARA O FUNDO EM CAPITALIZAÇÃO DO RPPS	APORTES REALIZADOS
Recursos para Cobertura de Insuficiências Financeiras	0.0
Recursos para Formação de Reserva	0.0

BENS E DIREITOS DO RPPS (FUNDO EM REPARTIÇÃO)	SALDO ATUAL
Caixa e Equivalentes de Caixa	0.0
Investimentos e Aplicações	0.0
Outros Bens e Direitos	0.0

## MUNICÍPIO DE CONTENDAS DO SINCORA

## DEMONSTRATIVO DAS RECEITAS E DESPESAS PREVIDENCIÁRIAS E DAS RECEITAS E DESPESAS ASSOCIADAS ÀS PENSÕES E

## ORÇAMENTO DA SEGURIDADE SOCIAL

JANEIRO/2024 A ABRIL/2024

RREO - Anexo 4 (LRF, Art. 53, inciso II)

R\$ 1,00

## REGIME PRÓPRIO DE PREVIDÊNCIA DOS SERVIDORES - RPPS

## ADMINISTRAÇÃO DO REGIME PRÓPRIO DE PREVIDÊNCIA DOS SERVIDORES - RPPS

RECEITAS DA ADMINISTRAÇÃO - RPPS	PREVISÃO ATUALIZADA (a)	RECEITAS REALIZADAS Até o Bimestre (b)
Receitas Correntes	0,00	0,00
<b>TOTAL DAS RECEITAS DA ADMINISTRAÇÃO RPPS (XII)</b>	<b>0,00</b>	<b>0,00</b>

DESPESAS DA ADMINISTRAÇÃO - RPPS	DOTAÇÃO ATUALIZADA (c)	DESPESAS EMPENHADAS Até o Bimestre (d)	DESPESAS LIQUIDADAS Até o Bimestre (e)	DESPESAS PAGAS Até o Bimestre (f)	INSCRITAS EM RESTOS A PAGAR NÃO PROCESSADOS No Exercício (g)
Despesas Correntes (XIII)	0,00	0,00	0,00	0,00	0,00
Pessoal e Encargos Sociais	0,00	0,00	0,00	0,00	0,00
Demais Despesas Correntes	0,00	0,00	0,00	0,00	0,00
Despesas de Capital (XIV)	0,00	0,00	0,00	0,00	0,00
<b>TOTAL DAS DESPESAS DA ADMINISTRAÇÃO RPPS (XV) = (XIII + XIV)</b>	<b>0,00</b>	<b>0,00</b>	<b>0,00</b>	<b>0,00</b>	<b>0,00</b>
<b>RESULTADO DA ADMINISTRAÇÃO RPPS (XVI) = (XII - XV)2</b>	<b>0,00</b>	<b>0,00</b>	<b>0,00</b>	<b>0,00</b>	

BENS E DIREITOS - ADMINISTRAÇÃO DO RPPS	SALDO ATUAL
Caixa e Equivalentes de Caixa	0,0
Investimentos e Aplicações	0,0
Outros Bens e Direitos	0,0

## BENEFÍCIOS PREVIDENCIÁRIOS MANTIDOS PELO TESOUREIRO

RECEITAS PREVIDENCIÁRIAS (BENEFÍCIOS MANTIDOS PELO TESOUREIRO)	PREVISÃO ATUALIZADA (a)	RECEITAS REALIZADAS Até o Bimestre (b)
Contribuições dos Servidores	0,00	0,00
Demais Receitas Previdenciárias	0,00	0,00
<b>TOTAL DAS RECEITAS (BENEFÍCIOS MANTIDOS PELO TESOUREIRO) (XVII)</b>	<b>0,00</b>	<b>0,00</b>

DESPESAS PREVIDENCIÁRIAS (BENEFÍCIOS MANTIDOS PELO TESOUREIRO)	DOTAÇÃO ATUALIZADA (c)	DESPESAS EMPENHADAS Até o Bimestre (d)	DESPESAS LIQUIDADAS Até o Bimestre (e)	DESPESAS PAGAS Até o Bimestre (f)	INSCRITAS EM RESTOS A PAGAR NÃO PROCESSADOS No Exercício (g)
Aposentadorias	0,00	0,00	0,00	0,00	0,00
Pensões	0,00	0,00	0,00	0,00	0,00
Outras Despesas Previdenciárias	0,00	0,00	0,00	0,00	0,00
<b>TOTAL DAS DESPESAS (BENEFÍCIOS MANTIDOS PELO TESOUREIRO) (XVIII)</b>	<b>0,00</b>	<b>0,00</b>	<b>0,00</b>	<b>0,00</b>	<b>0,00</b>
<b>RESULTADO DOS BENEFÍCIOS MANTIDOS PELO TESOUREIRO (XIX) = (XVII - XVIII)2</b>	<b>0,00</b>	<b>0,00</b>	<b>0,00</b>	<b>0,00</b>	

## ORÇAMENTOS FISCAL E DA SEGURIDADE SOCIAL

## DEMONSTRATIVO DOS RESULTADOS PRIMÁRIO E NOMINAL

JANEIRO/2024 A ABRIL/2024 ( BIMESTRAL )

RREO – ANEXO 6 (LRF, art 53, inciso III)

R\$ 1,00

## ACIMA DA LINHA

RECEITAS PRIMÁRIAS	PREVISÃO ATUALIZADA	Até o Bimestre / 2024
		RECEITAS REALIZADAS (a)
<b>RECEITAS CORRENTES (I)</b>	<b>34.848.027,70</b>	<b>10.715.465,24</b>
Impostos, Taxas e Contribuições de Melhoria	988.281,91	708.669,77
IPTU	41.036,79	17.721,65
ISS	441.613,69	438.177,17
ITBI	10.364,92	70.000,00
IRRF	479.085,55	181.565,49
Outros Impostos, Taxas e Contribuições de Melhoria	16.180,96	1.205,46
Contribuições	0,00	0,00
Receita Patrimonial	372.181,93	106.952,70
Aplicações Financeiras (II)	371.181,93	104.419,37
Outras Receitas Patrimoniais	1.000,00	2.533,33
Transferências Correntes	33.371.821,20	9.898.599,67
Cota-Parte do FPM	18.070.644,73	4.897.353,48
Cota-Parte do ICMS	3.276.063,65	987.018,40
Cota-Parte do IPVA	156.649,71	56.955,30
Cota-Parte do ITR	2.575,40	2.715,34
Transferências da LC 61/1989	24.546,72	7.606,07
Transferências do FUNDEB	6.864.508,53	2.387.276,73
Outras Transferências Correntes	4.976.832,46	1.559.674,35
Demais Receitas Correntes	115.742,66	1.243,10
Outras Receitas Financeiras (III)	0,00	0,00
Receitas Correntes Restantes	115.742,66	1.243,10
<b>RECEITAS PRIMÁRIAS CORRENTES (EXCETO FONTES RPPS) (IV) = [I - (II + III)]</b>	<b>34.476.845,77</b>	<b>10.611.045,87</b>
<b>RECEITAS PRIMÁRIAS CORRENTES (COM FONTES RPPS) (V)</b>	<b>0,00</b>	<b>0,00</b>
<b>RECEITAS NÃO PRIMÁRIAS CORRENTES (COM FONTES RPPS) (VI)</b>	<b>0,00</b>	<b>0,00</b>
<b>RECEITAS DE CAPITAL (EXCETO FONTES RPPS) (VII)</b>	<b>1.058.401,15</b>	<b>752.147,18</b>
Operações de Crédito (VIII)	0,00	0,00
Amortização de Empréstimos (IX)	0,00	0,00
Alienação de Bens	0,00	0,00
Receitas de Alienação de Investimentos Temporários (X)	0,00	0,00
Receitas de Alienação de Investimentos Permanentes (XI)	0,00	0,00
Outras Alienações de Bens	0,00	0,00
Transferências de Capital	1.056.141,15	752.147,18
Convênios	1.010.141,15	752.147,18
Outras Transferências de Capital	46.000,00	0,00
Outras Receitas de Capital	2.260,00	0,00
Outras Receitas de Capital Não Primárias (XII)	0,00	0,00
Outras Receitas de Capital Primárias	2.260,00	0,00
<b>RECEITAS PRIMÁRIAS DE CAPITAL (EXCETO FONTES RPPS) (XIII) = [VII - (VIII + IX + X + XI + XII)]</b>	<b>1.058.401,15</b>	<b>752.147,18</b>
<b>RECEITAS PRIMÁRIAS DE CAPITAL (COM FONTES RPPS) (XIV)</b>	<b>0,00</b>	<b>0,00</b>

RECEITAS NÃO PRIMÁRIAS DE CAPITAL (COM FONTES RPPS) (XV)		0,00	0,00
RECEITA PRIMÁRIA TOTAL (XVI) = (IV + V + XIII + XIV)		34.476.845,77	10.611.045,87
RECEITA PRIMÁRIA TOTAL (EXCETO FONTES RPPS) (XVII) = (IV + XIII)		35.535.246,92	11.363.193,05

DESPESAS PRIMÁRIAS	DOTAÇÃO ATUALIZADA	Até o Bimestre / 2024					
		DESPESAS EMPENHADAS	DESPESAS LIQUIDADAS	DESPESAS PAGAS (a)	RESTOS A PAGAR PROCESSADOS PAGOS (b)	RESTOS A PAGAR NÃO PROCESSADOS	
						LIQUIDADOS	PAGOS (c)
<b>DESPESAS CORRENTES (EXCETO FONTES RPPS) (XVIII)</b>	<b>32.863.683,17</b>	<b>20.393.198,84</b>	<b>7.241.145,71</b>	<b>6.941.639,87</b>	<b>259.763,08</b>	<b>156.167,95</b>	<b>156.167,95</b>
Pessoal e Encargos Sociais	14.377.077,00	11.459.593,52	3.436.324,27	3.143.074,09	0,00	149.867,95	149.867,95
Juros e Encargos da Dívida (XIX)	7.910,00	6.910,00	2.167,54	2.167,54	0,00	0,00	0,00
Outras Despesas Correntes	18.478.696,17	8.926.695,32	3.802.653,90	3.796.398,24	259.763,08	6.300,00	6.300,00
Transferências Constitucionais e Legais	0,00	0,00	0,00	0,00	0,00	0,00	0,00
Demais Despesas Correntes	18.478.696,17	8.926.695,32	3.802.653,90	3.796.398,24	259.763,08	6.300,00	6.300,00
<b>DESPESAS PRIMÁRIAS CORRENTES (EXCETO FONTES RPPS) (XX) = (XVIII - XIX)</b>	<b>32.855.773,17</b>	<b>20.386.288,84</b>	<b>7.238.978,17</b>	<b>6.939.472,33</b>	<b>259.763,08</b>	<b>156.167,95</b>	<b>156.167,95</b>
<b>DESPESAS PRIMÁRIAS CORRENTES (COM FONTES RPPS) (XXI)</b>	<b>0,00</b>	<b>0,00</b>	<b>0,00</b>	<b>0,00</b>	<b>0,00</b>	<b>0,00</b>	<b>0,00</b>
<b>DESPESAS NÃO PRIMÁRIAS CORRENTES (COM FONTES RPPS) (XXII)</b>	<b>0,00</b>	<b>0,00</b>	<b>0,00</b>	<b>0,00</b>	<b>0,00</b>	<b>0,00</b>	<b>0,00</b>
<b>DESPESAS DE CAPITAL (EXCETO FONTES RPPS) (XXIII)</b>	<b>2.142.745,68</b>	<b>565.202,66</b>	<b>187.099,72</b>	<b>187.099,72</b>	<b>0,00</b>	<b>722.296,17</b>	<b>722.296,17</b>
Investimentos	1.327.343,02	0,00	0,00	0,00	0,00	722.296,17	722.296,17
Inversões Financeiras	0,00	0,00	0,00	0,00	0,00	0,00	0,00
Concessão de Empréstimos e Financiamentos (XXIV)	0,00	0,00	0,00	0,00	0,00	0,00	0,00
Aquisição de Título de Capital já Integralizado (XXV)	0,00	0,00	0,00	0,00	0,00	0,00	0,00
Aquisição de Título de Crédito (XXVI)	0,00	0,00	0,00	0,00	0,00	0,00	0,00
Demais Inversões Financeiras	0,00	0,00	0,00	0,00	0,00	0,00	0,00
Amortização da Dívida (XXVII)	815.402,66	565.202,66	187.099,72	187.099,72	0,00	0,00	0,00
<b>DESPESAS PRIMÁRIAS DE CAPITAL (EXCETO FONTES RPPS) (XXVIII) = [XXIII - (XXIV + XXV + XXVI + XXVII)]</b>	<b>1.327.343,02</b>	<b>0,00</b>	<b>0,00</b>	<b>0,00</b>	<b>0,00</b>	<b>722.296,17</b>	<b>722.296,17</b>
<b>RESERVA DE CONTINGÊNCIA (XXIX)</b>	<b>900.000,00</b>	<b>0,00</b>	<b>0,00</b>	<b>0,00</b>	<b>0,00</b>	<b>0,00</b>	<b>0,00</b>
<b>DESPESAS PRIMÁRIAS DE CAPITAL (COM FONTES RPPS) (XXX)</b>	<b>0,00</b>	<b>0,00</b>	<b>0,00</b>	<b>0,00</b>	<b>0,00</b>	<b>0,00</b>	<b>0,00</b>
<b>DESPESAS NÃO PRIMÁRIAS DE CAPITAL (COM FONTES RPPS) (XXXI)</b>	<b>0,00</b>	<b>0,00</b>	<b>0,00</b>	<b>0,00</b>	<b>0,00</b>	<b>0,00</b>	<b>0,00</b>
<b>DESPESA PRIMÁRIA TOTAL (XXXII) = (XX + XXI + XXVIII + XXIX + XXX)</b>	<b>35.083.116,19</b>	<b>20.386.288,84</b>	<b>7.238.978,17</b>	<b>6.939.472,33</b>	<b>259.763,08</b>	<b>878.464,12</b>	<b>878.464,12</b>
<b>DESPESA PRIMÁRIA TOTAL (EXCETO FONTES RPPS) (XXXIII) = (XX + XXVIII + XXIX)</b>	<b>35.083.116,19</b>	<b>20.386.288,84</b>	<b>7.238.978,17</b>	<b>6.939.472,33</b>	<b>259.763,08</b>	<b>878.464,12</b>	<b>878.464,12</b>
<b>RESULTADO PRIMÁRIO (COM RPPS) - Acima da Linha (XXXIV) = [XVIa - (XXXIIa + XXXIIb + XXXIIc)]</b>							<b>2.533.346,34</b>
<b>RESULTADO PRIMÁRIO (SEM RPPS) - Acima da Linha (XXXV) = [XVIIa - (XXXIIIa + XXXIIIb + XXXIIIc)]</b>							<b>3.285.493,52</b>

## META FISCAL PARA O RESULTADO PRIMÁRIO

VALOR CORRENTE

Meta fixada no Anexo de Metas Fiscais da LDO para o exercício de referência

0,00

## JUROS NOMINAIS

Até o Bimestre / 2024

VALOR INCORRIDO

Juros, Encargos e Variações Monetárias Ativos (Exceto RPPS) (XXXVI)

82.686,02

Juros, Encargos e Variações Monetárias Passivos (Exceto RPPS) (XXXVII)	0,00
<b>RESULTADO NOMINAL (SEM RPPS) - Acima da Linha (XXXVIII) = XXXV + (XXXVI - XXXVII)</b>	<b>3.368.179,54</b>

## ABAIXO DA LINHA

CÁLCULO DO RESULTADO NOMINAL	SALDO	
	Em 31/Dez/2023 (a)	Até o Bimestre / 2024 (b)
<b>DÍVIDA CONSOLIDADA (XXXIX)</b>	<b>8.060.082,60</b>	<b>8.060.082,60</b>
<b>DEDUÇÕES (XL)</b>	<b>1.783.652,37</b>	<b>4.742.423,21</b>
Disponibilidade de Caixa	1.783.652,37	4.742.423,21
Disponibilidade de Caixa Bruta	2.412.869,27	5.063.035,88
(-) Restos a Pagar Processados (XLI)	446.788,81	187.025,73
(-) Depósitos Restituíveis e Valores Vinculados	182.428,09	133.586,94
Demais Haveres Financeiros	0,00	0,00
<b>DÍVIDA CONSOLIDADA LÍQUIDA (XLII) = (XXXIX - XL)</b>	<b>6.276.430,23</b>	<b>3.317.659,39</b>
<b>RESULTADO NOMINAL (SEM RPPS) - Abaixo da Linha (XLIII) = (XLIIa - XLIIb)</b>	<b>2.958.770,84</b>	<b>2.958.770,84</b>

## META FISCAL PARA O RESULTADO PRIMÁRIO

VALOR CORRENTE

Meta fixada no Anexo de Metas Fiscais da LDO para o exercício de referência 0,00

## AJUSTE METODOLÓGICO

Até o Bimestre / 2024

VARIAÇÃO DO SALDO DE RPP (XLIV) = (XLIa - XLIIb) (XLIIb - XLIa)	259.763,08
RECEITA DE ALIENAÇÃO DE INVESTIMENTOS PERMANENTES (XLV) = (XI)	0,00
VARIAÇÃO CAMBIAL (XLVI)	0,00
VARIAÇÃO DO SALDO DE PRECATÓRIOS INTEGRANTES DA DC (XLVII)	0,00
VARIAÇÃO DO SALDO DAS DEMAIS OBRIGAÇÕES INTEGRANTES DA DC (XLVIII)	0,00
OUTROS AJUSTES (XLXIX)	0,00

**RESULTADO NOMINAL (SEM RPPS) AJUSTADO - Abaixo da Linha (L) = [XLIII + (XLIV - XLV - + XLVI + XLVII + XLVIII) +/- (XLXIX)]** **3.218.533,92****RESULTADO PRIMÁRIO (SEM RPPS) - Abaixo da Linha (LI) = (L) - (XXXVI - XXXVII)** **3.135.847,90**

## INFORMAÇÕES ADICIONAIS

PREVISÃO ORÇAMENTÁRIA

SALDO DE EXERCÍCIOS ANTERIORES	0,00
Recursos Arrecadados em Exercícios Anteriores - RPPS	0,00
Superávit Financeiro Utilizado para Abertura e Reabertura de Créditos Adicionais	0,00
RESERVA ORÇAMENTÁRIA DO RPPS	0,00

Margarita Pina Souza  
MARGARETH PINA SOUZA

Gileno Guimarães Fernandes  
GILENO GUIMARÃES FERNANDES



## MUNICÍPIO DE CONTENDAS DO SINCORA

### CONSOLIDADO ###

## DEMONSTRATIVO DOS RESTOS A PAGAR POR PODER E ÓRGÃO

ORÇAMENTOS FISCAL E DA SEGURIDADE SOCIAL

JANEIRO/2024 A ABRIL/2024

RREO - ANEXO 7 (LRF, art. 53, inciso V)

R\$ 1,00

PODER / ORGÃO	RESTOS A PAGAR PROCESSADOS						RESTOS A PAGAR NÃO PROCESSADOS							Saldo Total L=(e+k)
	Inscritos			Pagos (c)	Cancelados (d)	Saldo e=(a+b)-(c+d)	Inscritos			Liquidados (h)	Pagos (i)	Cancelados (j)	Saldo k=(f+g)-(i+j)	
	Em Exercícios Anteriores (a)	Em 31 de dezembro de 2023 (b)	Soma				Em Exercícios Anteriores (f)	Em 31 de dezembro de 2023 (g)	Soma					
RESTOS A PAGAR (NÃO INTRA-ORÇAMENTÁRIOS) (I)	434.301,12	12.487,69	446.788,81	259.763,08	0,00	187.025,73	390.886,50	1.419.677,43	1.810.563,93	878.464,12	878.464,12	0,00	932.099,81	1.119.125,54
PODER EXECUTIVO	434.301,12	12.487,69	446.788,81	259.763,08	0,00	187.025,73	390.886,50	1.187.451,99	1.578.338,49	878.464,12	878.464,12	0,00	699.874,37	886.900,10
PODER LEGISLATIVO	0,00	0,00	0,00	0,00	0,00	0,00	0,00	232.225,44	232.225,44	0,00	0,00	0,00	232.225,44	232.225,44
Câmara Municipal	0,00	0,00	0,00	0,00	0,00	0,00	0,00	232.225,44	232.225,44	0,00	0,00	0,00	232.225,44	232.225,44
Tribunal de Contas do Município	0,00	0,00	0,00	0,00	0,00	0,00	0,00	0,00	0,00	0,00	0,00	0,00	0,00	0,00
RESTOS A PAGAR (INTRA-ORÇAMENTÁRIOS) (II)	0,00	0,00	0,00	0,00	0,00	0,00	0,00	0,00	0,00	0,00	0,00	0,00	0,00	0,00
TOTAL (III) = (I + II)	434.301,12	12.487,69	446.788,81	259.763,08	0,00	187.025,73	390.886,50	1.419.677,43	1.810.563,93	878.464,12	878.464,12	0,00	932.099,81	1.119.125,54

## MUNICÍPIO DE CONTENDAS DO SINCORA

## DEMONSTRATIVO DAS RECEITAS E DESPESAS COM MANUTENÇÃO E DESENVOLVIMENTO DO ENSINO - MDE

## ORÇAMENTOS FISCAL E DA SEGURIDADE SOCIAL

JANEIRO/2024 A ABRIL/2024

RREO - ANEXO 8 (LDB, art. 72)

R\$1,00

## RECEITA RESULTANTE DE IMPOSTOS (Arts. 212 e 212-A da Constituição Federal)

RECEITA RESULTANTE DE IMPOSTOS	PREVISÃO ATUALIZADA (a)	RECEITAS REALIZADAS Até o Bimestre (b)
<b>1 - RECEITA DE IMPOSTOS</b>	<b>972.100,95</b>	<b>707.464,31</b>
1.1 - Receita Resultante do Imposto sobre a Propriedade Predial e Territorial Urbana – IPTU	41.036,79	17.721,65
1.2 - Receita Resultante do Imposto sobre Transmissão Inter Vivos – ITBI	10.364,92	70.000,00
1.3 - Receita Resultante do Imposto sobre Serviços de Qualquer Natureza – ISS	441.613,69	438.177,17
1.4 - Receita Resultante do Imposto de Renda Retido na Fonte – IRRF	479.085,55	181.565,49
<b>2 - RECEITA DE TRANSFERÊNCIAS CONSTITUCIONAIS E LEGAIS</b>	<b>21.530.480,21</b>	<b>7.437.658,63</b>
2.1 - Cota-Parte FPM	18.070.644,73	6.121.691,67
2.1.1 - Parcela referente à CF, art. 159, I, alínea b	16.460.644,73	6.121.691,67
2.1.2 - Parcela referente à CF, art. 159, I, alíneas d e e	1.610.000,00	0,00
2.2 - Cota-Parte ICMS	3.276.063,65	1.233.772,89
2.3 - Cota-Parte IPI-Exportação	24.546,72	7.606,07
2.4 - Cota-Parte ITR	2.575,40	3.394,13
2.5 - Cota-Parte IPVA	156.649,71	71.193,87
2.6 - Cota-Parte IOF-Ouro	0,00	0,00
2.7 - Outras Transferências ou Compensações Financeiras Provenientes de Impostos e Transferências Constitucionais	0,00	0,00
<b>3 - TOTAL DA RECEITA RESULTANTE DE IMPOSTOS (1 + 2)</b>	<b>22.502.581,16</b>	<b>8.145.122,94</b>
<b>4 - TOTAL DESTINADO AO FUNDEB - equivalente a 20% DE ((2.1.1) + (2.2) + (2.3) + (2.4) + (2.5))</b>	<b>3.984.096,04</b>	<b>1.487.531,73</b>
<b>5 - VALOR MÍNIMO A SER APLICADO ALÉM DO VALOR DESTINADO AO FUNDEB - 5% DE ((2.1.1) + (2.2) + (2.3) + (2.4) + (2.5)) + 25% DE ((1.1) + (1.2) + (1.3) + (1.4) + (2.1.2) + (2.6) + (2.7))</b>	<b>1.641.549,25</b>	<b>548.749,01</b>

## FUNDEB

RECEITAS RECEBIDAS DO FUNDEB NO EXERCÍCIO	PREVISÃO ATUALIZADA (a)	RECEITAS REALIZADAS Até o Bimestre (b)
<b>6 - RECEITAS RECEBIDAS DO FUNDEB</b>	<b>0,00</b>	<b>0,00</b>
6.1 - FUNDEB - Impostos e Transferências de Impostos	0,00	0,00
6.1.1 - Principal	0,00	0,00
6.1.2 - Rendimentos de Aplicação Financeira	0,00	0,00
6.1.3 - Ressarcimento de recursos do Fundeb	0,00	0,00
6.2 - FUNDEB - Complementação da União - VAAF	0,00	0,00
6.2.1 - Principal	0,00	0,00
6.2.2 - Rendimentos de Aplicação Financeira	0,00	0,00
6.2.3 - Ressarcimento de recursos do Fundeb	0,00	0,00
6.3 - FUNDEB - Complementação da União - VAAT	0,00	0,00
6.3.1 - Principal	0,00	0,00
6.3.2 - Rendimentos de Aplicação Financeira	0,00	0,00
6.3.3 - Ressarcimento de recursos do Fundeb	0,00	0,00
6.4 - FUNDEB - Complementação da União - VAAR	0,00	0,00
6.4.1 - Principal	0,00	0,00
6.4.2 - Rendimentos de Aplicação Financeira	0,00	0,00
6.4.3 - Ressarcimento de recursos do Fundeb	0,00	0,00
<b>7 - RESULTADO LÍQUIDO DAS TRANSFERÊNCIAS DO FUNDEB (6.1 - 4)</b>	<b>-3.984.096,04</b>	<b>-1.487.531,73</b>

## RECURSOS RECEBIDOS EM EXERCÍCIOS ANTERIORES E NÃO UTILIZADOS (SUPERÁVIT)

RECURSOS RECEBIDOS EM EXERCÍCIOS ANTERIORES E NÃO UTILIZADOS (SUPERÁVIT)	Valor
<b>8 - TOTAL DOS RECURSOS DE SUPERÁVIT</b>	<b>0,00</b>
8.1 - SUPERÁVIT DO EXERCÍCIO IMEDIATAMENTE ANTERIOR	0,00
8.2 - SUPERÁVIT RESIDUAL DE OUTROS EXERCÍCIOS	0,00
<b>9 - TOTAL DOS RECURSOS DO FUNDEB DISPONÍVEIS PARA UTILIZAÇÃO (6 + 8)</b>	<b>0,00</b>

## DESPESAS COM RECURSOS DO FUNDEB

(Por Subfunção)	DOTAÇÃO ATUALIZADA (c)	DESPESAS EMPENHADAS Até o Bimestre (d)	DESPESAS LIQUIDADAS Até o Bimestre (e)	DESPESAS PAGAS Até o Bimestre (f)	INSCRITAS RESTOS A PAGAR NÃO PROCESSADOS (g)
<b>10 - TOTAL DAS DESPESAS COM RECURSOS DO FUNDEB</b>	<b>7.650.933,92</b>	<b>6.471.300,00</b>	<b>1.945.354,65</b>	<b>1.945.354,65</b>	<b>0,00</b>
10.1 - PROFISSIONAIS DA EDUCAÇÃO BÁSICA	7.533.403,92	6.471.300,00	1.945.354,65	1.945.354,65	0,00
10.1.1 - Educação Infantil	350.000,00	350.000,00	253.749,33	253.749,33	0,00
10.1.2 - Ensino Fundamental	7.183.403,92	6.121.300,00	1.691.605,32	1.691.605,32	0,00
10.1.3 - Educação de Jovens e Adultos	0,00	0,00	0,00	0,00	0,00
10.1.4 - Educação Especial	0,00	0,00	0,00	0,00	0,00
10.1.5 - Administração Geral	0,00	0,00	0,00	0,00	0,00
10.2 - OUTRAS DESPESAS	117.530,00	0,00	-0,00	-0,00	0,00
10.2.1 - Educação Infantil	99.000,00	0,00	0,00	0,00	0,00
10.2.2 - Ensino Fundamental	18.530,00	0,00	0,00	0,00	0,00
10.2.3 - Educação de Jovens e Adultos	0,00	0,00	0,00	0,00	0,00
10.2.4 - Educação Especial	0,00	0,00	0,00	0,00	0,00
10.2.5 - Administração Geral	0,00	0,00	0,00	0,00	0,00
10.2.6 - Transporte (Escolar)	0,00	0,00	0,00	0,00	0,00
10.2.7 - Outras	0,00	0,00	-0,00	-0,00	0,00

## MUNICÍPIO DE CONTENDAS DO SINCORA

## DEMONSTRATIVO DAS RECEITAS E DESPESAS COM MANUTENÇÃO E DESENVOLVIMENTO DO ENSINO - MDE

## ORÇAMENTOS FISCAL E DA SEGURIDADE SOCIAL

JANEIRO/2024 A ABRIL/2024

RREO - ANEXO 8 (LDB, art. 72)

R\$1,00

## INDICADORES DO FUNDEB

DESPESAS CUSTEADAS COM RECEITAS DO FUNDEB RECEBIDAS NO EXERCÍCIO	DESPESAS EMPENHADAS	DESPESAS LIQUIDADAS	DESPESAS PAGAS	INSCRITAS EM RESTOS A PAGAR NÃO PROCESSADOS	INSCRITAS EM RESTOS A PAGAR NÃO PROCESSADOS (SEM DISPONIBILIDADE DE CAIXA)	DESPESAS EMPENHADAS EM VALOR SUPERIOR AO TOTAL DAS RECEITAS RECEBIDAS NO EXERCÍCIO
	Até o Bimestre (d)	Até o Bimestre (e)	Até o Bimestre (f)	Até o Bimestre (g)	(h)	(i)
11 - TOTAL DAS DESPESAS CUSTEADAS COM RECURSOS DO FUNDEB RECEBIDAS NO EXERCÍCIO	6.471.300,00	1.945.354,65	1.945.354,65	0,00	0,00	0,00
11.1 - Total das Despesas custeadas com FUNDEB - Impostos e Transferências de Impostos	5.120.000,00	965.647,17	965.647,17	0,00	0,00	0,00
11.2 - Total das Despesas custeadas com FUNDEB - Complementação da União - VAAF	1.001.300,00	725.958,15	725.958,15	0,00	0,00	0,00
11.3 - Total das Despesas custeadas com FUNDEB - Complementação da União - VAAT	350.000,00	253.749,33	253.749,33	0,00	0,00	0,00
11.4 - Total das Despesas custeadas com FUNDEB - Complementação da União - VAAR	0,00	0,00	0,00	0,00	0,00	0,00
12 - TOTAL DAS DESPESAS DO FUNDEB COM PROFISSIONAIS DA EDUCAÇÃO BÁSICA	6.471.300,00	1.945.354,65	1.945.354,65	0,00	0,00	0,00
13 - TOTAL DAS DESPESAS CUSTEADAS COM FUNDEB - COMPLEMENTAÇÃO DA UNIÃO - VAAT APLICADAS NA EDUCAÇÃO INFANTIL	350.000,00	253.749,33	253.749,33	0,00	0,00	0,00
14 - TOTAL DAS DESPESAS CUSTEADAS COM FUNDEB - COMPLEMENTAÇÃO DA UNIÃO - VAAT APLICADAS EM DESPESA DE CAPITAL	0,00	0,00	0,00	0,00	0,00	0,00
<b>INDICADORES - Art. 212-A, inciso XI e § 3º - Constituição Federal</b>			VALOR EXIGIDO (j)	VALOR APLICADO (k)	VALOR CONSIDERADO APÓS DEDUÇÕES (l)	% APLICADO (m)
15 - MÍNIMO DE 70% DO FUNDEB NA REMUNERAÇÃO DOS PROFISSIONAIS DA EDUCAÇÃO BÁSICA			0,00	1.945.354,65	1.945.354,65	
16 - PERCENTUAL DA COMPLEMENTAÇÃO DA UNIÃO AO FUNDEB - VAAT NA EDUCAÇÃO INFANTIL			0,00	253.749,33	253.749,33	
17 - MÍNIMO DE 15% DA COMPLEMENTAÇÃO DA UNIÃO AO FUNDEB - VAAT EM DESPESAS DE CAPITAL			0,00	0,00	0,00	NaN
<b>INDICADOR - Art.25, § 3º - Lei nº 14.113, de 2020 - (Máximo de 10% de Superávit)</b>		VALOR MÁXIMO PERMITIDO (n)	VALOR NÃO APLICADO (o)	VALOR NÃO APLICADO APÓS AJUSTE (p)	VALOR NÃO APLICADO EXCEDENTE AO MÁXIMO PERMITIDO (q)	% NÃO APLICADO (r)
18 - TOTAL DA RECEITA RECEBIDA E NÃO APLICADA NO EXERCÍCIO		0,00	-1.945.354,65	0,00	0,00	NaN
<b>INDICADOR - Art.25, § 3º - Lei nº 14.113, de 2020 - (Aplicação do Superávit de Exercício Anterior)</b>	VALOR DE SUPERÁVIT PERMITIDO NO EXERCÍCIO ANTERIOR (s)	VALOR NÃO APLICADO NO EXERCÍCIO ANTERIOR (t)	VALOR DE SUPERÁVIT APLICADO ATÉ O PRIMEIRO QUADRIMESTRE (u)	VALOR APLICADO APÓS O PRIMEIRO QUADRIMESTRE (v)	VALOR TOTAL DE SUPERÁVIT NÃO APLICADO ATÉ O FINAL DO EXERCÍCIO (w)	VALOR DE SUPERÁVIT PERMITIDO NO EXERCÍCIO ANTERIOR NÃO APLICADO NO EXERCÍCIO ATUAL (x)
19 - TOTAL DAS DESPESAS CUSTEADAS COM SUPERÁVIT DO FUNDEB	0,00	0,00	0,00	0,00	0,00	0,00
19.1 - Total das Despesas custeadas com FUNDEB - Impostos e Transferências de Impostos	0,00	0,00	0,00	0,00	0,00	0,00
19.2 - Total das Despesas custeadas com FUNDEB - Complementação da União (VAAF + VAAT + VAAR)	0,00	0,00	0,00	0,00	0,00	0,00

## MUNICÍPIO DE CONTENDAS DO SINCORA

## DEMONSTRATIVO DAS RECEITAS E DESPESAS COM MANUTENÇÃO E DESENVOLVIMENTO DO ENSINO - MDE

## ORÇAMENTOS FISCAL E DA SEGURIDADE SOCIAL

JANEIRO/2024 A ABRIL/2024

RREO - ANEXO 8 (LDB, art. 72)

R\$1,00

## DESPESAS COM MANUTENÇÃO E DESENVOLVIMENTO DO ENSINO - MDE - CUSTEADAS COM RECEITA DE IMPOSTOS (EXCETO FUNDEB)

DESPESAS COM AÇÕES TÍPICAS DE MDE - RECEITAS DE IMPOSTOS - EXCETO FUNDEB (Por Subfunção)	DOTAÇÃO ATUALIZADA (c)	DESPESAS EMPENHADAS Até o Bimestre (d)	DESPESAS LIQUIDADAS Até o Bimestre (e)	DESPESAS PAGAS Até o Bimestre (f)	INSCRITAS RESTOS A PAGAR NÃO PROCESSADOS (g)
20 - TOTAL DAS DESPESAS COM AÇÕES TÍPICAS DE MDE CUSTEADAS COM RECEITAS DE IMPOSTOS	1.936.874,53	1.172.272,66	489.993,71	489.993,71	0,00
20.1 - Educação Infantil	0,00	0,00	0,00	0,00	0,00
20.2 - Ensino Fundamental	1.936.874,53	1.172.272,66	489.993,71	489.993,71	0,00
20.3 - Educação de Jovens e Adultos	0,00	0,00	0,00	0,00	0,00
20.4 - Educação Especial	0,00	0,00	0,00	0,00	0,00
20.5 - Administração Geral	0,00	0,00	0,00	0,00	0,00
20.6 - Transporte (Escolar)	0,00	0,00	0,00	0,00	0,00
20.7 - Outras	0,00	0,00	0,00	0,00	0,00

## DESPESAS COM MANUTENÇÃO E DESENVOLVIMENTO DO ENSINO - MDE - CUSTEADAS COM RECEITA DE IMPOSTOS E COM RECURSOS DO FUNDEB

DESPESAS COM AÇÕES TÍPICAS DE MDE - RECEITAS DE IMPOSTOS E RECURSOS DO FUNDEB (Por Área de Atuação)	DOTAÇÃO ATUALIZADA (c)	DESPESAS EMPENHADAS Até o Bimestre (d)	DESPESAS LIQUIDADAS Até o Bimestre (e)	DESPESAS PAGAS Até o Bimestre (f)	INSCRITAS RESTOS A PAGAR NÃO PROCESSADOS (g)
21 - TOTAL DAS DESPESAS COM AÇÕES TÍPICAS DE MDE CUSTEADAS COM RECEITAS DE IMPOSTOS E FUNDEB	9.587.808,45	7.643.572,66	2.435.348,36	2.435.348,36	0,00
21.1 - EDUCAÇÃO INFANTIL	449.000,00	350.000,00	253.749,33	253.749,33	0,00
21.1.1 - Creche	0,00	0,00	0,00	0,00	0,00
21.1.2 - Pré-escola	449.000,00	350.000,00	253.749,33	253.749,33	0,00
21.2 - ENSINO FUNDAMENTAL	9.138.808,45	7.293.572,66	2.181.599,03	2.181.599,03	0,00

## APURAÇÃO DAS DESPESAS PARA FINS DE LIMITE MÍNIMO CONSTITUCIONAL

	VALOR
22 - TOTAL DAS DESPESAS DE MDE CUSTEADAS COM RECURSOS DE IMPOSTOS = L20(d ou e)	489.993,71
23 - TOTAL DAS RECEITAS TRANSFERIDAS AO FUNDEB = (L4)	1.487.531,73
24 - (-) RECEITAS DO FUNDEB NÃO UTILIZADAS NO EXERCÍCIO, EM VALOR SUPERIOR A 10% = L18(q)	0,00
25 - (-) SUPERÁVIT PERMITIDO NO EXERCÍCIO IMEDIATAMENTE ANTERIOR NÃO APLICADO NO EXERCÍCIO ATUAL = L19.1(x)	0,00
26 - (-) RESTOS A PAGAR NÃO PROCESSADOS INSCRITOS NO EXERCÍCIO SEM DISPONIBILIDADE FINANCEIRA DE RECURSOS DE IMPOSTOS	0,00
27 - (-) CANCELAMENTO, NO EXERCÍCIO, DE RESTOS A PAGAR INSCRITOS COM DISPONIBILIDADE FINANCEIRA DE RECURSOS DE IMPOSTOS VINCULADOS AO ENSINO = (L30.1(af) + L30.2(af))	0,00
28 - TOTAL DAS DESPESAS PARA FINS DE LIMITE (22 + 23) - (24 + 25 + 26 + 27)	1.977.525,44

## APURAÇÃO DO LIMITE MÍNIMO CONSTITUCIONAL

	VALOR EXIGIDO (z)	VALOR APLICADO (aa)	% APLICADO (ab)
29 - APLICAÇÃO EM MDE SOBRE A RECEITA RESULTANTE DE IMPOSTOS	2.036.280,74	1.977.525,44	24,28

## RESTOS A PAGAR INSCRITOS EM EXERCÍCIOS ANTERIORES DE DESPESAS CONSIDERADAS PARA CUMPRIMENTO DO LIMITE

	SALDO INICIAL (ac)	RP LIQUIDADOS (ad)	RP PAGOS (ae)	RP CANCELADOS (af)	SALDO FINAL (ag)=(ac)-(ae)-(af)
30 - RESTOS A PAGAR DE DESPESAS COM MDE	0,00	0,00	0,00	0,00	0,00
30.1 - Executadas com Recursos de Impostos e Transferências de Impostos	0,00	0,00	0,00	0,00	0,00
30.2 - Executadas com Recursos do FUNDEB - Impostos	0,00	0,00	0,00	0,00	0,00
30.3 - Executadas com Recursos do FUNDEB - Complementação da União (VAAT + VAAF + VAAR)	0,00	0,00	0,00	0,00	0,00

## MUNICÍPIO DE CONTENDAS DO SINCORA

## DEMONSTRATIVO DAS RECEITAS E DESPESAS COM MANUTENÇÃO E DESENVOLVIMENTO DO ENSINO - MDE

## ORÇAMENTOS FISCAL E DA SEGURIDADE SOCIAL

JANEIRO/2024 A ABRIL/2024

RREO - ANEXO 8 (LDB, art. 72)

R\$1,00

## OUTRAS INFORMAÇÕES PARA CONTROLE

RECEITAS ADICIONAIS PARA FINANCIAMENTO DO ENSINO	PREVISÃO RECEITAS (a)	REALIZADAS ATUALIZADA Até o Bimestre (b)
31 - TOTAL DAS RECEITAS ADICIONAIS PARA FINANCIAMENTO DO ENSINO	542.630,51	155.015,00
31.1 - RECEITA DE TRANSFERÊNCIAS DO FNDE (INCLUINDO RENDIMENTOS DE APLICAÇÃO FINANCEIRA)	339.480,51	155.015,00
31.1.1 - Salário-Educação	180.000,00	130.809,14
31.1.2 - PDDE	1.150,00	1.150,00
31.1.3 - PNAE	105.890,51	0,00
31.1.4 - PNATE	40.940,00	24.205,86
31.1.5 - Outras Transferências do FNDE	11.500,00	0,00
31.2 - RECEITA DE TRANSFERÊNCIAS DE CONVÊNIOS	172.000,00	0,00
31.3 - RECEITA DE ROYALTIES DESTINADOS À EDUCAÇÃO	0,00	0,00
31.4 - RECEITA DE OPERAÇÕES DE CRÉDITO VINCULADAS À EDUCAÇÃO	0,00	0,00
31.5 - OUTRAS RECEITAS PARA FINANCIAMENTO DO ENSINO	31.150,00	0,00

OUTRAS DESPESAS COM EDUCAÇÃO (Por Subfunção)	DOTAÇÃO ATUALIZADA (c)	DESPESAS EMPENHADAS Até o Bimestre (d)	DESPESAS LIQUIDADAS Até o Bimestre (e)	DESPESAS PAGAS Até o Bimestre (f)	INSCRITAS RESTOS A PAGAR NÃO PROCESSADOS (g)
32 - TOTAL DAS DESPESAS COM AÇÕES TÍPICAS DE MDE CUSTEADAS COM DEMAIS RECEITAS	1.010.050,00	477.760,78	181.003,16	181.003,16	0,00
32.1 - EDUCAÇÃO INFANTIL	83.000,00	35.000,00	0,00	0,00	0,00
32.2 - ENSINO FUNDAMENTAL	927.050,00	442.760,78	181.003,16	181.003,16	0,00
32.3 - ENSINO MÉDIO	0,00	0,00	0,00	0,00	0,00
32.4 - ENSINO SUPERIOR	0,00	0,00	0,00	0,00	0,00
32.5 - ENSINO PROFISSIONAL	0,00	0,00	0,00	0,00	0,00
32.6 - EDUCAÇÃO DE JOVENS E ADULTOS	0,00	0,00	0,00	0,00	0,00
32.7 - EDUCAÇÃO ESPECIAL	0,00	0,00	0,00	0,00	0,00
32.8 - OUTRAS	0,00	0,00	0,00	0,00	0,00

TOTAL GERAL DAS DESPESAS COM EDUCAÇÃO	DOTAÇÃO ATUALIZADA (c)	DESPESAS EMPENHADAS Até o Bimestre (d)	DESPESAS LIQUIDADAS Até o Bimestre (e)	DESPESAS PAGAS Até o Bimestre (f)	INSCRITAS RESTOS A PAGAR NÃO PROCESSADOS (g)
33 - TOTAL GERAL DAS DESPESAS COM EDUCAÇÃO (10 + 20 + 32)	10.597.858,45	8.121.333,44	2.616.351,52	2.616.351,52	0,00
33.1 - Despesas Correntes	10.106.715,43	8.121.333,44	2.616.351,52	2.616.351,52	0,00
33.1.1 - Pessoal Ativo	7.636.419,65	6.537.799,96	1.969.420,56	1.969.420,56	0,00
33.1.2 - Pessoal Inativo	0,00	0,00	0,00	0,00	0,00
33.1.3 - Transferências às instituições comunitárias, confessionais ou filantrópicas sem fins lucrativos	100,00	0,00	0,00	0,00	0,00
33.1.4 - Outras Despesas Correntes	2.470.195,78	1.583.533,48	646.930,96	646.930,96	0,00
33.2 - Despesas de Capital	491.143,02	0,00	0,00	0,00	0,00
33.2.1 - Transferências às instituições comunitárias, confessionais ou filantrópicas sem fins lucrativos	0,00	0,00	0,00	0,00	0,00
33.2.2 - Outras Despesas de Capital	491.143,02	0,00	0,00	0,00	0,00

CONTROLE DA DISPONIBILIDADE FINANCEIRA E CONCILIAÇÃO BANCÁRIA	FUNDEB (ah)	SALÁRIO EDUCAÇÃO (ai)
34 - DISPONIBILIDADE FINANCEIRA EM 31 DE DEZEMBRO DE 2023	0,00	41,56
35 - (+) INGRESSO DE RECURSOS ATÉ O BIMESTRE (orçamentário)	0,00	0,00
36 - (-) PAGAMENTOS EFETUADOS ATÉ O BIMESTRE (orçamentário e restos a pagar)	2.031.021,49	78.960,01
37 - (=) DISPONIBILIDADE FINANCEIRA ATÉ O BIMESTRE	-2.031.021,49	-78.918,45
38 - (+) AJUSTES POSITIVOS ( RETENÇÕES E OUTROS VALORES EXTRAORÇAMENTÁRIOS)	0,00	0,00
39 - (-) AJUSTES NEGATIVOS (OUTROS VALORES EXTRAORÇAMENTÁRIOS)	0,00	0,00
40 - (=) SALDO FINANCEIRO CONCILIADO (Saldo Bancário)	-2.031.021,49	-78.918,45

MARGARETH PINA SOUZA

GILENO GUIMARÃES FERNANDES

## MUNICÍPIO DE CONTENDAS DO SINCORA

## DEMONSTRATIVO DAS RECEITAS DE OPERAÇÕES DE CRÉDITO E DESPESAS DE CAPITAL (REGRA DE OURO)

ORÇAMENTOS FISCAL E DA SEGURIDADE SOCIAL

JANEIRO/2024 A ABRIL/2024

RREO - ANEXO 9 (LRF, art.53, § 1º, inciso I)

R\$ 1,00

RECEITAS	PREVISÃO ATUALIZADA (a)	RECEITAS REALIZADAS (b)	SALDO NÃO REALIZADO (c) = (a - b)
RECEITAS DE OPERAÇÕES DE CRÉDITO¹ (I)	0,00	0,00	0,00
DESPESAS	DOTAÇÃO ATUALIZADA (d)	DESPESAS EMPENHADAS (e)	SALDO NÃO EXECUTADO (f) = (d - e)
DESPESAS DE CAPITAL	2.142.745,68	565.202,66	1.577.543,02
Investimentos	1.327.343,02	0,00	1.327.343,02
Inversões Financeiras	0,00	0,00	0,00
Amortização da Dívida	815.402,66	565.202,66	250.200,00
(-) Incentivos Fiscais a Contribuinte	0,00	0,00	0,00
(-) Incentivos Fiscais a Contribuinte por Instituições Financeiras	0,00	0,00	0,00
DESPESA DE CAPITAL LÍQUIDA (II)	2.142.745,68	565.202,66	1.577.543,02
RESULTADO PARA APURAÇÃO DA REGRA DE OURO (III) = (II - I)	2.142.745,68	565.202,66	1.577.543,02

Margareth Pina Souza  
MARGARETH PINA SOUZA

Gileno Guimarães Fernandes  
GILENO GUIMARÃES FERNANDES

## PLANO PREVIDENCIÁRIO

EXERCÍCIO	RECEITAS PREVIDENCIÁRIAS (a)	DESPESAS PREVIDENCIÁRIAS (b)	RESULTADO PREVIDENCIÁRIO (c) = (a - b)	SALDO FINANCEIRO DO EXERCÍCIO (d) = ("d" exerc. Anterior) + (c)
-----------	------------------------------------	------------------------------------	--	---

## PLANO FINANCEIRO

EXERCÍCIO	RECEITAS PREVIDENCIÁRIAS (a)	DESPESAS PREVIDENCIÁRIAS (b)	RESULTADO PREVIDENCIÁRIO (c) = (a - b)	SALDO FINANCEIRO DO EXERCÍCIO (d) = ("d" exerc. Anterior) + (c)
-----------	------------------------------------	------------------------------------	--	---

  
MARGARETH PINA SOUZA

  
GILENO GUIMARÃES FERNANDES

RECEITAS	PREVISÃO ATUALIZADA (a)	RECEITAS REALIZADAS (b)	SALDO A REALIZAR (c) = (a - b)
<b>RECEITAS DE CAPITAL - ALIENAÇÃO DE ATIVOS (I)</b>	<b>2.260,00</b>	<b>0,00</b>	<b>2.260,00</b>
Receita de Alienação de Bens Móveis	1.150,00	0,00	0,00
Receita de Alienação de Bens Imóveis	1.110,00	0,00	0,00
Receita de Alienação de Bens Intangíveis	0,00	0,00	0,00
Receita de Rendimentos de Aplicações Financeiras	0,00	0,00	0,00

DESPESAS	DOTAÇÃO ATUALIZADA (d)	DESPESAS EMPENHADAS (e)	DESPESAS LIQUIDADAS	DESPESAS PAGAS (f)	DESPESAS INSCRITAS EM RESTOS A PAGAR NÃO PROCESSADOS	PAGAMENTO DE RESTOS A PAGAR (g)	SALDO (h) = (d - e)
<b>APLICAÇÃO DOS RECURSOS DA ALIENAÇÃO DE ATIVOS (II)</b>	<b>0,00</b>	<b>0,00</b>	<b>0,00</b>	<b>0,00</b>	<b>0,00</b>	<b>0,00</b>	<b>0,00</b>
<b>Despesas de Capital</b>	<b>0,00</b>	<b>0,00</b>	<b>0,00</b>	<b>0,00</b>	<b>0,00</b>	<b>0,00</b>	<b>0,00</b>
Investimentos	0,00	0,00	0,00	0,00	0,00	0,00	0,00
Inversões Financeiras	0,00	0,00	0,00	0,00	0,00	0,00	0,00
Amortização da Dívida	0,00	0,00	0,00	0,00	0,00	0,00	0,00
<b>Despesas Correntes dos Regimes de Previdência</b>	<b>0,00</b>	<b>0,00</b>	<b>0,00</b>	<b>0,00</b>	<b>0,00</b>	<b>0,00</b>	<b>0,00</b>
Regime Próprio dos Servidores Públicos	0,00	0,00	0,00	0,00	0,00	0,00	0,00

SALDO FINANCEIRO A APLICAR	2024 (h)	2023 (i) = (Ib - (Ile + If))	SALDO ATUAL (j) = (IIh + IIIi)
VALOR (III)	0,00	0,00	0,00

MARGARETH PINA SOUZA

GILENO GUIMARÃES FERNANDES



## MUNICÍPIO DE CONTENDAS DO SINCORA

## DEMONSTRATIVO DAS RECEITAS E DESPESAS COM AÇÕES E SERVIÇOS PÚBLICOS DE SAÚDE

## ORÇAMENTOS FISCAL E DA SEGURIDADE SOCIAL

JANEIRO/2024 A ABRIL/2024

RREO – ANEXO XII (LC nº 141/2012 art.35)

R\$ 1,00

RECEITAS PARA APURAÇÃO DA APLICAÇÃO EM AÇÕES E SERVIÇOS PÚBLICOS DE SAÚDE	PREVISÃO INICIAL	PREVISÃO ATUALIZADA (a)	RECEITAS REALIZADAS	
			Até o Bimestre (b)	% (b/a) x 100
<b>RECEITA DE IMPOSTOS (I)</b>	<b>972.100,95</b>	<b>972.100,95</b>	<b>707.464,31</b>	<b>72,78</b>
Receita Resultante do Imposto Predial e Territorial Urbano - IPTU	41.036,79	41.036,79	17.721,65	43,18
Receita Resultante do Imposto sobre Transmissão Inter Vivos - ITBI	10.364,92	10.364,92	70.000,00	675,35
Receita Resultante do Imposto sobre Serviços de Qualquer Natureza - ISS	441.613,69	441.613,69	438.177,17	99,22
Receita Resultante do Imposto sobre a Renda e Proventos de Qualquer Natureza Retido na Fonte – IRRF	479.085,55	479.085,55	181.565,49	37,90
<b>RECEITA DE TRANSFERÊNCIAS CONSTITUCIONAIS E LEGAIS (II)</b>	<b>19.920.480,21</b>	<b>19.920.480,21</b>	<b>7.190.904,14</b>	<b>36,10</b>
Cota-Parte FPM	16.460.644,73	16.460.644,73	6.121.691,67	37,19
Cota-Parte ITR	2.575,40	2.575,40	3.394,13	131,79
Cota-Parte IPVA	156.649,71	156.649,71	71.193,87	45,45
Cota-Parte ICMS	3.276.063,65	3.276.063,65	987.018,40	30,13
Cota-Parte IPI-Exportação	24.546,72	24.546,72	7.606,07	30,99
Outras Transferências ou Compensações Financeiras Provenientes de Impostos e Transferências Constitucionais	0,00	0,00	0,00	0,00
<b>TOTAL DAS RECEITAS RESULTANTES DE IMPOSTOS E TRANSFERÊNCIAS CONSTITUCIONAIS E LEGAIS - (III) = (I) + (II)</b>	<b>20.892.581,16</b>	<b>20.892.581,16</b>	<b>7.898.368,45</b>	<b>37,80</b>

DESPESAS COM AÇÕES E SERVIÇOS PÚBLICOS DE SAÚDE (ASPS) – POR SUBFUNÇÃO E CATEGORIA ECONÔMICA	DOTAÇÃO INICIAL	DOTAÇÃO ATUALIZADA (c)	DESPESAS EMPENHADAS		DESPESAS LIQUIDADAS		DESPESAS PAGAS		Inscritas em Restos a Pagar não Processados (g)
			Até o bimestre (d)	% (d/c) x 100	Até o bimestre (e)	% (e/c) x	Até o bimestre (f)	% (f/c) x	
<b>301 - ATENÇÃO BÁSICA (IV)</b>	<b>401.075,00</b>	<b>401.075,00</b>	<b>103.000,00</b>	<b>25,68</b>	<b>0,00</b>	<b>0,00</b>	<b>0,00</b>	<b>0,00</b>	<b>0,00</b>
Despesas Correntes	330.575,00	330.575,00	103.000,00	31,16	0,00	0,00	0,00	0,00	0,00
Despesas de Capital	70.500,00	70.500,00	0,00	0,00	0,00	0,00	0,00	0,00	0,00
<b>302 - ASSISTÊNCIA HOSPITALAR E AMBULATORIAL (V)</b>	<b>0,00</b>	<b>0,00</b>	<b>0,00</b>	<b>0,00</b>	<b>0,00</b>	<b>0,00</b>	<b>0,00</b>	<b>0,00</b>	<b>0,00</b>
Despesas Correntes	0,00	0,00	0,00	0,00	0,00	0,00	0,00	0,00	0,00
Despesas de Capital	0,00	0,00	0,00	0,00	0,00	0,00	0,00	0,00	0,00
<b>303 - SUPORTE PROFILÁTICO E TERAPÊUTICO (VI)</b>	<b>0,00</b>	<b>0,00</b>	<b>0,00</b>	<b>0,00</b>	<b>0,00</b>	<b>0,00</b>	<b>0,00</b>	<b>0,00</b>	<b>0,00</b>
Despesas Correntes	0,00	0,00	0,00	0,00	0,00	0,00	0,00	0,00	0,00
Despesas de Capital	0,00	0,00	0,00	0,00	0,00	0,00	0,00	0,00	0,00
<b>304 - VIGILÂNCIA SANITÁRIA (VII)</b>	<b>0,00</b>	<b>0,00</b>	<b>0,00</b>	<b>0,00</b>	<b>0,00</b>	<b>0,00</b>	<b>0,00</b>	<b>0,00</b>	<b>0,00</b>
Despesas Correntes	0,00	0,00	0,00	0,00	0,00	0,00	0,00	0,00	0,00
Despesas de Capital	0,00	0,00	0,00	0,00	0,00	0,00	0,00	0,00	0,00
<b>305 - VIGILÂNCIA EPIDEMIOLÓGICA (VIII)</b>	<b>0,00</b>	<b>0,00</b>	<b>0,00</b>	<b>0,00</b>	<b>0,00</b>	<b>0,00</b>	<b>0,00</b>	<b>0,00</b>	<b>0,00</b>
Despesas Correntes	0,00	0,00	0,00	0,00	0,00	0,00	0,00	0,00	0,00
Despesas de Capital	0,00	0,00	0,00	0,00	0,00	0,00	0,00	0,00	0,00
<b>306 - ALIMENTAÇÃO E NUTRIÇÃO (IX)</b>	<b>0,00</b>	<b>0,00</b>	<b>0,00</b>	<b>0,00</b>	<b>0,00</b>	<b>0,00</b>	<b>0,00</b>	<b>0,00</b>	<b>0,00</b>
Despesas Correntes	0,00	0,00	0,00	0,00	0,00	0,00	0,00	0,00	0,00
Despesas de Capital	0,00	0,00	0,00	0,00	0,00	0,00	0,00	0,00	0,00
<b>OUTRAS SUBFUNÇÕES (X)</b>	<b>4.225.900,00</b>	<b>4.175.900,00</b>	<b>2.842.472,00</b>	<b>68,07</b>	<b>976.981,77</b>	<b>23,40</b>	<b>932.014,95</b>	<b>23,40</b>	<b>0,00</b>
Despesas Correntes	4.221.000,00	4.171.000,00	2.842.472,00	68,15	976.981,77	23,42	932.014,95	22,35	0,00
Despesas de Capital	4.900,00	4.900,00	0,00	0,00	0,00	0,00	0,00	0,00	0,00
<b>TOTAL (XI) = (IV + V + VI + VII + VIII + IX + X)</b>	<b>4.626.975,00</b>	<b>4.576.975,00</b>	<b>2.945.472,00</b>	<b>64,35</b>	<b>976.981,77</b>	<b>21,35</b>	<b>932.014,95</b>	<b>20,36</b>	<b>0,00</b>

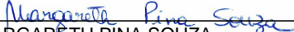
APURAÇÃO DO CUMPRIMENTO DO LIMITE MÍNIMO PARA APLICAÇÃO EM ASPS	DESPESAS EMPENHADAS (d)	DESPESAS LIQUIDADAS (e)	DESPESAS PAGAS (f)
<b>Total das Despesas com ASPS (XII) = (XI)</b>	<b>2.945.472,00</b>	<b>976.981,77</b>	<b>932.014,95</b>
(-) Restos a Pagar Não Processados Inscritos Indevidamente no Exercício sem Disponibilidade Financeira (XIII)	0,00	0,00	0,00
(-) Despesas Custeadas com Recursos Vinculados à Parcela do Percentual Mínimo que não foi Aplicada em ASPS em Exercícios Anteriores (XIV)	0,00	0,00	0,00
(-) Despesas Custeadas com Disponibilidade de Caixa Vinculada aos Restos a Pagar Cancelados (XV)	0,00	0,00	0,00
<b>(=) VALOR APLICADO EM ASPS (XVI) = (XII - XIII - XIV - XV)</b>	<b>2.945.472,00</b>	<b>976.981,77</b>	<b>932.014,95</b>
Despesa Mínima a ser Aplicada em ASPS (XVII) = (III) x 15% (LC 141/2012)	1.184.755,27		
Despesa Mínima a ser Aplicada em ASPS (XVII) = (III) x % (Lei Orgânica Municipal)	1.184.755,27		
Diferença entre o Valor Aplicado e a Despesa Mínima a ser Aplicada (XVIII) = (XVI (d ou e) - XVII) 1			-207.773,50
Limite não Cumprido (XIX) = (XVIII) (Quando valor for inferior a zero)			207.773,50
<b>PERCENTUAL DA RECEITA DE IMPOSTOS E TRANSFERÊNCIAS CONSTITUCIONAIS E LEGAIS APLICADO EM ASPS (XVI / III)*100 (mínimo de 15% conforme LC nº 141/2012 ou % da Lei Orgânica Municipal)</b>	<b>37,29</b>	<b>12,37</b>	

CONTROLE DO VALOR REFERENTE AO PERCENTUAL MÍNIMO NÃO CUMPRIDO EM EXERCÍCIOS ANTERIORES PARA FINS DE APLICAÇÃO DOS RECURSOS VINCULADOS CONFORME ARTIGOS 25 E 26 DA LC 141/2012	LIMITE NÃO CUMPRIDO				
	Saldo Inicial (no exercício atual) (h)	Despesas Custeadas no Exercício de Referência			Saldo Final (não aplicado) 1 (j)=(h-(i ou j))
		Empenhadas (i)	Liquidadas (j)	Pagas (k)	
Diferença de limite não cumprido em 2019 (saldo inicial igual ao saldo final do demonstrativo do exercício anterior)	0,00	0,00	0,00	0,00	0,00
Diferença de limite não cumprido em 2019 (saldo inicial igual ao saldo final do demonstrativo do exercício anterior)	0,00	0,00	0,00	0,00	0,00
Diferença de limite não cumprido em Exercícios Anteriores (saldo inicial igual ao saldo final do demonstrativo do exercício anterior)	0,00	0,00	0,00	0,00	0,00
<b>TOTAL DA DIFERENÇA DE LIMITE NÃO CUMPRIDO EM EXERCÍCIOS ANTERIORES (XX)</b>	<b>0,00</b>	<b>0,00</b>	<b>0,00</b>	<b>0,00</b>	<b>0,00</b>



ESPECIFICAÇÃO	SALDO TOTAL EM 31 DE DEZEMBRO DO EXERCÍCIO ANTERIOR (a)	REGISTROS EFETUADOS EM 2024	
		No Bimestre	Até o Bimestre (b)
TOTAL DE ATIVOS	0,00	0,00	0,00
Ativos Constituídos pela SPE	0,00	0,00	0,00
TOTAL DE PASSIVOS	0,00	0,00	0,00
Obrigações decorrentes de Ativos Constituídos pela SPE	0,00	0,00	0,00
Provisões de PPP	0,00	0,00	0,00
Outros Passivos	0,00	0,00	0,00
ATOS POTENCIAIS PASSIVOS	0,00	0,00	0,00
Obrigações Contratuais	0,00	0,00	0,00
Riscos não Provisionados	0,00	0,00	0,00
Garantias Concedidas	0,00	0,00	0,00
Outros Passivos Contingentes	0,00	0,00	0,00

DESPESAS DE PPP	EXERCÍCIO ANTERIOR	EXERCÍCIO CORRENTE (EC)	2025	2026	2027	2028	2029	2030	2031	2032	2033
DO ENTE FEDERADO, EXCETO ESTATAIS NÃO DEPENDENTES (I) = (I.1 + I.2)											
Contratadas (I.1)											
A contratar (I.2)											
DAS ESTATAIS NÃO-DEPENDENTES (II) = (II.1 + II.2)											
Contratadas (II.1)											
A contratar (II.2)											
TOTAL DAS DESPESAS DE PPP (III) = (I + II)											
RECEITA CORRENTE LÍQUIDA (RCL) (IV)											
TOTAL DAS DESPESAS CONSIDERADAS PARA O LIMITE (I)											
TOTAL DAS DESPESAS CONSIDERADAS PARA O LIMITE / RCL (%) (V) = (I / IV)											

  
MARGARETH PINA SOUZA

  
GILENO GUIMARÃES FERNANDES

BALANÇO ORÇAMENTÁRIO		Até o Bimestre		
<b>RECEITAS</b>				
Previsão Inicial				35.906.428,85
Previsão Atualizada				35.906.428,85
Receitas Realizadas				11.467.612,42
Déficit Orçamentário				0,00
Saldos de Exercícios Anteriores (Utilizados para Créditos Adicionais)				0,00
<b>DESPESAS</b>				
Dotação Inicial				35.906.428,85
Dotação Atualizada				35.906.428,85
Despesas Empenhadas				20.958.401,50
Despesas Liquidadas				7.428.245,43
Despesas Pagas				7.128.739,59
Superávit Orçamentário				4.039.366,99
<b>DESPESAS POR FUNÇÃO / SUBFUNÇÃO</b>		Até o Bimestre		
Despesas Empenhadas				20.958.401,50
Despesas Liquidadas				7.428.245,43
<b>RECEITA CORRENTE LÍQUIDA - RCL</b>		Até o Bimestre		
Receita Corrente Líquida				31.094.987,28
Receita Corrente Líquida Ajustada para Cálculo dos Limites de Endividamento				31.094.987,28
Receita Corrente Líquida Ajustada para Cálculo dos Limites da Despesa com Pessoal				31.094.987,28
<b>RECEITAS E DESPESAS DO REGIME PRÓPRIO DE PREVIDÊNCIA DOS SERVIDORES E DO SISTEMA DE PROTEÇÃO SOCIAL DOS MILITARES</b>		Até o Bimestre		
<b>Fundo em Capitalização (PLANO PREVIDENCIÁRIO)</b>				<b>0,00</b>
Receitas Previdenciárias Realizadas				0,00
Despesas Previdenciárias Empenhadas				0,00
Despesas Previdenciárias Liquidadas				0,00
Despesas Previdenciárias Pagas				0,00
Resultado Previdenciário				0,00
<b>Fundo em Repartição (PLANO FINANCEIRO)</b>				<b>0,00</b>
Receitas Previdenciárias Realizadas				0,00
Despesas Previdenciárias Empenhadas				0,00
Despesas Previdenciárias Liquidadas				0,00
Despesas Previdenciárias Pagas				0,00
Resultado Previdenciário				0,00
<b>Sistema de Proteção Social dos Militares - Inativos e Pensionistas</b>				<b>0,00</b>
Receitas Realizadas				0,00
Despesas Empenhadas				0,00
Despesas Liquidadas				0,00
Despesas Pagas				0,00
Resultado Associado às Pensões e aos Inativos Militares				0,00
<b>RESULTADOS PRIMÁRIO E NOMINAL</b>				
	Meta Fixada no Anexo de Metas Fiscais da LDO (a)	Resultado Apurado até o bimestre (b)	% em Relação à Meta (b/a)	
RESULTADO PRIMÁRIO (SEM RPPS) - Acima da Linha	0,00	3.285.493,52	0,00	
RESULTADO NOMINAL (SEM RPPS) - Abaixo da Linha	0,00	3.285.493,52	0,00	
<b>RESTOS A PAGAR POR PODER E MINISTÉRIO PÚBLICO</b>				
	Inscrição	Cancelamento até o Bimestre	Pagamento até o bimestre	Saldo a Pagar
<b>RESTOS A PAGAR PROCESSADOS</b>				
	<b>446.788,81</b>	<b>0,00</b>	<b>259.763,08</b>	<b>187.025,73</b>
Poder Executivo	446.788,81	0,00	259.763,08	187.025,73
Poder Legislativo	0,00	0,00	0,00	0,00
Poder Judiciário	0,00	0,00	0,00	0,00
Ministério Público	0,00	0,00	0,00	0,00
Defensoria Pública	0,00	0,00	0,00	0,00
<b>RESTOS A PAGAR NÃO-PROCESSADOS</b>				
	<b>2.042.789,37</b>	<b>0,00</b>	<b>878.464,12</b>	<b>1.164.325,25</b>
Poder Executivo	1.810.563,93	0,00	878.464,12	932.099,81
Poder Legislativo	232.225,44	0,00	0,00	232.225,44
Poder Judiciário	0,00	0,00	0,00	0,00
Ministério Público	0,00	0,00	0,00	0,00
Defensoria Pública	0,00	0,00	0,00	0,00
<b>TOTAL</b>	<b>2.489.578,18</b>	<b>0,00</b>	<b>1.138.227,20</b>	<b>1.351.350,98</b>

## MUNICÍPIO DE CONTENDAS DO SINCORA

### CONSOLIDADO ###

## DEMONSTRATIVO SIMPLIFICADO DO RELATÓRIO RESUMIDO DA EXECUÇÃO ORÇAMENTÁRIA

ORÇAMENTOS FISCAL E DA SEGURIDADE SOCIAL

JANEIRO/2024 A ABRIL/2024

RREO - Anexo 14 (LRF, Art. 48)

R\$1,00

DESPESAS COM MANUTENÇÃO E DESENVOLVIMENTO DO ENSINO	Valor apurado até o bimestre	Limites Constitucionais Anuais		
		% Mínimo a Aplicar no Exercício	% Aplicado Até o Bimestre	
Mínimo Anual de 25% das Receitas de Impostos na Manutenção e Desenvolvimento do Ensino	1.977.525,44	25	24,28	
Mínimo Anual de 70% do FUNDEB na Remuneração dos Profissionais da Educação Básica	1.945.354,65	70	0,00	
Percentual de 50% da Complementação da União ao FUNDEB (VAAT) na Educação Infantil	253.749,33	50	0,00	
Mínimo de 15% da Complementação da União ao FUNDEB (VAAT) em Despesas de Capital	0,00	15	0,00	
RECEITAS DE OPERAÇÕES DE CRÉDITO E DESPESAS DE CAPITAL	Valor Apurado no Exercício	Saldo Não Realizado		
Receita de Operação de Crédito		0,00	0,00	
Despesa de Capital Líquida		0,00	0,00	
PROJEÇÃO ATUARIAL DOS REGIMES DE PREVIDÊNCIA E DO SISTEMA DE PROTEÇÃO SOCIAL DOS MILITARES	Exercício	10º Exercício	20º Exercício	35º Exercício
<b>Fundo em Capitalização (Plano Previdenciário)</b>	<b>0,00</b>	<b>0,00</b>	<b>0,00</b>	<b>0,00</b>
Receitas Previdenciárias	0,00	0,00	0,00	0,00
Despesas Previdenciárias	0,00	0,00	0,00	0,00
Resultado Previdenciário	0,00	0,00	0,00	0,00
<b>Fundo em Repartição (Plano Financeiro)</b>	<b>0,00</b>	<b>0,00</b>	<b>0,00</b>	<b>0,00</b>
Receitas Previdenciárias	0,00	0,00	0,00	0,00
Despesas Previdenciárias	0,00	0,00	0,00	0,00
Resultado Previdenciário	0,00	0,00	0,00	0,00
<b>Pensões e Inativos Militares</b>	<b>0,00</b>	<b>0,00</b>	<b>0,00</b>	<b>0,00</b>
Receitas de Contribuições	0,00	0,00	0,00	0,00
Despesas com Pensões e Inativos	0,00	0,00	0,00	0,00
Resultado Associado às Pensões e aos Inativos Militares	0,00	0,00	0,00	0,00
RECEITA DA ALIENAÇÃO DE ATIVOS E APLICAÇÃO DOS RECURSOS	Valor Apurado no Exercício	Saldo a Realizar		
Receitas da Alienação de Ativos		0,00	0,00	
Aplicação de Recursos da Alienação de Ativos		0,00	0,00	
DESPESAS COM AÇÕES E SERVIÇOS PÚBLICOS DE SAÚDE	Valor apurado até o bimestre	Limite Constitucional Anual		
		% Mínimo a Aplicar no Exercício	% Aplicado Até o Bimestre	
Despesas com Ações e Serviços Públicos de Saúde executadas com recursos de impostos	976.981,77	15	11,99	
DESPESAS DE CARÁTER CONTINUADO DERIVADAS DE PPP	Valor Apurado no Exercício Corrente			
Total das Despesas Consideradas para o Limite / RCL (%)			0,00	

Margareth Piná Souza  
MARGARETH PINA SOUZA

Gileno Guimarães Fernandes  
GILENO GUIMARÃES FERNANDES



## MUNICÍPIO DE CONTENDAS DO SINCORA

### CONSOLIDADO ###

## DEMONSTRATIVO CONSOLIDADO DA DESPESA COM PESSOAL

ORÇAMENTO FISCAL E DA SEGURIDADE SOCIAL

MAIO/2023 A ABRIL/2024 ( ANUAL )

RGF - ANEXO 1 ( LRF, art. 55, inciso I, alínea "a" )

R\$ 1,00

DESPESA COM PESSOAL	DESPESAS EXECUTADAS (Últimos 12 Meses) LIQUIDADAS													TOTAL ÚLTIMOS 12 MESES (a)	INSCRITAS EM RESTOS A PAGAR NÃO PROCESSADOS (b)
	MAIO/2023	JUNHO/2023	JULHO/2023	AGOSTO/2023	SETEMBRO/2023	OUTUBRO/2023	NOVEMBRO/2023	DEZEMBRO/2023	JANEIRO/2024	FEVEREIRO/2024	MARÇO/2024	ABRIL/2024			
<b>DESPESA BRUTA COM PESSOAL (I)</b>	<b>1.589.746,95</b>	<b>562.611,80</b>	<b>903.062,51</b>	<b>896.461,94</b>	<b>1.919.591,91</b>	<b>918.433,34</b>	<b>992.638,82</b>	<b>2.399.418,57</b>	<b>597.635,30</b>	<b>1.160.878,77</b>	<b>842.333,59</b>	<b>835.476,61</b>	<b>13.618.290,11</b>	<b>149.867,95</b>	
Pessoal Ativo	1.589.746,95	562.611,80	903.062,51	896.461,94	1.919.591,91	918.433,34	992.638,82	2.399.418,57	597.635,30	1.160.878,77	842.333,59	835.476,61	13.618.290,11	149.867,95	
Vencimentos, Vantagens e Outras Despesas Variáveis	1.442.744,91	405.821,54	759.156,96	751.584,58	1.769.384,81	768.870,87	826.942,19	2.092.835,38	597.635,30	1.084.002,58	776.974,49	769.934,70	12.045.888,31	0,00	
Obrigações Patronais	147.002,04	156.790,26	143.905,55	144.877,36	150.207,10	149.562,47	165.696,63	306.583,19	0,00	76.876,19	65.359,10	65.541,91	1.572.401,80	149.867,95	
Pessoal Inativo e Pensionistas	0,00	0,00	0,00	0,00	0,00	0,00	0,00	0,00	0,00	0,00	0,00	0,00	0,00	0,00	
Aposentadorias, Reserva e Reformas	0,00	0,00	0,00	0,00	0,00	0,00	0,00	0,00	0,00	0,00	0,00	0,00	0,00	0,00	
Pensões	0,00	0,00	0,00	0,00	0,00	0,00	0,00	0,00	0,00	0,00	0,00	0,00	0,00	0,00	
Outras Despesas de Pessoal Decorrentes de Contratos de Terceirização ou de Contratação de Forma Indireta (§ 1º do art. 18 da LRF)	0,00	0,00	0,00	0,00	0,00	0,00	0,00	0,00	0,00	0,00	0,00	0,00	0,00	0,00	
Despesa com Pessoal não Executada Orçamentariamente	0,00	0,00	0,00	0,00	0,00	0,00	0,00	0,00	0,00	0,00	0,00	0,00	0,00	0,00	
<b>DESPESAS NÃO COMPUTADAS (II) (\$ 1º do art. 19 da LRF)</b>	<b>1.144,10</b>	<b>0,00</b>	<b>0,00</b>	<b>989,16</b>	<b>1.015.397,38</b>	<b>22.781,82</b>	<b>0,00</b>	<b>-16.230,52</b>	<b>0,00</b>	<b>6.746,83</b>	<b>0,00</b>	<b>0,00</b>	<b>1.030.828,77</b>	<b>0,00</b>	
Indenizações por Demissão e Incentivos à Demissão Voluntária	0,00	0,00	0,00	0,00	1.015.397,38	0,00	0,00	0,00	0,00	6.746,83	0,00	0,00	1.022.144,21	0,00	
Decorrentes de Decisão Judicial de Período Anterior ao da Apuração	1.144,10	0,00	0,00	989,16	0,00	22.781,82	0,00	-16.230,52	0,00	0,00	0,00	0,00	8.684,56	0,00	
Despesas de Exercícios Anteriores de Período Anterior ao da Apuração	0,00	0,00	0,00	0,00	0,00	0,00	0,00	0,00	0,00	0,00	0,00	0,00	0,00	0,00	
Inativos e Pensionistas com Recursos Vinculados	0,00	0,00	0,00	0,00	0,00	0,00	0,00	0,00	0,00	0,00	0,00	0,00	0,00	0,00	
Agentes Comunitários de Saúde e de Combate às Endemias com Recursos Vinculados (CF, art. 198, §11)	0,00	0,00	0,00	0,00	0,00	0,00	0,00	0,00	0,00	0,00	0,00	0,00	0,00	0,00	
Parcela dedutível referente ao piso salarial do Enfermeiro, Técnico de Enfermagem, Auxiliar de Enfermagem e	0,00	0,00	0,00	0,00	0,00	0,00	0,00	0,00	0,00	0,00	0,00	0,00	0,00	0,00	
Outras Deduções Constitucionais ou Legais	0,00	0,00	0,00	0,00	0,00	0,00	0,00	0,00	0,00	0,00	0,00	0,00	0,00	0,00	
<b>DESPESA LÍQUIDA COM PESSOAL (III) = (I - II)</b>	<b>1.588.602,85</b>	<b>562.611,80</b>	<b>903.062,51</b>	<b>895.472,78</b>	<b>904.194,53</b>	<b>895.651,52</b>	<b>992.638,82</b>	<b>2.415.649,09</b>	<b>597.635,30</b>	<b>1.154.131,94</b>	<b>842.333,59</b>	<b>835.476,61</b>	<b>12.587.461,34</b>	<b>149.867,95</b>	

## APURAÇÃO DO CUMPRIMENTO DO LIMITE LEGAL

	VALOR	% SOBRE A RCL AJUSTADA
<b>RECEITA CORRENTE LÍQUIDA - RCL (IV)</b>	<b>31.094.987,28</b>	<b>-</b>
(-) Transferências obrigatórias da União relativas às emendas individuais (art. 166-A, § 1º, da CF)	0,00	-
(-) Transferências obrigatórias da União relativas às emendas de bancada (art. 166, § 16 da CF)	0,00	-
(-) Transferências da União relativas à remuneração dos agentes comunitários de saúde e de combate às endemias (CF, art. 198, §11)	0,00	-
(-) Outras Deduções Constitucionais ou Legais	0,00	-
<b>RECEITA CORRENTE LÍQUIDA AJUSTADA PARA CÁLCULO DOS LIMITES DA DESPESA COM PESSOAL (V)</b>	<b>31.094.987,28</b>	<b>-</b>
<b>DESPESA TOTAL COM PESSOAL - DTP (VI) = (III a + III b)</b>	<b>12.737.329,29</b>	<b>40,96</b>
<b>LIMITE MÁXIMO (VII) (incisos I, II e III, art. 20 da LRF)</b>	<b>16.791.293,13</b>	<b>54,00</b>
<b>LIMITE PRUDENCIAL (VIII) = (0,95 x IX) (parágrafo único do art. 22 da LRF)</b>	<b>15.951.728,47</b>	<b>51,30</b>
<b>LIMITE DE ALERTA (IX) = (0,90 x IX) (inciso II do §1º do art. 59 da LRF)</b>	<b>15.112.163,82</b>	<b>48,60</b>

Margarêth Pina Souza  
MARGARÊTH PINA SOUZA

GILENO GUIMARÃES FERNANDES

DÍVIDA CONSOLIDADA	Saldo do Exercício Anterior	SALDO DO EXERCÍCIO DE 2024		
		Até 1º Quadrimestre	Até 2º Quadrimestre	Até 3º Quadrimestre
<b>DÍVIDA CONSOLIDADA - DC (I)</b>	<b>9.744.690,21</b>	<b>8.242.969,11</b>	<b>0,00</b>	<b>0,00</b>
Dívida Mobiliária	0,00	0,00	0,00	0,00
Dívida Contratual	8.340.225,60	8.242.969,11	0,00	0,00
Empréstimos	0,00	0,00	0,00	0,00
Internos	0,00	0,00	0,00	0,00
Externos	0,00	0,00	0,00	0,00
Reestruturação da Dívida de Estados e Municípios	0,00	0,00	0,00	0,00
Financiamentos	0,00	0,00	0,00	0,00
Internos	0,00	0,00	0,00	0,00
Externos	0,00	0,00	0,00	0,00
Parcelamento e Renegociação de dívidas	8.340.225,60	8.242.969,11	0,00	0,00
De Tributos	0,00	0,00	0,00	0,00
De Contribuições Previdenciárias	8.340.225,60	8.242.969,11	0,00	0,00
De Demais Contribuições Sociais	0,00	0,00	0,00	0,00
Do FGTS	0,00	0,00	0,00	0,00
Com Instituição Não financeira	0,00	0,00	0,00	0,00
Demais Dívidas Contratuais	0,00	0,00	0,00	0,00
Precatórios Posteriores a 05/05/2000 (inclusive) - Vencidos e não pagos	1.404.464,61	0,00	0,00	0,00
Outras Dívidas	0,00	0,00	0,00	0,00
<b>DEDUÇÕES (II)</b>	<b>1.783.652,37</b>	<b>4.742.423,21</b>	<b>0,00</b>	<b>0,00</b>
Disponibilidade de Caixa	1.783.652,37	4.742.423,21	0,00	0,00
Disponibilidade de Caixa Bruta	2.412.869,27	5.063.035,88	0,00	0,00
(-) Restos a Pagar Processados	446.788,81	187.025,73	0,00	0,00
(-) Depósitos Restituíveis e Valores Vinculados	182.428,09	133.586,94	0,00	0,00
Demais Haveres Financeiros	0,00	0,00	0,00	0,00
<b>DÍVIDA CONSOLIDADA LÍQUIDA (DCL) (III) = (I - II)</b>	<b>7.961.037,84</b>	<b>3.500.545,90</b>	<b>0,00</b>	<b>0,00</b>
<b>RECEITA CORRENTE LÍQUIDA - RCL (IV)</b>	<b>29.221.636,82</b>	<b>31.094.987,28</b>	<b>0,00</b>	<b>0,00</b>
(-) Transferências obrigatórias da União relativas às emendas individuais (art. 166-A, § 1º, da CF) (V)	0,00	0,00	0,00	0,00
<b>RECEITA CORRENTE LÍQUIDA AJUSTADA PARA CÁLCULO DOS LIMITES DE ENDIVIDAMENTO (VI) = (IV - V)</b>	<b>29.221.636,82</b>	<b>31.094.987,28</b>	<b>0,00</b>	<b>0,00</b>
<b>% da DC sobre a RCL AJUSTADA (I/VI)</b>	<b>33,35</b>	<b>26,51</b>	<b>0,00</b>	<b>0,00</b>
<b>% da DCL sobre a RCL AJUSTADA (III/VI)</b>	<b>6,10</b>	<b>15,25</b>	<b>0,00</b>	<b>0,00</b>
<b>LIMITE DEFINIDO POR RESOLUÇÃO DO SENADO FEDERAL - 120%</b>				<b>37.313.984,74</b>
<b>LIMITE DE ALERTA (inciso III do § 1º do art. 59 da LRF) - 108%</b>				<b>33.582.586,26</b>

OUTROS VALORES NÃO INTEGRANTES DA DC	SALDO DO EXERCÍCIO ANTERIOR	SALDO DO EXERCÍCIO DE 2024		
		Até 1º Quadrimestre	Até 2º Quadrimestre	Até 3º Quadrimestre
PRECATÓRIOS ANTERIORES A 05/05/2000	0,00	0,00	0,00	0,00
PRECATÓRIOS POSTERIORES A 05/05/2000 (Não incluídos na DC)	0,00	0,00	0,00	0,00
PASSIVO ATUARIAL	0,00	0,00	0,00	0,00
RP NÃO-PROCESSADOS	1.810.563,93	932.099,81	0,00	0,00
ANTECIPAÇÕES DE RECEITA ORÇAMENTÁRIA - ARO	0,00	0,00	0,00	0,00
DÍVIDA CONTRATUAL DE PPP	0,00	0,00	0,00	0,00
APROPRIAÇÃO DE DEPÓSITOS JUDICIAIS	0,00	0,00	0,00	0,00

MARGARETH PINA SOUZA

GILENO GUIMARÃES FERNANDES

VIVIAN RIBEIRO ALVES GOMES



## MUNICÍPIO DE CONTENDAS DO SINCORA

## DEMONSTRATIVO DAS GARANTIAS E CONTRAGARANTIAS DE VALORES

ORÇAMENTOS FISCAL E DA SEGURIDADE SOCIAL

JANEIRO/2024 A ABRIL/2024 ( ANUAL )

RGF - ANEXO 3 (LRF, art. 55, inciso I, alínea "c" e art. 40, § 1º)

R\$ 1,00

GARANTIAS CONCEDIDAS	SALDO DO EXERCÍCIO ANTERIOR	SALDO DO EXERCÍCIO DE 2024		
		Até 1º Quadrimestre	Até 2º Quadrimestre	Até 3º Quadrimestre
<b>AOS ESTADOS (I)</b>	<b>0,00</b>	<b>0,00</b>	<b>0,00</b>	<b>0,00</b>
Em Operações de Crédito Externas	0,00	0,00	0,00	0,00
Em Operações de Crédito Internas	0,00	0,00	0,00	0,00
<b>AOS MUNICÍPIOS (II)</b>	<b>0,00</b>	<b>0,00</b>	<b>0,00</b>	<b>0,00</b>
Em Operações de Crédito Externas	0,00	0,00	0,00	0,00
Em Operações de Crédito Internas	0,00	0,00	0,00	0,00
<b>ÀS ENTIDADES CONTROLADAS (III)</b>	<b>0,00</b>	<b>0,00</b>	<b>0,00</b>	<b>0,00</b>
Em Operações de Crédito Externas	0,00	0,00	0,00	0,00
Em Operações de Crédito Internas	0,00	0,00	0,00	0,00
<b>POR MEIO DE FUNDOS E PROGRAMAS (IV)</b>	<b>0,00</b>	<b>0,00</b>	<b>0,00</b>	<b>0,00</b>
<b>TOTAL GARANTIAS CONCEDIDAS (V) = (I + II + III + IV)</b>	<b>0,00</b>	<b>0,00</b>	<b>0,00</b>	<b>0,00</b>
<b>RECEITA CORRENTE LÍQUIDA - RCL (VI)</b>	<b>29.221.636,82</b>	<b>31.094.987,28</b>	<b>0,00</b>	<b>0,00</b>
(-) Transferências obrigatórias da União relativas às emendas individuais (art. 166-A, § 1º, da CF) (VII)	0,00	0,00	0,00	0,00
<b>RECEITA CORRENTE LÍQUIDA AJUSTADA PARA CÁLCULO DOS LIMITES DE ENDIVIDAMENTO (VIII) = (VI - VII)</b>	<b>29.221.636,82</b>	<b>31.094.987,28</b>	<b>0,00</b>	<b>0,00</b>
<b>% do TOTAL DAS GARANTIAS sobre a RCL AJUSTADA (V/VIII)</b>	<b>0,00</b>	<b>0,00</b>	<b>0,00</b>	<b>0,00</b>
<b>LIMITE DEFINIDO POR RESOLUÇÃO DO SENADO FEDERAL - &lt;22%&gt;</b>	<b>6.428.760,10</b>	<b>6.840.897,20</b>	<b>0,00</b>	<b>0,00</b>
<b>LIMITE DE ALERTA (inciso III do §1º do art. 59 da LRF) - &lt;19.80%&gt;</b>	<b>5.785.884,09</b>	<b>6.156.807,48</b>	<b>0,00</b>	<b>0,00</b>
CONTRAGARANTIAS RECEBIDAS	SALDO DO EXERCÍCIO ANTERIOR	SALDO DO EXERCÍCIO DE 2024		
		Até 1º Quadrimestre	Até 2º Quadrimestre	Até 3º Quadrimestre
<b>DOS ESTADOS (IX)</b>	<b>0,00</b>	<b>0,00</b>	<b>0,00</b>	<b>0,00</b>
Em Operações de Crédito Externas	0,00	0,00	0,00	0,00
Em Operações de Crédito Internas	0,00	0,00	0,00	0,00
<b>DOS MUNICÍPIOS (X)</b>	<b>0,00</b>	<b>0,00</b>	<b>0,00</b>	<b>0,00</b>
Em Operações de Crédito Externas	0,00	0,00	0,00	0,00
Em Operações de Crédito Internas	0,00	0,00	0,00	0,00
<b>DAS ENTIDADES CONTROLADAS (XI)</b>	<b>0,00</b>	<b>0,00</b>	<b>0,00</b>	<b>0,00</b>
Em Operações de Crédito Externas	0,00	0,00	0,00	0,00
Em Operações de Crédito Internas	0,00	0,00	0,00	0,00
<b>EM GARANTIAS POR MEIO DE FUNDOS E PROGRAMAS (XII)</b>	<b>0,00</b>	<b>0,00</b>	<b>0,00</b>	<b>0,00</b>
<b>TOTAL CONTRAGARANTIAS RECEBIDAS (XIII) = (IX + X + XI + XII)</b>	<b>0,00</b>	<b>0,00</b>	<b>0,00</b>	<b>0,00</b>
<b>MEDIDAS CORRETIVAS:</b>				

MARGARETH PINA SOUZA

GILENO GUIMARÃES FERNANDES

VIVIAN RIBEIRO ALVES GOMES

OPERAÇÕES DE CRÉDITO	VALOR REALIZADO	
	No Quadrimestre de Referencia	Até o Quadrimestre de Referencia (a)
Mobiliária	0,00	0,00
Interna	0,00	0,00
Externa	0,00	0,00
Contratual	0,00	0,00
Interna	0,00	0,00
Empréstimos	0,00	0,00
Aquisição Financiada de Bens e Arrendamento Mercantil Financeiro	0,00	0,00
Antecipação de Receita pela Venda a Termo de Bens e Serviços	0,00	0,00
Assunção, Reconhecimento e Confissão de Dívidas (LRF, art. 29, § 1º)	0,00	0,00
Operações de crédito não sujeitas ao limite para fins de contratação (I)	0,00	0,00
Externa	0,00	0,00
Empréstimos	0,00	0,00
Aquisição Financiada de Bens e Arrendamento Mercantil Financeiro	0,00	0,00
Antecipação de Receita pela Venda a Termo de Bens e Serviços	0,00	0,00
Assunção, Reconhecimento e Confissão de Dívidas (LRF, art. 29, § 1º)	0,00	0,00
Operações de crédito não sujeitas ao limite para fins de contratação (II)	0,00	0,00
<b>TOTAL (III)</b>	<b>0,00</b>	<b>0,00</b>

APURAÇÃO DO CUMPRIMENTO DOS LIMITES	VALOR	% SOBRE A RCL AJUSTADA
RECEITA CORRENTE LÍQUIDA – RCL (IV)	31.094.987,28	100,00
(-) Transferências obrigatórias da União relativas às emendas individuais (§ 1º, art. 166-A da CF) (V)	0,00	100,00
RECEITA CORRENTE LÍQUIDA AJUSTADA PARA CÁLCULO DOS LIMITES DE ENDIVIDAMENTO (VI) = (IV - V)	31.094.987,28	100,00
OPERAÇÕES VEDADAS (VII)	0,00	0,00
TOTAL CONSIDERADO PARA FINS DA APURAÇÃO DO CUMPRIMENTO DO LIMITE (VIII) = (IIIa + VII - Ia - IIa)	0,00	0,00
LIMITE GERAL DEFINIDO POR RESOLUÇÃO DO SENADO FEDERAL PARA AS OPERAÇÕES DE CRÉDITO INTERNAS E EXTERNAS <16%>	4.975.197,96	16,00
LIMITE DE ALERTA (inciso III do §1º do art. 59 da LRF) - <14.40%>	4.477.678,17	14,40
OPERAÇÕES DE CRÉDITO POR ANTECIPAÇÃO DA RECEITA ORÇAMENTÁRIA	0,00	0,00
LIMITE DEFINIDO POR RESOLUÇÃO DO SENADO FEDERAL PARA AS OPERAÇÕES DE CRÉDITO POR ANTECIPAÇÃO DA RECEITA ORÇAMENTÁRIA <7%>	2.176.649,11	7,00

OUTRAS OPERAÇÕES QUE INTEGRAM A DÍVIDA CONSOLIDADA	VALOR REALIZADO	
	No Quadrimestre de Referencia	Até o Quadrimestre de Referencia (a)
Parcelamentos de Dívidas	0,00	0,00
Tributos	0,00	0,00
Contribuições Previdenciárias	0,00	0,00
FGTS	0,00	0,00
Demais Contribuições Sociais	0,00	0,00
Operações de reestruturação e recomposição do principal de dívidas	0,00	0,00

MARGARETH PINA SOUZA

GILENO GUIMARÃES FERNANDES

VIVIAN RIBEIRO ALVES GOMES

## MUNICÍPIO DE CONTENDAS DO SINCORA

### CONSOLIDADO ###

## ORÇAMENTOS FISCAL E DA SEGURIDADE SOCIAL

## DEMONSTRATIVO CONSOLIDADO DA DISPONIBILIDADE DE CAIXA E DOS RESTOS A PAGAR

JANEIRO/2024 A ABRIL/2024 ( ANUAL )

RGF – ANEXO 5 (LRF, art. 55, Inciso III, alínea "a")

R\$ 1,00

IDENTIFICAÇÃO DOS RECURSOS	DISPONIBILIDADE DE CAIXA BRUTA (a)	OBRIGAÇÕES FINANCEIRAS				INSUFICIÊNCIA FINANCEIRA VERIFICADA NO CONSÓRCIO PÚBLICO (f)	DISPONIBILIDADE DE CAIXA LÍQUIDA (ANTES DA INSCRIÇÃO EM RESTOS A PAGAR NÃO PROCESSADOS DO EXERCÍCIO) (g)=(a-(b+c+d+e)-f)	RESTOS A PAGAR EMPENHADOS E NÃO LIQUIDADOS DO EXERCÍCIO (h)	EMPENHOS NÃO LIQUIDADOS CANCELADOS (NÃO INSCRITOS POR INSUFICIÊNCIA FINANCEIRA)	DISPONIBILIDADE DE CAIXA LÍQUIDA (APÓS A INSCRIÇÃO EM RESTOS A PAGAR NÃO PROCESSADOS DO EXERCÍCIO) (i) = (g - h)
		Restos a Pagar Liquidados e Não Pagos		Restos a Pagar Empenhados e Não Liquidados de Exercícios Anteriores (d)	Demais Obrigações Financeiras (e)					
		De Exercícios Anteriores (b)	Do Exercício (c)							
<b>TOTAL DOS RECURSOS NÃO VINCULADOS (I)</b>	<b>2.246.688,57</b>	<b>446.788,81</b>	<b>0,00</b>	<b>299.504,25</b>	<b>0,00</b>	<b>0,00</b>	<b>1.500.395,51</b>	<b>0,00</b>	<b>0,00</b>	<b>1.500.395,51</b>
Recursos Não Vinculados de Impostos	2.246.664,72	446.788,81	0,00	299.504,25	0,00	0,00	1.500.371,66	0,00	0,00	1.500.371,66
Outros Recursos não Vinculados	23,85	0,00	0,00	0,00	0,00	0,00	23,85	0,00	0,00	23,85
<b>TOTAL DOS RECURSOS VINCULADOS (EXCETO AO RPPS) (II)</b>	<b>2.816.347,31</b>	<b>0,00</b>	<b>0,00</b>	<b>1.511.059,68</b>	<b>0,00</b>	<b>0,00</b>	<b>1.305.287,63</b>	<b>0,00</b>	<b>0,00</b>	<b>1.305.287,63</b>
<b>Recursos Vinculados à Educação</b>	<b>773.901,91</b>	<b>0,00</b>	<b>0,00</b>	<b>133.326,24</b>	<b>0,00</b>	<b>0,00</b>	<b>640.575,67</b>	<b>0,00</b>	<b>0,00</b>	<b>640.575,67</b>
Transferências do FUNDEB	452.503,78	0,00	0,00	85.666,84	0,00	0,00	366.836,94	0,00	0,00	366.836,94
Outros Recursos Vinculados à Educação	321.398,13	0,00	0,00	47.659,40	0,00	0,00	273.738,73	0,00	0,00	273.738,73
<b>Recursos Vinculados à Saúde</b>	<b>358.338,18</b>	<b>0,00</b>	<b>0,00</b>	<b>17.928,94</b>	<b>0,00</b>	<b>0,00</b>	<b>340.409,24</b>	<b>0,00</b>	<b>0,00</b>	<b>340.409,24</b>
Transferências Fundo a Fundo de Recursos do SUS	352.152,18	0,00	0,00	6.522,30	0,00	0,00	345.629,88	0,00	0,00	345.629,88
Outros Recursos Vinculados à Saúde	6.186,00	0,00	0,00	11.406,64	0,00	0,00	-5.220,64	0,00	0,00	-5.220,64
<b>Recursos Vinculados à Assistência Social</b>	<b>534.500,95</b>	<b>0,00</b>	<b>0,00</b>	<b>0,00</b>	<b>0,00</b>	<b>0,00</b>	<b>534.500,95</b>	<b>0,00</b>	<b>0,00</b>	<b>534.500,95</b>
<b>Recursos Vinculados à Previdência Social (Exceto ao RPPS)</b>	<b>0,00</b>	<b>0,00</b>	<b>0,00</b>	<b>0,00</b>	<b>0,00</b>	<b>0,00</b>	<b>0,00</b>	<b>0,00</b>	<b>0,00</b>	<b>0,00</b>
<b>Demais Vinculações Decorrentes de Transferências</b>	<b>681.967,22</b>	<b>0,00</b>	<b>0,00</b>	<b>1.359.804,50</b>	<b>0,00</b>	<b>0,00</b>	<b>-677.837,28</b>	<b>0,00</b>	<b>0,00</b>	<b>-677.837,28</b>
Transferências de Convênios e Instrumentos Congêneros (exceto Educação, Saúde e Assistência)	536.544,24	0,00	0,00	1.359.804,50	0,00	0,00	-823.260,26	0,00	0,00	-823.260,26
Outras Vinculações Decorrentes de Transferências	145.422,98	0,00	0,00	0,00	0,00	0,00	145.422,98	0,00	0,00	145.422,98
<b>Demais Vinculações Legais</b>	<b>467.639,05</b>	<b>0,00</b>	<b>0,00</b>	<b>0,00</b>	<b>0,00</b>	<b>0,00</b>	<b>467.639,05</b>	<b>0,00</b>	<b>0,00</b>	<b>467.639,05</b>
Recursos de Operações de Crédito (exceto vinculados à Educação e à Saúde)	0,00	0,00	0,00	0,00	0,00	0,00	0,00	0,00	0,00	0,00
Recursos de Alienação de Bens/Ativos	0,00	0,00	0,00	0,00	0,00	0,00	0,00	0,00	0,00	0,00
Recursos Vinculados a Fundos (exceto Educação, Saúde, Assistência e Previdência)	0,00	0,00	0,00	0,00	0,00	0,00	0,00	0,00	0,00	0,00
Outras Vinculações Legais	467.639,05	0,00	0,00	0,00	0,00	0,00	467.639,05	0,00	0,00	467.639,05
<b>Recursos Extraorçamentários</b>	<b>0,00</b>	<b>0,00</b>	<b>0,00</b>	<b>0,00</b>	<b>0,00</b>	<b>0,00</b>	<b>0,00</b>	<b>0,00</b>	<b>0,00</b>	<b>0,00</b>
<b>Outras Vinculações</b>	<b>0,00</b>	<b>0,00</b>	<b>0,00</b>	<b>0,00</b>	<b>0,00</b>	<b>0,00</b>	<b>0,00</b>	<b>0,00</b>	<b>0,00</b>	<b>0,00</b>
<b>TOTAL DOS RECURSOS VINCULADOS AO RPPS (III)</b>	<b>0,00</b>	<b>0,00</b>	<b>0,00</b>	<b>0,00</b>	<b>0,00</b>	<b>0,00</b>	<b>0,00</b>	<b>0,00</b>	<b>0,00</b>	<b>0,00</b>
Recursos Vinculados ao RPPS - Fundo em Capitalização (Plano Previdenciário)	0,00	0,00	0,00	0,00	0,00	0,00	0,00	0,00	0,00	0,00
Recursos Vinculados ao RPPS - Fundo em Repartição (Plano Financeiro)	0,00	0,00	0,00	0,00	0,00	0,00	0,00	0,00	0,00	0,00
Recursos Vinculados ao RPPS - Taxa de Administração	0,00	0,00	0,00	0,00	0,00	0,00	0,00	0,00	0,00	0,00
<b>TOTAL (IV) = (I + II + III)</b>	<b>5.063.035,88</b>	<b>446.788,81</b>	<b>0,00</b>	<b>1.810.563,93</b>	<b>0,00</b>	<b>0,00</b>	<b>2.805.683,14</b>	<b>0,00</b>	<b>0,00</b>	<b>2.805.683,14</b>

Margareth Pina Souza  
MARGARETH PINA SOUZA

Gileno Guimarães Fernandes  
GILENO GUIMARÃES FERNANDES

Vivian Ribeiro Alves Gomes  
VIVIAN RIBEIRO ALVES GOMES

## MUNICÍPIO DE CONTENDAS DO SINCORA

### CONSOLIDADO ###

DEMONSTRATIVO CONSOLIDADO SIMPLIFICADO DO RELATÓRIO DE GESTÃO

ORÇAMENTOS FISCAL E DA SEGURIDADE SOCIAL

JANEIRO/2024 A ABRIL/2024 ( ANUAL )

RGF - ANEXO 6 (LRF, art. 55, inciso III, alínea "b")

RECEITA CORRENTE LÍQUIDA	VALOR ATÉ O QUADRIMESTRE/SEMESTRE	
Receita Corrente Líquida		31.094.987,28
Receita Corrente Líquida Ajustada para Cálculo dos Limites de Endividamento		31.094.987,28
Receita Corrente Líquida Ajustada para Cálculo dos Limites da Despesa com Pessoal		31.094.987,28

DESPESA COM PESSOAL	VALOR	% SOBRE A RCL AJUSTADA
Despesa Total com Pessoal - DTP	12.737.329,29	40,96
Limite Máximo (incisos I, II e III, art. 20 da LRF) - <%>	16.791.293,13	54,00
Limite Prudencial (parágrafo único, art. 22 da LRF) - <%>	15.951.728,47	95,00
Limite de Alerta (inciso II do §1o do art. 59 da LRF) - <%>	15.112.163,82	90,00

DÍVIDA CONSOLIDADA	VALOR	% SOBRE A RCL
Dívida Consolidada Líquida	4.817.367,32	15,49
Limite Definido por Resolução do Senado Federal	37.313.984,74	120,00

GARANTIAS DE VALORES	VALOR	% SOBRE A RCL
Total das Garantias Concedidas	0,00	0,00
Limite Definido por Resolução do Senado Federal	6.840.897,20	22,00

OPERAÇÕES DE CRÉDITO	VALOR	% SOBRE A RCL
Operações de Crédito Externas e Internas	0,00	0,00
Operações de Crédito por Antecipação da Receita	0,00	0,00
Limite definido pelo Senado Federal para Operações de Crédito Externas e Internas	4.975.197,96	16,00
Limite definido pelo Senado Federal para Operações de Crédito por Antecipação da Receita	2.176.649,11	7,00

RESTOS A PAGAR	INSCRIÇÃO EM RESTOS A PAGAR NÃO PROCESSADOS DO EXERCÍCIO	DISPONIBILIDADE DE CAIXA LÍQUIDA (ANTES DA INSCRIÇÃO EM RESTOS A PAGAR NÃO PROCESSADOS DO EXERCÍCIO)
Valor Total	0,00	0,00

Margareth Pina Souza  
MARGARETH PINA SOUZA

GILENO GUIMARÃES FERNANDES

VIVIAN RIBEIRO ALVES GOMES

## Edicao-731 pdf

Código do documento 6db33b4c-451e-497f-aaf1-2359b7682190



## Assinaturas



KAYROS TECNOLOGIA PUBLICACOES EVENTOS E CURSOS LT:33864512000155  
Certificado Digital  
sistema@publoffice.com.br  
Assinou

## Eventos do documento

### 27 May 2024, 15:23:26

Documento 6db33b4c-451e-497f-aaf1-2359b7682190 **criado** por KAYRO DOS SANTOS SILVA (89604950-d6f9-4391-83f5-71946ac624de). Email:sistema@publoffice.com.br. - DATE\_ATOM: 2024-05-27T15:23:26-03:00

### 27 May 2024, 15:23:46

Assinaturas **iniciadas** por KAYRO DOS SANTOS SILVA (89604950-d6f9-4391-83f5-71946ac624de). Email:sistema@publoffice.com.br. - DATE\_ATOM: 2024-05-27T15:23:46-03:00

### 27 May 2024, 15:24:02

**ASSINATURA COM CERTIFICADO DIGITAL ICP-BRASIL** - KAYROS TECNOLOGIA PUBLICACOES EVENTOS E CURSOS LT:33864512000155 **Assinou** Email: sistema@publoffice.com.br. IP: 179.222.130.48 (b3de8230.virtua.com.br porta: 25610). Dados do Certificado: C=BR,O=ICP-Brasil,OU=Secretaria da Receita Federal do Brasil - RFB,OU=AC ONLINE RFB v5,OU=A1,CN=KAYROS TECNOLOGIA PUBLICACOES EVENTOS E CURSOS LT:33864512000155. - DATE\_ATOM: 2024-05-27T15:24:02-03:00

## Hash do documento original

(SHA256):951d102ba1270154dc5d0797dffe4ff7055694d5abcfab01fbdded1f972353f1

(SHA512):4100618270f12a4c915b965a0e503d3341962dbb01d6e2d70be58c284c9dc91a031fa166ae3caf33d4d3694bc16760bab02a7475ede496af2268c30d45c5e3

Esse log pertence **única e exclusivamente** aos documentos de HASH acima

**Esse documento está assinado e certificado pela D4Sign**