

QUINTA-FEIRA, 30/01/2025

EDIÇÃO Nº 879

Poder Executivo

DIÁRIO OFICIAL

Prefeitura Municipal
de Contendas do Sincorá





SUMÁRIO

1. RREO 6º BIMESTRE DE 2024
2. RGF 3º QUADRIMESTRE DE 2024

MUNICÍPIO DE CONTENDAS DO SINCORA

CONSOLIDADO

ORÇAMENTOS FISCAL E DA SEGURIDADE SOCIAL

BALANÇO ORÇAMENTÁRIO

JANEIRO/2024 A DEZEMBRO/2024

RREO - Anexo 1 (LRF, Art. 52, inciso I, alíneas "a" e "b_" do inciso II e §1º)

R\$ 1,00

RECEITAS	PREVISÃO INICIAL	PREVISÃO ATUALIZADA (a)	RECEITAS REALIZADAS			% (c/a)	SALDO A REALIZAR (a-c)
			No Bimestre (b)	% (b/a)	Até o Bimestre (c)		
RECEITAS (EXCETO INTRA-ORÇAMENTÁRIAS) (I)	35.906.428,85	35.906.428,85	6.496.925,56	18,09	35.821.540,43	99,76	84.888,42
RECEITAS CORRENTES	34.848.027,70	34.848.027,70	6.306.920,35	18,10	33.787.344,67	96,96	1.060.683,03
IMPOSTOS, TAXAS E CONTRIBUIÇÕES DE MELHORIA	988.281,91	988.281,91	316.202,12	32,00	1.803.838,68	182,52	-815.556,77
Impostos	972.600,95	972.600,95	315.649,61	32,45	1.794.558,33	184,51	-821.957,38
Taxas	15.680,96	15.680,96	552,51	3,52	9.280,35	59,18	6.400,61
Contribuição de Melhoria	0,00	0,00	0,00	0,00	0,00	0,00	0,00
CONTRIBUIÇÕES	0,00	0,00	0,00	0,00	0,00	0,00	0,00
Contribuições Sociais	0,00	0,00	0,00	0,00	0,00	0,00	0,00
Contribuições Econômicas	0,00	0,00	0,00	0,00	0,00	0,00	0,00
Contribuições para Entidades Privadas de Serviço Social e de Formação Profissional	0,00	0,00	0,00	0,00	0,00	0,00	0,00
Contribuição para o Custeio do Serviço de Iluminação Pública	0,00	0,00	0,00	0,00	0,00	0,00	0,00
RECEITA PATRIMONIAL	372.181,93	372.181,93	43.871,16	11,79	354.710,50	95,31	17.471,43
Exploração do Patrimônio Imobiliário do Estado	1.000,00	1.000,00	0,00	0,00	2.533,33	253,33	-1.533,33
Valores Mobiliários	371.181,93	371.181,93	43.871,16	11,82	352.177,17	94,88	19.004,76
Delegação de Serviços Públicos Mediante Concessão, Permissão, Autorização ou Licença	0,00	0,00	0,00	0,00	0,00	0,00	0,00
Exploração de Recursos Naturais	0,00	0,00	0,00	0,00	0,00	0,00	0,00
Exploração do Patrimônio Intangível	0,00	0,00	0,00	0,00	0,00	0,00	0,00
Cessão de Direitos	0,00	0,00	0,00	0,00	0,00	0,00	0,00
Demais Receitas Patrimoniais	0,00	0,00	0,00	0,00	0,00	0,00	0,00
RECEITA AGROPECUÁRIA	0,00	0,00	0,00	0,00	0,00	0,00	0,00
RECEITA INDUSTRIAL	0,00	0,00	0,00	0,00	0,00	0,00	0,00
RECEITA DE SERVIÇOS	3.390,00	3.390,00	0,00	0,00	3.000,00	88,50	390,00
Serviços Administrativos e Comerciais Gerais	1.090,00	1.090,00	0,00	0,00	3.000,00	275,23	-1.910,00
Serviços e Atividades Referentes à Navegação e ao Transporte	0,00	0,00	0,00	0,00	0,00	0,00	0,00
Serviços e Atividades referentes à Saúde	2.300,00	2.300,00	0,00	0,00	0,00	0,00	2.300,00
Serviços e Atividades Financeiras	0,00	0,00	0,00	0,00	0,00	0,00	0,00
Outros Serviços	0,00	0,00	0,00	0,00	0,00	0,00	0,00
TRANSFERÊNCIAS CORRENTES	33.371.821,20	33.371.821,20	5.945.551,93	17,82	31.623.257,25	94,76	1.748.563,95
Transferências da União e de suas Entidades	24.737.391,01	24.737.391,01	4.458.283,73	18,02	23.318.224,18	94,26	1.419.166,83
Transferências dos Estados e do Distrito Federal e de suas Entidades	3.859.271,66	3.859.271,66	638.333,23	16,54	3.802.519,14	98,53	56.752,52
Transferências dos Municípios e de suas Entidades	0,00	0,00	0,00	0,00	0,00	0,00	0,00
Transferências de Instituições Privadas	0,00	0,00	0,00	0,00	0,00	0,00	0,00
Transferências de Outras Instituições Públicas	4.774.008,53	4.774.008,53	848.934,97	17,78	4.502.513,93	94,31	271.494,60
Transferências do Exterior	0,00	0,00	0,00	0,00	0,00	0,00	0,00
Outras Transferências	1.150,00	1.150,00	-0,00	0,00	0,00	0,00	1.150,00
OUTRAS RECEITAS CORRENTES	112.352,66	112.352,66	1.295,14	1,15	2.538,24	2,26	109.814,42
Multas Administrativas, Contratuais e Judiciais	83.602,66	83.602,66	1.000,00	1,20	2.243,10	2,68	81.359,56
Indenizações, Restituições e Ressarcimentos	25.300,00	25.300,00	295,14	1,17	295,14	1,17	25.004,86
Bens, Direitos e Valores Incorporados ao Patrimônio Público	0,00	0,00	0,00	0,00	0,00	0,00	0,00
Multas e Juros de Mora das Receitas de Capital	3.450,00	3.450,00	0,00	0,00	0,00	0,00	3.450,00
Demais Receitas Correntes	3.450,00	3.450,00	0,00	0,00	-0,00	0,00	3.450,00

MUNICÍPIO DE CONTENDAS DO SINCORA

CONSOLIDADO

ORÇAMENTOS FISCAL E DA SEGURIDADE SOCIAL

BALANÇO ORÇAMENTÁRIO

JANEIRO/2024 A DEZEMBRO/2024

RREO - Anexo 1 (LRF, Art. 52, inciso I, alíneas "a" e "b_" do inciso II e §1º)

R\$ 1,00

RECEITAS	PREVISÃO INICIAL	PREVISÃO ATUALIZADA (a)	RECEITAS REALIZADAS			% (c/a)	SALDO A REALIZAR (a-c)
			No Bimestre (b)	% (b/a)	Até o Bimestre (c)		
RECEITAS DE CAPITAL	1.058.401,15	1.058.401,15	190.005,21	17,95	2.034.195,76	192,20	-975.794,61
OPERAÇÕES DE CRÉDITO	0,00	0,00	0,00	0,00	0,00	0,00	0,00
Operações de Crédito - Mercado Interno	0,00	0,00	0,00	0,00	0,00	0,00	0,00
Operações de Crédito - Mercado Externo	0,00	0,00	0,00	0,00	0,00	0,00	0,00
ALIENAÇÃO DE BENS	2.260,00	2.260,00	0,00	0,00	0,00	0,00	2.260,00
Alienação de Bens Móveis	1.150,00	1.150,00	0,00	0,00	0,00	0,00	1.150,00
Alienação de Bens Imóveis	1.110,00	1.110,00	0,00	0,00	0,00	0,00	1.110,00
Alienação de Bens Intangíveis	0,00	0,00	0,00	0,00	0,00	0,00	0,00
AMORTIZAÇÕES DE EMPRÉSTIMOS	0,00	0,00	0,00	0,00	0,00	0,00	0,00
TRANSFERÊNCIAS DE CAPITAL	1.056.141,15	1.056.141,15	190.005,21	17,99	2.034.195,76	192,61	-978.054,61
Transferências da União e de suas Entidades	432.500,00	432.500,00	190.005,21	43,93	909.181,33	210,22	-476.681,33
Transferências dos Estados e do Distrito Federal e de suas Entidades	623.641,15	623.641,15	0,00	0,00	1.125.014,43	180,39	-501.373,28
Transferências dos Municípios e de suas Entidades	0,00	0,00	0,00	0,00	0,00	0,00	0,00
Transferências de Instituições Privadas	0,00	0,00	0,00	0,00	0,00	0,00	0,00
Transferências de Outras Instituições Públicas	0,00	0,00	0,00	0,00	0,00	0,00	0,00
Transferências do Exterior	0,00	0,00	0,00	0,00	0,00	0,00	0,00
Transferências de Pessoas Físicas	0,00	0,00	0,00	0,00	0,00	0,00	0,00
Transferências Provenientes de Depósitos Não Identificados	0,00	0,00	0,00	0,00	0,00	0,00	0,00
OUTRAS RECEITAS DE CAPITAL	0,00	0,00	0,00	0,00	0,00	0,00	0,00
Integralização do Capital Social	0,00	0,00	0,00	0,00	0,00	0,00	0,00
Remuneração das Disponibilidades do Tesouro	0,00	0,00	0,00	0,00	0,00	0,00	0,00
Resgate de Títulos do Tesouro	0,00	0,00	0,00	0,00	0,00	0,00	0,00
Demais Receitas de Capital	0,00	0,00	0,00	0,00	0,00	0,00	0,00
RECEITAS (INTRA-ORÇAMENTÁRIAS) (II)	0,00	0,00	0,00	0,00	0,00	0,00	0,00
SUBTOTAL DAS RECEITAS (III) = (I + II)	35.906.428,85	35.906.428,85	6.496.925,56	18,09	35.821.540,43	99,76	84.888,42
OPERAÇÕES DE CRÉDITO / REFINANCIAMENTO (IV)	0,00	0,00	0,00	0,00	0,00	0,00	0,00
Operações de Crédito - Mercado Interno	0,00	0,00	0,00	0,00	0,00	0,00	0,00
Mobiliária	0,00	0,00	0,00	0,00	0,00	0,00	0,00
Contratual	0,00	0,00	0,00	0,00	0,00	0,00	0,00
Operações de Crédito - Mercado Externo	0,00	0,00	0,00	0,00	0,00	0,00	0,00
Mobiliária	0,00	0,00	0,00	0,00	0,00	0,00	0,00
Contratual	0,00	0,00	0,00	0,00	0,00	0,00	0,00
SUBTOTAL COM REFINANCIAMENTO (V) = (III + IV)	35.906.428,85	35.906.428,85	6.496.925,56	0,00	35.821.540,43	0,00	84.888,42
DÉFICIT (VI)						0,00	
TOTAL COM DÉFICIT (VII) = (V + VI)	35.906.428,85	35.906.428,85	6.496.925,56	18,09	35.821.540,43	99,76	84.888,42
SALDOS DE EXERCÍCIOS ANTERIORES	0,00	0,00			0,00		
Recursos Arrecadados em Exercícios Anteriores - RPPS	0,00	0,00					
Superávit Financeiro Utilizado para Créditos Adicionais		0,00			0,00		

MUNICÍPIO DE CONTENDAS DO SINCORA

CONSOLIDADO

ORÇAMENTOS FISCAL E DA SEGURIDADE SOCIAL


BALANÇO ORÇAMENTÁRIO

JANEIRO/2024 A DEZEMBRO/2024

RREO - Anexo 1 (LRF, Art. 52, inciso I, alíneas "a" e "b_" do inciso II e §1º)

R\$ 1,00

DESPESAS	DOTAÇÃO INICIAL (d)	DOTAÇÃO ATUALIZADA (e)	DESPESAS EMPENHADAS		SALDO (g) = (e-f)	DESPESAS LIQUIDADAS		SALDO (i) = (e-h)	DESPESAS PAGAS ATÉ O BIMESTRE (j)	INSCRITAS EM RESTOS A PAGAR NÃO PROCESSADOS (k)
			No Bimestre	Até o Bimestre (f)		No Bimestre	Até o Bimestre (h)			
DESPESAS (EXCETO INTRA-ORÇAMENTÁRIAS) (VIII)	35.906.428,85	35.906.428,85	1.757.416,57	34.048.005,86	1.858.422,99	8.308.406,26	33.710.356,13	2.196.072,72	33.710.356,13	337.649,73
DESPESA CORRENTES	32.862.495,19	32.487.688,26	1.337.158,26	31.184.479,59	1.303.208,67	7.134.694,76	31.184.479,59	1.303.208,67	31.184.479,59	0,00
PESSOAL E ENCARGOS SOCIAIS	14.217.077,00	12.347.021,22	-615.465,88	11.842.667,12	504.354,10	2.525.513,59	11.842.667,12	504.354,10	11.842.667,12	0,00
JUROS E ENCARGOS DA DÍVIDA	7.910,00	8.910,00	411,91	7.321,91	1.588,09	1.180,61	7.321,91	1.588,09	7.321,91	0,00
OUTRAS DESPESAS CORRENTES	18.637.508,19	20.131.757,04	1.952.212,23	19.334.490,56	797.266,48	4.608.000,56	19.334.490,56	797.266,48	19.334.490,56	0,00
Transferências a Municípios	0,00	0,00	0,00	0,00	0,00	0,00	0,00	0,00	0,00	0,00
Demais Despesas Correntes	18.637.508,19	20.131.757,04	1.952.212,23	19.334.490,56	0,00	4.608.000,56	19.334.490,56	0,00	19.334.490,56	0,00
DESPESAS DE CAPITAL	2.143.933,66	3.418.740,59	420.258,31	2.863.526,27	555.214,32	1.173.711,50	2.525.876,54	892.864,05	2.525.876,54	337.649,73
INVESTIMENTOS	1.328.531,00	2.821.587,93	397.834,45	2.275.899,75	545.688,18	1.044.175,32	1.938.250,02	883.337,91	1.938.250,02	337.649,73
INVERSÕES FINANCEIRAS	0,00	0,00	0,00	0,00	0,00	0,00	0,00	0,00	0,00	0,00
AMORTIZAÇÃO DA DÍVIDA	815.402,66	597.152,66	22.423,86	587.626,52	9.526,14	129.536,18	587.626,52	9.526,14	587.626,52	0,00
RESERVA DE CONTINGÊNCIA	900.000,00	0,00	0,00	0,00	0,00	0,00	0,00	0,00	0,00	0,00
DESPESAS (INTRA-ORÇAMENTÁRIAS) (IX)	0,00	0,00	0,00	0,00	0,00	0,00	0,00	0,00	0,00	0,00
SUBTOTAL DAS DESPESAS (X) = (VII + IX)	35.906.428,85	35.906.428,85	1.757.416,57	34.048.005,86	1.858.422,99	8.308.406,26	33.710.356,13	2.196.072,72	33.710.356,13	337.649,73
AMORTIZAÇÃO DA DÍVIDA / REFINANCIAMENTO (XI)	0,00	0,00	0,00	0,00	0,00	0,00	0,00	0,00	0,00	0,00
Amortização da Dívida Interna	0,00	0,00	0,00	0,00	0,00	0,00	0,00	0,00	0,00	0,00
Divida Mobiliária	0,00	0,00	0,00	0,00	0,00	0,00	0,00	0,00	0,00	0,00
Divida Contratual	0,00	0,00	0,00	0,00	0,00	0,00	0,00	0,00	0,00	0,00
Amortização da Dívida Externa	0,00	0,00	0,00	0,00	0,00	0,00	0,00	0,00	0,00	0,00
Divida Mobiliária	0,00	0,00	0,00	0,00	0,00	0,00	0,00	0,00	0,00	0,00
Divida Contratual	0,00	0,00	0,00	0,00	0,00	0,00	0,00	0,00	0,00	0,00
SUBTOTAL C/ REFINANCIAMENTO (XII) = (X+XI)	35.906.428,85	35.906.428,85	1.757.416,57	34.048.005,86	1.858.422,99	8.308.406,26	33.710.356,13	2.196.072,72	33.710.356,13	337.649,73
SUPERÁVIT (XIII)				1.773.534,57			2.111.184,30		2.111.184,30	
TOTAL COM SUPERÁVIT (XIV) = (XII + XIII)	35.906.428,85	35.906.428,85	1.757.416,57	35.821.540,43	1.858.422,99	8.308.406,26	35.821.540,43	2.196.072,72	35.821.540,43	337.649,73
RESERVA DO RPPS	0,00	0,00			0,00			0,00		


MARGARETH PINA SOUZA


GILENO GUIMARÃES FERNANDES

DEMONSTRATIVO DA EXECUÇÃO DAS DESPESAS POR FUNÇÃO/SUBFUNÇÃO


ORÇAMENTOS FISCAL E DA SEGURIDADE SOCIAL

JANEIRO/2024 A DEZEMBRO/2024

RREO - Anexo 2 (LRF, Art. 52, inciso II, alínea "c")

R\$ 1.00

FUNCAO / SUBFUNCAO	DOTAÇÃO INICIAL	DOTAÇÃO ATUALIZADA (a)	DESPESAS EMPENHADAS			SALDO (c) = (a-b)	DESPESAS LIQUIDADAS			SALDO (e) = (a-d)	INSCRITAS EM RESTOS A PAGAR NÃO PROCESSADOS (f)
			No Bimestre	Até o Bimestre (b)	% (b/total b)		No Bimestre	Até o Bimestre (d)	% (d/total d)		
DESPESAS (EXCETO INTRA-ORÇAMENTARIAS) (I)	35.906.428,85	35.906.428,85	1.757.416,57	34.048.005,86	100,00	1.858.422,99	8.308.406,26	33.710.356,13	100,00	2.196.072,72	0,00
01 - LEGISLATIVA	1.460.300,00	1.529.505,05	445.240,18	1.528.874,58	4,49	630,47	556.180,10	1.528.874,58	4,54	630,47	0,00
01.031 - Acao Legislativa	1.460.300,00	1.529.505,05	445.240,18	1.528.874,58	4,49	630,47	556.180,10	1.528.874,58	4,54	630,47	0,00
04 - ADMINISTRAÇÃO	5.902.472,66	5.642.472,60	187.861,79	5.397.348,33	15,85	245.124,27	1.328.069,84	5.397.348,33	16,01	245.124,27	0,00
04.122 - Administracao Geral	5.835.942,66	5.604.092,60	188.795,50	5.362.002,29	15,75	242.090,31	1.319.053,18	5.362.002,29	15,91	242.090,31	0,00
04.123 - Administracao Financeira	28.150,00	0,00	0,00	0,00	0,00	0,00	0,00	0,00	0,00	0,00	0,00
04.124 - Controle Interno	38.380,00	38.380,00	-933,71	35.346,04	0,10	3.033,96	9.016,66	35.346,04	0,10	3.033,96	0,00
08 - ASSISTÊNCIA SOCIAL	1.217.852,96	1.587.502,96	77.657,75	1.413.807,24	4,15	173.695,72	398.480,95	1.413.807,24	4,19	173.695,72	0,00
08.122 - Administracao Geral	15.500,00	9.500,00	-5.685,00	4.815,00	0,01	4.685,00	0,00	4.815,00	0,01	4.685,00	0,00
08.243 - Assistência à Criança e ao Adolescente	14.275,00	10.275,00	0,00	0,00	0,00	10.275,00	0,00	0,00	0,00	10.275,00	0,00
08.244 - Assistência Comunitária	1.182.977,96	1.562.627,96	83.342,75	1.408.992,24	4,14	153.635,72	398.480,95	1.408.992,24	4,18	153.635,72	0,00
08.482 - Habitacao Urbana	5.100,00	5.100,00	0,00	0,00	0,00	5.100,00	0,00	0,00	0,00	5.100,00	0,00
10 - SAÚDE	8.938.917,35	9.083.895,19	971.031,74	8.535.670,19	25,07	548.225,00	2.619.392,69	8.198.020,46	24,32	885.874,73	337.649,73
10.122 - Administracao Geral	4.226.100,00	4.241.581,02	169.289,73	4.098.439,06	12,04	143.141,96	991.881,87	4.098.439,06	12,16	143.141,96	0,00
10.301 - Atencao Basica	4.449.839,85	4.681.836,67	807.902,44	4.320.904,80	12,69	360.931,87	1.604.324,82	3.983.255,07	11,82	698.581,60	337.649,73
10.302 - Assistencia Hospitalar e Ambulatorial	30.853,60	28.853,60	-6.699,15	14.651,25	0,04	14.202,35	3.930,00	14.651,25	0,04	14.202,35	0,00
10.303 - Suporte Profilatico e Terapeutico	9.730,00	9.730,00	-36,21	961,15	0,00	8.768,85	0,00	961,15	0,00	8.768,85	0,00
10.304 - Vigilancia Sanitaria	4.518,90	4.518,90	0,00	139,00	0,00	4.379,90	0,00	139,00	0,00	4.379,90	0,00
10.305 - Vigilancia Epidemiologica	210.375,00	113.375,00	574,93	100.574,93	0,30	12.800,07	19.256,00	100.574,93	0,30	12.800,07	0,00
10.512 - Saneamento Basico Urbano	7.500,00	4.000,00	0,00	0,00	0,00	4.000,00	0,00	0,00	0,00	4.000,00	0,00
11 - TRABALHO	163.000,00	149.700,00	-15.682,94	128.114,02	0,38	21.585,98	28.994,10	128.114,02	0,38	21.585,98	0,00
11.334 - Fomento ao Trabalho	163.000,00	149.700,00	-15.682,94	128.114,02	0,38	21.585,98	28.994,10	128.114,02	0,38	21.585,98	0,00
12 - EDUCAÇÃO	10.647.858,45	10.518.720,04	-291.298,81	9.855.391,20	28,95	663.328,84	1.960.075,37	9.855.391,20	29,24	663.328,84	0,00
12.361 - Ensino Fundamental	10.115.858,45	10.043.920,04	-120.043,14	9.389.946,87	27,58	653.973,17	1.814.395,37	9.389.946,87	27,85	653.973,17	0,00
12.365 - Educacao Infantil	532.000,00	474.800,00	-171.255,67	465.444,33	1,37	9.355,67	145.680,00	465.444,33	1,38	9.355,67	0,00
13 - CULTURA	823.350,00	615.651,57	-3.960,00	605.779,91	1,78	9.871,66	16.040,00	605.779,91	1,80	9.871,66	0,00
13.392 - Difusao Cultural	823.350,00	615.651,57	-3.960,00	605.779,91	1,78	9.871,66	16.040,00	605.779,91	1,80	9.871,66	0,00
15 - URBANISMO	5.596.902,43	5.915.256,18	366.849,37	5.746.403,30	16,88	168.852,88	1.141.597,07	5.746.403,30	17,05	168.852,88	0,00
15.451 - Infra-Estrutura Urbana	5.570.402,43	5.396.171,20	366.849,41	5.234.868,36	15,37	161.302,84	908.957,29	5.234.868,36	15,53	161.302,84	0,00
15.782 - Transporte Rodoviario	26.500,00	519.084,98	-0,04	511.534,94	1,50	7.550,04	232.639,78	511.534,94	1,52	7.550,04	0,00
20 - AGRICULTURA	20.700,00	518.450,00	0,00	515.000,00	1,51	3.450,00	191.000,00	515.000,00	1,53	3.450,00	0,00
20.122 - Administracao Geral	17.250,00	515.000,00	0,00	515.000,00	1,51	0,00	191.000,00	515.000,00	1,53	0,00	0,00
20.544 - Recursos Hidricos	3.450,00	3.450,00	0,00	0,00	0,00	3.450,00	0,00	0,00	0,00	3.450,00	0,00
25 - ENERGIA	212.575,00	306.875,00	19.717,49	287.717,49	0,85	19.157,51	68.576,14	287.717,49	0,85	19.157,51	0,00
25.752 - Energia Eletrica	212.575,00	306.875,00	19.717,49	287.717,49	0,85	19.157,51	68.576,14	287.717,49	0,85	19.157,51	0,00
27 - DESPORTO E LAZER	22.500,00	38.400,26	0,00	33.899,60	0,10	4.500,66	0,00	33.899,60	0,10	4.500,66	0,00
27.812 - Desporto Comunitario	22.500,00	38.400,26	0,00	33.899,60	0,10	4.500,66	0,00	33.899,60	0,10	4.500,66	0,00
99 - RESERVA DE CONTIGÊNCIA	900.000,00	0,00	0,00	0,00	0,00	0,00	0,00	0,00	0,00	0,00	0,00
99.999 - RESERVA DE CONTINGENCIA	900.000,00	0,00	0,00	0,00	0,00	0,00	0,00	0,00	0,00	0,00	0,00
TOTAL (III) = (I + II)	35.906.428,85	35.906.428,85	1.757.416,57	34.048.005,86	100,00	1.858.422,99	8.308.406,26	33.710.356,13	100,00	2.196.072,72	337.649,73


MARGARETH PINA SOUZA


GILENO GUIMARÃES FERNANDES

MUNICÍPIO DE CONTENDAS DO SINCORA

DEMONSTRATIVO DA RECEITA CORRENTE LÍQUIDA

ORÇAMENTO FISCAL E DA SEGURIDADE SOCIAL

JANEIRO/2024 A DEZEMBRO/2024

RREO – ANEXO 3 (LRF, Art. 53, inciso I)

R\$ 1.00

ESPECIFICAÇÃO	EVOLUÇÃO DA RECEITA REALIZADA NOS ÚLTIMOS 12 MESES												TOTAL 12 MESES	PREVISÃO ATUALIZADA 2024
	JANEIRO 2024	FEVEREIRO 2024	MARÇO 2024	ABRIL 2024	MAIO 2024	JUNHO 2024	JULHO 2024	AGOSTO 2024	SETEMBRO 2024	OUTUBRO 2024	NOVEMBRO 2024	DEZEMBRO 2024		
RECEITAS CORRENTES (I)	3.411.839,14	3.333.305,23	2.518.959,27	2.937.371,64	3.886.980,98	3.376.933,45	3.254.876,02	2.789.570,12	2.812.633,55	2.665.959,52	2.975.607,38	4.152.535,55	38.116.571,85	34.848.027,70
Impostos, Taxas e Contribuições de Melhoria	171.667,96	121.560,57	95.357,18	320.084,06	150.303,41	69.988,87	169.194,87	130.889,83	99.557,58	159.032,23	165.215,43	150.986,69	1.803.838,68	988.281,91
IPTU	1.590,16	3.092,62	3.509,09	9.529,78	2.138,28	2.178,96	6.584,65	626,42	0,00	1.271,95	288,53	999,57	31.810,01	41.036,79
ISS	52.740,81	73.601,61	37.609,48	274.225,27	132.098,48	26.925,00	90.817,70	116.059,62	50.949,63	80.272,03	119.081,72	48.861,83	1.103.243,18	441.613,69
ITBI	70.000,00	0,00	0,00	0,00	0,00	0,00	0,00	0,00	0,00	0,00	0,00	12.000,00	82.000,00	10.364,92
IRRF	46.611,82	44.684,34	53.940,32	36.329,01	15.920,07	40.084,91	70.992,52	11.608,57	47.693,95	75.221,67	45.292,67	89.125,29	577.505,14	479.085,55
Outros Impostos, Taxas e Contribuições de Melhoria	725,17	182,00	298,29	-0,00	146,58	800,00	800,00	2.595,22	914,00	2.266,58	552,51	0,00	9.280,35	16.180,96
Contribuições	0,00	0,00	0,00	0,00	0,00	0,00	0,00	0,00	0,00	0,00	0,00	0,00	0,00	0,00
Receita Patrimonial	24.266,68	24.601,82	27.547,52	30.536,68	28.949,83	31.761,72	41.696,20	35.937,74	32.324,70	33.216,45	22.409,51	21.461,65	354.710,50	372.181,93
Rendimentos de Aplicação Financeira	21.733,35	24.601,82	27.547,52	30.536,68	28.949,83	31.761,72	41.696,20	35.937,74	32.324,70	33.216,45	22.409,51	21.461,65	352.177,17	371.181,93
Outras Receitas Patrimoniais	2.533,33	0,00	0,00	0,00	0,00	0,00	0,00	0,00	0,00	0,00	0,00	0,00	2.533,33	1.000,00
Receita Agropecuária	0,00	0,00	0,00	0,00	0,00	0,00	0,00	0,00	0,00	0,00	0,00	0,00	0,00	0,00
Receita Industrial	0,00	0,00	0,00	0,00	0,00	0,00	0,00	0,00	0,00	0,00	0,00	0,00	0,00	0,00
Receita de Serviços	0,00	0,00	0,00	0,00	0,00	3.000,00	0,00	0,00	0,00	0,00	0,00	0,00	3.000,00	3.390,00
Transferências Correntes	3.215.904,50	3.187.142,84	2.394.811,47	2.586.750,90	3.707.727,74	3.272.182,86	3.043.984,95	2.622.742,55	2.680.751,27	2.473.710,84	2.787.687,30	3.979.087,21	35.952.484,43	33.371.821,20
Cota-Parte do FPM	1.494.376,73	2.031.980,22	1.266.725,21	1.328.609,51	1.545.793,51	1.659.924,46	1.798.669,46	1.407.050,31	1.465.245,98	1.225.655,40	1.568.894,86	2.530.834,58	19.323.760,23	18.070.644,73
Cota-Parte do ICMS	322.962,87	266.324,24	279.007,60	365.478,18	271.213,97	310.146,78	373.188,66	297.244,32	311.369,89	389.903,34	349.568,89	394.002,97	3.930.411,71	3.276.063,65
Cota-Parte do IPVA	9.913,26	51.641,26	2.475,91	7.163,44	10.631,96	7.834,85	11.327,16	12.774,64	16.306,01	29.905,72	16.641,92	15.494,25	192.110,38	156.649,71
Cota-Parte do ITR	17,33	11,94	3.323,51	41,35	36,24	125,38	35,82	48,71	792,51	3.193,31	179,84	296,19	8.102,13	2.575,40
Transferências da LC 61/1989	1.761,24	1.831,78	2.152,00	1.861,05	1.958,83	2.461,39	2.175,66	2.944,39	3.214,10	2.182,16	2.423,36	2.845,02	27.810,98	24.546,72
Transferências do FUNDEB	384.151,48	425.862,61	321.249,00	340.584,26	388.650,39	385.275,17	357.944,41	353.404,37	309.039,69	387.417,58	399.784,48	449.150,49	4.502.513,93	4.774.008,53
Outras Transferências Correntes	1.002.721,59	409.490,79	519.878,24	543.013,11	1.489.442,84	906.414,83	500.643,78	549.275,81	574.783,09	435.453,33	450.193,95	586.463,71	7.967.775,07	7.067.332,46
Outras Receitas Correntes	0,00	0,00	1.243,10	0,00	0,00	0,00	0,00	0,00	0,00	0,00	295,14	1.000,00	2.538,24	112.352,66
DEDUÇÕES (II)	365.453,93	469.991,43	310.306,32	340.258,36	365.535,03	395.606,19	292.060,10	343.423,45	295.638,37	329.731,42	387.056,96	434.165,62	4.329.227,18	0,00
Contrib. do Servidor para o Plano de Previdência	0,00	0,00	0,00	0,00	0,00	0,00	0,00	0,00	0,00	0,00	0,00	0,00	0,00	0,00
Compensação Financ. entre Regimes Previdenciários	0,00	0,00	0,00	0,00	0,00	0,00	0,00	0,00	0,00	0,00	0,00	0,00	0,00	0,00
Rendimentos de Aplicações de Recursos Previdenciários	0,00	0,00	0,00	0,00	0,00	0,00	0,00	0,00	0,00	0,00	0,00	0,00	0,00	0,00
Dedução de Receita para Formação do FUNDEB	365.453,93	469.991,43	310.306,32	340.258,36	365.535,03	395.606,19	292.060,10	343.423,45	295.638,37	329.731,42	387.056,96	434.165,62	4.329.227,18	0,00
RECEITA CORRENTE LÍQUIDA (III) = (I - II)	3.046.385,21	2.863.313,80	2.208.652,95	2.597.113,28	3.521.445,95	2.981.327,26	2.962.815,92	2.446.146,67	2.516.995,18	2.336.228,10	2.588.550,42	3.718.369,93	33.787.344,67	34.848.027,70
(-) Transferências obrigatórias da União relativas às emendas individuais (art. 166-A, § 1º, da CF) (IV)	0,00	0,00	0,00	48.304,00	0,00	0,00	0,00	0,00	0,00	0,00	0,00	0,00	48.304,00	560.000,00
RECEITA CORRENTE LÍQUIDA AJUSTADA PARA CÁLCULO DOS LIMITES DE ENDIVIDAMENTO (V) = (III - IV)	3.046.385,21	2.863.313,80	2.208.652,95	2.548.809,28	3.521.445,95	2.981.327,26	2.962.815,92	2.446.146,67	2.516.995,18	2.336.228,10	2.588.550,42	3.718.369,93	33.739.040,67	34.288.027,70
(-) Transferências obrigatórias da União relativas às emendas de bancada (art. 166, § 16, da CF) (VI)	0,00	0,00	0,00	0,00	0,00	0,00	0,00	0,00	0,00	0,00	0,00	0,00	0,00	0,00
(-) Transferências da União relativas à remuneração dos agentes comunitários de saúde e de combate às endemias (CF, art. 198, §11) (VII)	0,00	0,00	0,00	0,00	0,00	0,00	0,00	0,00	0,00	0,00	0,00	0,00	0,00	0,00
(-) Outras Deduções Constitucionais ou Legais (VIII)	0,00	0,00	0,00	0,00	0,00	0,00	0,00	0,00	0,00	0,00	0,00	0,00	0,00	0,00
RECEITA CORRENTE LÍQUIDA AJUSTADA PARA CÁLCULO DOS LIMITES DA DESPESA COM PESSOAL (VII) = (V - VI)	3.046.385,21	2.863.313,80	2.208.652,95	2.548.809,28	3.521.445,95	2.981.327,26	2.962.815,92	2.446.146,67	2.516.995,18	2.336.228,10	2.588.550,42	3.718.369,93	33.739.040,67	34.288.027,70

MARGARETH PINA SOUZA

GILENO GUIMARÃES FERNANDES

MUNICÍPIO DE CONTENDAS DO SINCORA

DEMONSTRATIVO DAS RECEITAS E DESPESAS PREVIDENCIÁRIAS E DAS RECEITAS E DESPESAS ASSOCIADAS ÀS PENSÕES E

ORÇAMENTO DA SEGURIDADE SOCIAL

JANEIRO/2024 A DEZEMBRO/2024

RREO - Anexo 4 (LRF, Art. 53, inciso II)

R\$ 1,00

REGIME PRÓPRIO DE PREVIDÊNCIA DOS SERVIDORES - RPPS

FUNDO EM CAPITALIZAÇÃO (PLANO PREVIDENCIÁRIO)

RECEITAS PREVIDENCIÁRIAS - RPPS (FUNDO EM CAPITALIZAÇÃO)	PREVISÃO ATUALIZADA (a)	RECEITAS REALIZADAS Até o Bimestre (b)
RECEITAS CORRENTES (I)	0,00	0,00
Receita de Contribuições dos Segurados	0,00	0,00
Ativo	0,00	0,00
Inativo	0,00	0,00
Pensionista	0,00	0,00
Receita de Contribuições Patronais	0,00	0,00
Ativo	0,00	0,00
Inativo	0,00	0,00
Pensionista	0,00	0,00
Receita Patrimonial	0,00	0,00
Receitas Imobiliárias	0,00	0,00
Receitas de Valores Mobiliários	0,00	0,00
Outras Receitas Patrimoniais	0,00	0,00
Receita de Serviços	0,00	0,00
Outras Receitas Correntes	0,00	0,00
Compensação Financeira entre os regimes	0,00	0,00
Receita de Aportes Periódicos para Amortização de Déficit Atuarial do RPPS (II)1	0,00	0,00
Demais Receitas Correntes	0,00	0,00
RECEITAS DE CAPITAL (III)	0,00	0,00
Alienação de Bens, Direitos e Ativos	0,00	0,00
Amortização de Empréstimos	0,00	0,00
Outras Receitas de Capital	0,00	0,00
TOTAL DAS RECEITAS DO FUNDO EM CAPITALIZAÇÃO - (IV) = (I + III - II)	0,00	0,00

DESPESAS PREVIDENCIÁRIAS - RPPS (FUNDO EM CAPITALIZAÇÃO)	DOTAÇÃO ATUALIZADA (c)	DESPESAS EMPENHADAS Até o Bimestre (d)	DESPESAS LIQUIDADAS Até o Bimestre (e)	DESPESAS PAGAS Até o Bimestre (f)	INSCRITAS EM RESTOS A PAGAR NÃO PROCESSADOS No Exercício (g)
Benefícios	0,00	0,00	0,00	0,00	0,00
Aposentadorias	0,00	0,00	0,00	0,00	0,00
Pensões por Morte	0,00	0,00	0,00	0,00	0,00
Outras Despesas Previdenciárias	0,00	0,00	0,00	0,00	0,00
Compensação Financeira entre os regimes	0,00	0,00	0,00	0,00	0,00
Demais Despesas Previdenciárias	0,00	0,00	0,00	0,00	0,00
TOTAL DAS DESPESAS DO FUNDO EM CAPITALIZAÇÃO (V)	0,00	0,00	0,00	0,00	0,00
RESULTADO PREVIDENCIÁRIO - FUNDO EM CAPITALIZAÇÃO (VI) = (IV - V)2	0,00	0,00	0,00	0,00	

RECURSOS RPPS ARRECADADOS EM EXERCÍCIOS ANTERIORES	PREVISÃO ORÇAMENTÁRIA
VALOR	0.0
RESERVA ORÇAMENTÁRIA DO RPPS	PREVISÃO ORÇAMENTÁRIA
VALOR	0.0

APORTES DE RECURSOS PARA O FUNDO EM CAPITALIZAÇÃO DO RPPS	APORTES REALIZADOS
Plano de Amortização - Contribuição Patronal Suplementar	0.0
Plano de Amortização - Aporte Periódico de Valores Predefinidos	0.0
Outros Aportes para o RPPS	0.0
Recursos para Cobertura de Déficit Financeiro	0.0

BENS E DIREITOS DO RPPS (FUNDO EM CAPITALIZAÇÃO)	SALDO ATUAL
Caixa e Equivalentes de Caixa	0.0
Investimentos e Aplicações	0.0
Outros Bens e Direitos	0.0

MUNICÍPIO DE CONTENDAS DO SINCORA

DEMONSTRATIVO DAS RECEITAS E DESPESAS PREVIDENCIÁRIAS E DAS RECEITAS E DESPESAS ASSOCIADAS ÀS PENSÕES E

ORÇAMENTO DA SEGURIDADE SOCIAL

JANEIRO/2024 A DEZEMBRO/2024

RREO - Anexo 4 (LRF, Art. 53, inciso II)

R\$ 1,00

REGIME PRÓPRIO DE PREVIDÊNCIA DOS SERVIDORES - RPPS

FUNDO EM REPARTIÇÃO (PLANO FINANCEIRO)

RECEITAS PREVIDENCIÁRIAS - RPPS (FUNDO EM REPARTIÇÃO)	PREVISÃO ATUALIZADA (a)	RECEITAS REALIZADAS Até o Bimestre (b)
RECEITAS CORRENTES (VII)	0,00	0,00
Receita de Contribuições dos Segurados	0,00	0,00
Ativo	0,00	0,00
Inativo	0,00	0,00
Pensionista	0,00	0,00
Receita de Contribuições Patronais	0,00	0,00
Ativo	0,00	0,00
Inativo	0,00	0,00
Pensionista	0,00	0,00
Receita Patrimonial	0,00	0,00
Receitas Imobiliárias	0,00	0,00
Receitas de Valores Mobiliários	0,00	0,00
Outras Receitas Patrimoniais	0,00	0,00
Receita de Serviços	0,00	0,00
Outras Receitas Correntes	0,00	0,00
Compensação Financeira entre os regimes	0,00	0,00
Demais Receitas Correntes	0,00	0,00
RECEITAS DE CAPITAL (VIII)	0,00	0,00
Alienação de Bens, Direitos e Ativos	0,00	0,00
Amortização de Empréstimos	0,00	0,00
Outras Receitas de Capital	0,00	0,00
TOTAL DAS RECEITAS DO FUNDO EM REPARTIÇÃO (IX) = (VII + VIII)	0,00	0,00

DESPESAS PREVIDENCIÁRIAS - RPPS (FUNDO EM CAPITALIZAÇÃO)	DOTAÇÃO ATUALIZADA (c)	DESPESAS EMPENHADAS Até o Bimestre (d)	DESPESAS LIQUIDADAS Até o Bimestre (e)	DESPESAS PAGAS Até o Bimestre (f)	INSCRITAS EM RESTOS A PAGAR NÃO PROCESSADOS No Exercício (g)
Benefícios	0,00	0,00	0,00	0,00	0,00
Aposentadorias	0,00	0,00	0,00	0,00	0,00
Pensões por Morte	0,00	0,00	0,00	0,00	0,00
Outras Despesas Previdenciárias	0,00	0,00	0,00	0,00	0,00
Compensação Financeira entre os regimes	0,00	0,00	0,00	0,00	0,00
Demais Despesas Previdenciárias	0,00	0,00	0,00	0,00	0,00
TOTAL DAS DESPESAS DO FUNDO EM REPARTIÇÃO (X)	0,00	0,00	0,00	0,00	0,00
RESULTADO PREVIDENCIÁRIO - FUNDO EM REPARTIÇÃO (XI) = (IX - X)2	0,00	0,00	0,00	0,00	

APORTES DE RECURSOS PARA O FUNDO EM CAPITALIZAÇÃO DO RPPS	APORTES REALIZADOS
Recursos para Cobertura de Insuficiências Financeiras	0.0
Recursos para Formação de Reserva	0.0

BENS E DIREITOS DO RPPS (FUNDO EM REPARTIÇÃO)	SALDO ATUAL
Caixa e Equivalentes de Caixa	0.0
Investimentos e Aplicações	0.0
Outros Bens e Direitos	0.0

MUNICÍPIO DE CONTENDAS DO SINCORA

DEMONSTRATIVO DAS RECEITAS E DESPESAS PREVIDENCIÁRIAS E DAS RECEITAS E DESPESAS ASSOCIADAS ÀS PENSÕES E

ORÇAMENTO DA SEGURIDADE SOCIAL

JANEIRO/2024 A DEZEMBRO/2024

RREO - Anexo 4 (LRF, Art. 53, inciso II)

R\$ 1,00

REGIME PRÓPRIO DE PREVIDÊNCIA DOS SERVIDORES - RPPS

ADMINISTRAÇÃO DO REGIME PRÓPRIO DE PREVIDÊNCIA DOS SERVIDORES - RPPS

RECEITAS DA ADMINISTRAÇÃO - RPPS	PREVISÃO ATUALIZADA (a)	RECEITAS REALIZADAS Até o Bimestre (b)
Receitas Correntes	0,00	0,00
TOTAL DAS RECEITAS DA ADMINISTRAÇÃO RPPS (XII)	0,00	0,00

DESPESAS DA ADMINISTRAÇÃO - RPPS	DOTAÇÃO ATUALIZADA (c)	DESPESAS EMPENHADAS Até o Bimestre (d)	DESPESAS LIQUIDADAS Até o Bimestre (e)	DESPESAS PAGAS Até o Bimestre (f)	INSCRITAS EM RESTOS A PAGAR NÃO PROCESSADOS No Exercício (g)
Despesas Correntes (XIII)	0,00	0,00	0,00	0,00	0,00
Pessoal e Encargos Sociais	0,00	0,00	0,00	0,00	0,00
Demais Despesas Correntes	0,00	0,00	0,00	0,00	0,00
Despesas de Capital (XIV)	0,00	0,00	0,00	0,00	0,00
TOTAL DAS DESPESAS DA ADMINISTRAÇÃO RPPS (XV) = (XIII + XIV)	0,00	0,00	0,00	0,00	0,00
RESULTADO DA ADMINISTRAÇÃO RPPS (XVI) = (XII - XV)2	0,00	0,00	0,00	0,00	

BENS E DIREITOS - ADMINISTRAÇÃO DO RPPS	SALDO ATUAL
Caixa e Equivalentes de Caixa	0,00
Investimentos e Aplicações	0,00
Outros Bens e Direitos	0,00

BENEFÍCIOS PREVIDENCIÁRIOS MANTIDOS PELO TESOUREIRO

RECEITAS PREVIDENCIÁRIAS (BENEFÍCIOS MANTIDOS PELO TESOUREIRO)	PREVISÃO ATUALIZADA (a)	RECEITAS REALIZADAS Até o Bimestre (b)
Contribuições dos Servidores	0,00	0,00
Demais Receitas Previdenciárias	0,00	0,00
TOTAL DAS RECEITAS (BENEFÍCIOS MANTIDOS PELO TESOUREIRO) (XVII)	0,00	0,00

DESPESAS PREVIDENCIÁRIAS (BENEFÍCIOS MANTIDOS PELO TESOUREIRO)	DOTAÇÃO ATUALIZADA (c)	DESPESAS EMPENHADAS Até o Bimestre (d)	DESPESAS LIQUIDADAS Até o Bimestre (e)	DESPESAS PAGAS Até o Bimestre (f)	INSCRITAS EM RESTOS A PAGAR NÃO PROCESSADOS No Exercício (g)
Aposentadorias	0,00	0,00	0,00	0,00	0,00
Pensões	0,00	0,00	0,00	0,00	0,00
Outras Despesas Previdenciárias	0,00	0,00	0,00	0,00	0,00
TOTAL DAS DESPESAS (BENEFÍCIOS MANTIDOS PELO TESOUREIRO) (XVIII)	0,00	0,00	0,00	0,00	0,00
RESULTADO DOS BENEFÍCIOS MANTIDOS PELO TESOUREIRO (XIX) = (XVII - XVIII)2	0,00	0,00	0,00	0,00	

ORÇAMENTOS FISCAL E DA SEGURIDADE SOCIAL

DEMONSTRATIVO DOS RESULTADOS PRIMÁRIO E NOMINAL

JANEIRO/2024 A DEZEMBRO/2024 (BIMESTRAL)

RREO – ANEXO 6 (LRF, art 53, inciso III)

R\$ 1,00

ACIMA DA LINHA

RECEITAS PRIMÁRIAS	PREVISÃO ATUALIZADA	Até o Bimestre / 2024
		RECEITAS REALIZADAS (a)
RECEITAS CORRENTES (I)	34.848.027,70	33.787.344,67
Impostos, Taxas e Contribuições de Melhoria	988.281,91	1.803.838,68
IPTU	41.036,79	31.810,01
ISS	441.613,69	1.103.243,18
ITBI	10.364,92	82.000,00
IRRF	479.085,55	577.505,14
Outros Impostos, Taxas e Contribuições de Melhoria	16.180,96	9.280,35
Contribuições	0,00	0,00
Receita Patrimonial	372.181,93	354.710,50
Aplicações Financeiras (II)	371.181,93	352.177,17
Outras Receitas Patrimoniais	1.000,00	2.533,33
Transferências Correntes	33.371.821,20	31.623.257,25
Cota-Parte do FPM	18.070.644,73	15.820.656,88
Cota-Parte do ICMS	3.276.063,65	3.144.329,58
Cota-Parte do IPVA	156.649,71	153.688,98
Cota-Parte do ITR	2.575,40	6.481,83
Transferências da LC 61/1989	24.546,72	27.810,98
Transferências do FUNDEB	6.864.508,53	6.869.204,50
Outras Transferências Correntes	4.976.832,46	5.601.084,50
Demais Receitas Correntes	115.742,66	5.538,24
Outras Receitas Financeiras (III)	0,00	0,00
Receitas Correntes Restantes	115.742,66	5.538,24
RECEITAS PRIMÁRIAS CORRENTES (EXCETO FONTES RPPS) (IV) = [I - (II + III)]	34.476.845,77	33.435.167,50
RECEITAS PRIMÁRIAS CORRENTES (COM FONTES RPPS) (V)	0,00	0,00
RECEITAS NÃO PRIMÁRIAS CORRENTES (COM FONTES RPPS) (VI)	0,00	0,00
RECEITAS DE CAPITAL (EXCETO FONTES RPPS) (VII)	1.058.401,15	2.034.195,76
Operações de Crédito (VIII)	0,00	0,00
Amortização de Empréstimos (IX)	0,00	0,00
Alienação de Bens	0,00	0,00
Receitas de Alienação de Investimentos Temporários (X)	0,00	0,00
Receitas de Alienação de Investimentos Permanentes (XI)	0,00	0,00
Outras Alienações de Bens	0,00	0,00
Transferências de Capital	1.056.141,15	2.034.195,76
Convênios	1.010.141,15	2.034.195,76
Outras Transferências de Capital	46.000,00	0,00
Outras Receitas de Capital	2.260,00	0,00
Outras Receitas de Capital Não Primárias (XII)	0,00	0,00
Outras Receitas de Capital Primárias	2.260,00	0,00
RECEITAS PRIMÁRIAS DE CAPITAL (EXCETO FONTES RPPS) (XIII) = [VII - (VIII + IX + X + XI + XII)]	1.058.401,15	2.034.195,76
RECEITAS PRIMÁRIAS DE CAPITAL (COM FONTES RPPS) (XIV)	0,00	0,00

RECEITAS NÃO PRIMÁRIAS DE CAPITAL (COM FONTES RPPS) (XV)		0,00	0,00
RECEITA PRIMÁRIA TOTAL (XVI) = (IV + V + XIII + XIV)		34.476.845,77	33.435.167,50
RECEITA PRIMÁRIA TOTAL (EXCETO FONTES RPPS) (XVII) = (IV + XIII)		35.535.246,92	35.469.363,26

DESPESAS PRIMÁRIAS	DOTAÇÃO ATUALIZADA	Até o Bimestre / 2024					
		DESPESAS EMPENHADAS	DESPESAS LIQUIDADAS	DESPESAS PAGAS (a)	RESTOS A PAGAR PROCESSADOS PAGOS (b)	RESTOS A PAGAR NÃO PROCESSADOS	
						LIQUIDADOS	PAGOS (c)
DESPESAS CORRENTES (EXCETO FONTES RPPS) (XVIII)	32.487.688,26	31.184.479,59	31.184.479,59	31.184.479,59	446.788,81	158.393,39	158.393,39
Pessoal e Encargos Sociais	12.347.021,22	11.842.667,12	11.842.667,12	11.842.667,12	0,00	149.867,95	149.867,95
Juros e Encargos da Dívida (XIX)	8.910,00	7.321,91	7.321,91	7.321,91	0,00	0,00	0,00
Outras Despesas Correntes	20.131.757,04	19.334.490,56	19.334.490,56	19.334.490,56	446.788,81	8.525,44	8.525,44
Transferências Constitucionais e Legais	0,00	0,00	0,00	0,00	0,00	0,00	0,00
Demais Despesas Correntes	20.131.757,04	19.334.490,56	19.334.490,56	19.334.490,56	446.788,81	8.525,44	8.525,44
DESPESAS PRIMÁRIAS CORRENTES (EXCETO FONTES RPPS) (XX) = (XVIII - XIX)	32.478.778,26	31.177.157,68	31.177.157,68	31.177.157,68	446.788,81	158.393,39	158.393,39
DESPESAS PRIMÁRIAS CORRENTES (COM FONTES RPPS) (XXI)	0,00	0,00	0,00	0,00	0,00	0,00	0,00
DESPESAS NÃO PRIMÁRIAS CORRENTES (COM FONTES RPPS) (XXII)	0,00	0,00	0,00	0,00	0,00	0,00	0,00
DESPESAS DE CAPITAL (EXCETO FONTES RPPS) (XXIII)	3.418.740,59	2.863.526,27	2.525.876,54	2.525.876,54	0,00	1.557.001,66	1.557.001,66
Investimentos	2.821.587,93	2.275.899,75	1.938.250,02	1.938.250,02	0,00	1.557.001,66	1.557.001,66
Inversões Financeiras	0,00	0,00	0,00	0,00	0,00	0,00	0,00
Concessão de Empréstimos e Financiamentos (XXIV)	0,00	0,00	0,00	0,00	0,00	0,00	0,00
Aquisição de Título de Capital já Integralizado (XXV)	0,00	0,00	0,00	0,00	0,00	0,00	0,00
Aquisição de Título de Crédito (XXVI)	0,00	0,00	0,00	0,00	0,00	0,00	0,00
Demais Inversões Financeiras	0,00	0,00	0,00	0,00	0,00	0,00	0,00
Amortização da Dívida (XXVII)	597.152,66	587.626,52	587.626,52	587.626,52	0,00	0,00	0,00
DESPESAS PRIMÁRIAS DE CAPITAL (EXCETO FONTES RPPS) (XXVIII) = [XXIII - (XXIV + XXV + XXVI + XXVII)]	2.821.587,93	2.275.899,75	1.938.250,02	1.938.250,02	0,00	1.557.001,66	1.557.001,66
RESERVA DE CONTINGÊNCIA (XXIX)	0,00	0,00	0,00	0,00	0,00	0,00	0,00
DESPESAS PRIMÁRIAS DE CAPITAL (COM FONTES RPPS) (XXX)	0,00	0,00	0,00	0,00	0,00	0,00	0,00
DESPESAS NÃO PRIMÁRIAS DE CAPITAL (COM FONTES RPPS) (XXXI)	0,00	0,00	0,00	0,00	0,00	0,00	0,00
DESPESA PRIMÁRIA TOTAL (XXXII) = (XX + XXI + XXVIII + XXIX + XXX)	35.300.366,19	33.453.057,43	33.115.407,70	33.115.407,70	446.788,81	1.715.395,05	1.715.395,05
DESPESA PRIMÁRIA TOTAL (EXCETO FONTES RPPS) (XXXIII) = (XX + XXVIII + XXIX)	35.300.366,19	33.453.057,43	33.115.407,70	33.115.407,70	446.788,81	1.715.395,05	1.715.395,05
RESULTADO PRIMÁRIO (COM RPPS) - Acima da Linha (XXXIV) = [XVIa - (XXXIIa + XXXIIb + XXXIIc)]							-1.842.424,06
RESULTADO PRIMÁRIO (SEM RPPS) - Acima da Linha (XXXV) = [XVIIa - (XXXIIIa + XXXIIIb + XXXIIIc)]							191.771,70

META FISCAL PARA O RESULTADO PRIMÁRIO

VALOR CORRENTE

Meta fixada no Anexo de Metas Fiscais da LDO para o exercício de referência

0,00

JUROS NOMINAIS

Até o Bimestre / 2024

VALOR INCORRIDO

Juros, Encargos e Variações Monetárias Ativos (Exceto RPPS) (XXXVI)

330.443,82

Juros, Encargos e Variações Monetárias Passivos (Exceto RPPS) (XXXVII)	0,00
RESULTADO NOMINAL (SEM RPPS) - Acima da Linha (XXXVIII) = XXXV + (XXXVI - XXXVII)	522.215,52

ABAIXO DA LINHA

CÁLCULO DO RESULTADO NOMINAL	SALDO	
	Em 31/Dez/2023 (a)	Até o Bimestre / 2024 (b)
DÍVIDA CONSOLIDADA (XXXIX)	8.060.082,60	8.060.082,60
DEDUÇÕES (XL)	1.783.652,37	2.179.441,62
Disponibilidade de Caixa	1.783.652,37	2.179.441,62
Disponibilidade de Caixa Bruta	2.412.869,27	2.184.051,98
(-) Restos a Pagar Processados (XLI)	446.788,81	0,00
(-) Depósitos Restituíveis e Valores Vinculados	182.428,09	4.610,36
Demais Haveres Financeiros	0,00	0,00
DÍVIDA CONSOLIDADA LÍQUIDA (XLII) = (XXXIX - XL)	6.276.430,23	5.880.640,98
RESULTADO NOMINAL (SEM RPPS) - Abaixo da Linha (XLIII) = (XLIIa - XLIIb)		395.789,25

META FISCAL PARA O RESULTADO PRIMÁRIO

VALOR CORRENTE

Meta fixada no Anexo de Metas Fiscais da LDO para o exercício de referência 0,00

AJUSTE METODOLÓGICO

Até o Bimestre / 2024

VARIAÇÃO DO SALDO DE RPP (XLIV) = (XLIa - XLIIb) (XLIb - XLIa)	446.788,81
RECEITA DE ALIENAÇÃO DE INVESTIMENTOS PERMANENTES (XLV) = (XI)	0,00
VARIAÇÃO CAMBIAL (XLVI)	0,00
VARIAÇÃO DO SALDO DE PRECATÓRIOS INTEGRANTES DA DC (XLVII)	0,00
VARIAÇÃO DO SALDO DAS DEMAIS OBRIGAÇÕES INTEGRANTES DA DC (XLVIII)	0,00
OUTROS AJUSTES (XLXIX)	0,00

RESULTADO NOMINAL (SEM RPPS) AJUSTADO - Abaixo da Linha (L) = [XLIII + (XLIV - XLV - + XLVI + XLVII + XLVIII) +/- (XLXIX)] **842.578,06****RESULTADO PRIMÁRIO (SEM RPPS) - Abaixo da Linha (LI) = (L) - (XXXVI - XXXVII)** **512.134,24**

INFORMAÇÕES ADICIONAIS

PREVISÃO ORÇAMENTÁRIA

SALDO DE EXERCÍCIOS ANTERIORES	0,00
Recursos Arrecadados em Exercícios Anteriores - RPPS	0,00
Superávit Financeiro Utilizado para Abertura e Reabertura de Créditos Adicionais	0,00
RESERVA ORÇAMENTÁRIA DO RPPS	0,00

Margarita Pina Souza
MARGARETH PINA SOUZA

Gileno Guimarães Fernandes
GILENO GUIMARÃES FERNANDES

MUNICÍPIO DE CONTENDAS DO SINCORA

CONSOLIDADO

DEMONSTRATIVO DOS RESTOS A PAGAR POR PODER E ÓRGÃO

ORÇAMENTOS FISCAL E DA SEGURIDADE SOCIAL

JANEIRO/2024 A DEZEMBRO/2024

RREO - ANEXO 7 (LRF, art. 53, inciso V)

R\$ 1,00

PODER / ORGÃO	RESTOS A PAGAR PROCESSADOS						RESTOS A PAGAR NÃO PROCESSADOS							Saldo Total L=(e+k)
	Inscritos			Pagos (c)	Cancelados (d)	Saldo e=(a+b)-(c+d)	Inscritos			Liquidados (h)	Pagos (i)	Cancelados (j)	Saldo k=(f+g)-(i+j)	
	Em Exercícios Anteriores (a)	Em 31 de dezembro de 2023 (b)	Soma				Em Exercícios Anteriores (f)	Em 31 de dezembro de 2023 (g)	Soma					
RESTOS A PAGAR (NÃO INTRA-ORÇAMENTÁRIOS) (I)	434.301,12	12.487,69	446.788,81	446.788,81	0,00	0,00	390.886,50	1.419.677,43	1.810.563,93	1.715.395,05	1.715.395,05	92.168,88	3.000,00	3.000,00
PODER EXECUTIVO	434.301,12	12.487,69	446.788,81	446.788,81	0,00	0,00	390.886,50	1.187.451,99	1.578.338,49	1.483.169,61	1.483.169,61	92.168,88	3.000,00	3.000,00
PODER LEGISLATIVO	0,00	0,00	0,00	0,00	0,00	0,00	0,00	232.225,44	232.225,44	232.225,44	232.225,44	0,00	0,00	0,00
Câmara Municipal	0,00	0,00	0,00	0,00	0,00	0,00	0,00	232.225,44	232.225,44	232.225,44	232.225,44	0,00	0,00	0,00
Tribunal de Contas do Município	0,00	0,00	0,00	0,00	0,00	0,00	0,00	0,00	0,00	0,00	0,00	0,00	0,00	0,00
RESTOS A PAGAR (INTRA-ORÇAMENTÁRIOS) (II)	0,00	0,00	0,00	0,00	0,00	0,00	0,00	0,00	0,00	0,00	0,00	0,00	0,00	0,00
TOTAL (III) = (I + II)	434.301,12	12.487,69	446.788,81	446.788,81	0,00	0,00	390.886,50	1.419.677,43	1.810.563,93	1.715.395,05	1.715.395,05	92.168,88	3.000,00	3.000,00

MUNICÍPIO DE CONTENDAS DO SINCORA

DEMONSTRATIVO DAS RECEITAS E DESPESAS COM MANUTENÇÃO E DESENVOLVIMENTO DO ENSINO - MDE

ORÇAMENTOS FISCAL E DA SEGURIDADE SOCIAL

JANEIRO/2024 A DEZEMBRO/2024

RREO - ANEXO 8 (LDB, art. 72)

R\$1,00

RECEITA RESULTANTE DE IMPOSTOS (Arts. 212 e 212-A da Constituição Federal)

RECEITA RESULTANTE DE IMPOSTOS	PREVISÃO ATUALIZADA (a)	RECEITAS REALIZADAS Até o Bimestre (b)
1 - RECEITA DE IMPOSTOS	972.100,95	1.794.558,33
1.1 - Receita Resultante do Imposto sobre a Propriedade Predial e Territorial Urbana - IPTU	41.036,79	31.810,01
1.2 - Receita Resultante do Imposto sobre Transmissão Inter Vivos - ITBI	10.364,92	82.000,00
1.3 - Receita Resultante do Imposto sobre Serviços de Qualquer Natureza - ISS	441.613,69	1.103.243,18
1.4 - Receita Resultante do Imposto de Renda Retido na Fonte - IRRF	479.085,55	577.505,14
2 - RECEITA DE TRANSFERÊNCIAS CONSTITUCIONAIS E LEGAIS	21.530.480,21	23.482.195,43
2.1 - Cota-Parte FPM	18.070.644,73	19.323.760,23
2.1.1 - Parcela referente à CF, art. 159, I, alínea b	16.460.644,73	17.515.518,94
2.1.2 - Parcela referente à CF, art. 159, I, alíneas d e e	1.610.000,00	1.808.241,29
2.2 - Cota-Parte ICMS	3.276.063,65	3.930.411,71
2.3 - Cota-Parte IPI-Exportação	24.546,72	27.810,98
2.4 - Cota-Parte ITR	2.575,40	8.102,13
2.5 - Cota-Parte IPVA	156.649,71	192.110,38
2.6 - Cota-Parte IOF-Ouro	0,00	0,00
2.7 - Outras Transferências ou Compensações Financeiras Provenientes de Impostos e Transferências Constitucionais	0,00	0,00
3 - TOTAL DA RECEITA RESULTANTE DE IMPOSTOS (1 + 2)	22.502.581,16	25.276.753,76
4 - TOTAL DESTINADO AO FUNDEB - equivalente a 20% DE ((2.1.1) + (2.2) + (2.3) + (2.4) + (2.5))	3.984.096,04	4.334.790,83
5 - VALOR MÍNIMO A SER APLICADO ALÉM DO VALOR DESTINADO AO FUNDEB - 5% DE ((2.1.1) + (2.2) + (2.3) + (2.4) + (2.5)) + 25% DE ((1.1) + (1.2) + (1.3) + (1.4) + (2.1.2) + (2.6) + (2.7))	1.641.549,25	1.984.397,61

FUNDEB

RECEITAS RECEBIDAS DO FUNDEB NO EXERCÍCIO	PREVISÃO ATUALIZADA (a)	RECEITAS REALIZADAS Até o Bimestre (b)
6 - RECEITAS RECEBIDAS DO FUNDEB	6.889.003,23	6.909.920,40
6.1 - FUNDEB - Impostos e Transferências de Impostos	4.798.503,23	4.543.229,83
6.1.1 - Principal	4.774.008,53	4.502.513,93
6.1.2 - Rendimentos de Aplicação Financeira	24.494,70	40.715,90
6.1.3 - Ressarcimento de recursos do Fundeb	0,00	0,00
6.2 - FUNDEB - Complementação da União - VAAF	1.550.500,00	1.496.854,02
6.2.1 - Principal	1.550.500,00	1.496.854,02
6.2.2 - Rendimentos de Aplicação Financeira	0,00	0,00
6.2.3 - Ressarcimento de recursos do Fundeb	0,00	0,00
6.3 - FUNDEB - Complementação da União - VAAT	520.000,00	785.140,81
6.3.1 - Principal	520.000,00	785.140,81
6.3.2 - Rendimentos de Aplicação Financeira	0,00	0,00
6.3.3 - Ressarcimento de recursos do Fundeb	0,00	0,00
6.4 - FUNDEB - Complementação da União - VAAR	20.000,00	84.695,74
6.4.1 - Principal	20.000,00	84.695,74
6.4.2 - Rendimentos de Aplicação Financeira	0,00	0,00
6.4.3 - Ressarcimento de recursos do Fundeb	0,00	0,00
7 - RESULTADO LÍQUIDO DAS TRANSFERÊNCIAS DO FUNDEB (6.1 - 4)	789.912,49	167.723,10

RECURSOS RECEBIDOS EM EXERCÍCIOS ANTERIORES E NÃO UTILIZADOS (SUPERÁVIT)

RECURSOS RECEBIDOS EM EXERCÍCIOS ANTERIORES E NÃO UTILIZADOS (SUPERÁVIT)	Valor
8 - TOTAL DOS RECURSOS DE SUPERÁVIT	0,00
8.1 - SUPERÁVIT DO EXERCÍCIO IMEDIATAMENTE ANTERIOR	0,00
8.2 - SUPERÁVIT RESIDUAL DE OUTROS EXERCÍCIOS	0,00
9 - TOTAL DOS RECURSOS DO FUNDEB DISPONÍVEIS PARA UTILIZAÇÃO (6 + 8)	6.909.920,40

DESPESAS COM RECURSOS DO FUNDEB

(Por Subfunção)	DOTAÇÃO ATUALIZADA (c)	DESPESAS EMPENHADAS Até o Bimestre (d)	DESPESAS LIQUIDADAS Até o Bimestre (e)	DESPESAS PAGAS Até o Bimestre (f)	INSCRITAS RESTOS A PAGAR NÃO PROCESSADOS (g)
10 - TOTAL DAS DESPESAS COM RECURSOS DO FUNDEB	6.376.756,05	6.284.144,80	6.284.144,80	6.284.144,80	0,00
10.1 - PROFISSIONAIS DA EDUCAÇÃO BÁSICA	6.229.326,05	6.163.249,80	6.163.249,80	6.163.249,80	0,00
10.1.1 - Educação Infantil	303.800,00	303.749,33	303.749,33	303.749,33	0,00
10.1.2 - Ensino Fundamental	5.925.526,05	5.859.500,47	5.859.500,47	5.859.500,47	0,00
10.1.3 - Educação de Jovens e Adultos	0,00	0,00	0,00	0,00	0,00
10.1.4 - Educação Especial	0,00	0,00	0,00	0,00	0,00
10.1.5 - Administração Geral	0,00	0,00	0,00	0,00	0,00
10.2 - OUTRAS DESPESAS	147.430,00	120.895,00	120.895,00	120.895,00	0,00
10.2.1 - Educação Infantil	122.400,00	114.095,00	114.095,00	114.095,00	0,00
10.2.2 - Ensino Fundamental	25.030,00	6.800,00	6.800,00	6.800,00	0,00
10.2.3 - Educação de Jovens e Adultos	0,00	0,00	0,00	0,00	0,00
10.2.4 - Educação Especial	0,00	0,00	0,00	0,00	0,00
10.2.5 - Administração Geral	0,00	0,00	0,00	0,00	0,00
10.2.6 - Transporte (Escolar)	0,00	0,00	0,00	0,00	0,00
10.2.7 - Outras	0,00	0,00	0,00	0,00	0,00

MUNICÍPIO DE CONTENDAS DO SINCORA

DEMONSTRATIVO DAS RECEITAS E DESPESAS COM MANUTENÇÃO E DESENVOLVIMENTO DO ENSINO - MDE

ORÇAMENTOS FISCAL E DA SEGURIDADE SOCIAL

JANEIRO/2024 A DEZEMBRO/2024

RREO - ANEXO 8 (LDB, art. 72)

R\$1,00

INDICADORES DO FUNDEB

DESPESAS CUSTEADAS COM RECEITAS DO FUNDEB RECEBIDAS NO EXERCÍCIO	DESPESAS EMPENHADAS	DESPESAS LIQUIDADAS	DESPESAS PAGAS	INSCRITAS EM RESTOS A PAGAR NÃO PROCESSADOS	INSCRITAS EM RESTOS A PAGAR NÃO PROCESSADOS (SEM DISPONIBILIDADE DE CAIXA)	DESPESAS EMPENHADAS EM VALOR SUPERIOR AO TOTAL DAS RECEITAS RECEBIDAS NO EXERCÍCIO
	Até o Bimestre (d)	Até o Bimestre (e)	Até o Bimestre (f)	Até o Bimestre (g)	(h)	(i)
11 - TOTAL DAS DESPESAS CUSTEADAS COM RECURSOS DO FUNDEB RECEBIDAS NO EXERCÍCIO	6.284.144,80	6.284.144,80	6.284.144,80	0,00	0,00	0,00
11.1 - Total das Despesas custeadas com FUNDEB - Impostos e Transferências de Impostos	5.133.542,32	5.133.542,32	5.133.542,32	0,00	0,00	0,00
11.2 - Total das Despesas custeadas com FUNDEB - Complementação da União - VAAF	725.958,15	725.958,15	725.958,15	0,00	0,00	0,00
11.3 - Total das Despesas custeadas com FUNDEB - Complementação da União - VAAT	424.644,33	424.644,33	424.644,33	0,00	0,00	0,00
11.4 - Total das Despesas custeadas com FUNDEB - Complementação da União - VAAR	0,00	0,00	0,00	0,00	0,00	0,00
12 - TOTAL DAS DESPESAS DO FUNDEB COM PROFISSIONAIS DA EDUCAÇÃO BÁSICA	6.163.249,80	6.163.249,80	6.163.249,80	0,00	0,00	0,00
13 - TOTAL DAS DESPESAS CUSTEADAS COM FUNDEB - COMPLEMENTAÇÃO DA UNIÃO - VAAT APLICADAS NA EDUCAÇÃO INFANTIL	417.844,33	417.844,33	417.844,33	0,00	0,00	0,00
14 - TOTAL DAS DESPESAS CUSTEADAS COM FUNDEB - COMPLEMENTAÇÃO DA UNIÃO - VAAT APLICADAS EM DESPESA DE CAPITAL	120.895,00	120.895,00	120.895,00	0,00	0,00	0,00
INDICADORES - Art. 212-A, inciso XI e § 3º - Constituição Federal			VALOR EXIGIDO (j)	VALOR APLICADO (k)	VALOR CONSIDERADO APÓS DEDUÇÕES (l)	% APLICADO (m)
15 - MÍNIMO DE 70% DO FUNDEB NA REMUNERAÇÃO DOS PROFISSIONAIS DA EDUCAÇÃO BÁSICA			4.777.657,26	6.163.249,80	6.163.249,80	90,30
16 - PERCENTUAL DA COMPLEMENTAÇÃO DA UNIÃO AO FUNDEB - VAAT NA EDUCAÇÃO INFANTIL			0,00	417.844,33	417.844,33	53,22
17 - MÍNIMO DE 15% DA COMPLEMENTAÇÃO DA UNIÃO AO FUNDEB - VAAT EM DESPESAS DE CAPITAL			117.771,12	120.895,00	120.895,00	15,40
INDICADOR - Art.25, § 3º - Lei nº 14.113, de 2020 - (Máximo de 10% de Superávit)		VALOR MÁXIMO PERMITIDO (n)	VALOR NÃO APLICADO (o)	VALOR NÃO APLICADO APÓS AJUSTE (p)	VALOR NÃO APLICADO EXCEDENTE AO MÁXIMO PERMITIDO (q)	% NÃO APLICADO (r)
18 - TOTAL DA RECEITA RECEBIDA E NÃO APLICADA NO EXERCÍCIO		690.992,04	625.775,60	625.775,60	0,00	9,06
INDICADOR - Art.25, § 3º - Lei nº 14.113, de 2020 - (Aplicação do Superávit de Exercício Anterior)	VALOR DE SUPERÁVIT PERMITIDO NO EXERCÍCIO ANTERIOR (s)	VALOR NÃO APLICADO NO EXERCÍCIO ANTERIOR (t)	VALOR DE SUPERÁVIT APLICADO ATÉ O PRIMEIRO QUADRIMESTRE (u)	VALOR APLICADO APÓS O PRIMEIRO QUADRIMESTRE (v)	VALOR TOTAL DE SUPERÁVIT NÃO APLICADO ATÉ O FINAL DO EXERCÍCIO (w)	VALOR DE SUPERÁVIT PERMITIDO NO EXERCÍCIO ANTERIOR NÃO APLICADO NO EXERCÍCIO ATUAL (x)
19 - TOTAL DAS DESPESAS CUSTEADAS COM SUPERÁVIT DO FUNDEB	0,00	0,00	0,00	0,00	0,00	0,00
19.1 - Total das Despesas custeadas com FUNDEB - Impostos e Transferências de Impostos	0,00	0,00	0,00	0,00	0,00	0,00
19.2 - Total das Despesas custeadas com FUNDEB - Complementação da União (VAAF + VAAT + VAAR)	0,00	0,00	0,00	0,00	0,00	0,00

MUNICÍPIO DE CONTENDAS DO SINCORA

DEMONSTRATIVO DAS RECEITAS E DESPESAS COM MANUTENÇÃO E DESENVOLVIMENTO DO ENSINO - MDE

ORÇAMENTOS FISCAL E DA SEGURIDADE SOCIAL

JANEIRO/2024 A DEZEMBRO/2024

RREO - ANEXO 8 (LDB, art. 72)

R\$1,00

DESPESAS COM MANUTENÇÃO E DESENVOLVIMENTO DO ENSINO - MDE - CUSTEADAS COM RECEITA DE IMPOSTOS (EXCETO FUNDEB)

DESPESAS COM AÇÕES TÍPICAS DE MDE - RECEITAS DE IMPOSTOS - EXCETO FUNDEB (Por Subfunção)	DOTAÇÃO ATUALIZADA (c)	DESPESAS EMPENHADAS Até o Bimestre (d)	DESPESAS LIQUIDADAS Até o Bimestre (e)	DESPESAS PAGAS Até o Bimestre (f)	INSCRITAS RESTOS A PAGAR NÃO PROCESSADOS (g)
20 - TOTAL DAS DESPESAS COM AÇÕES TÍPICAS DE MDE CUSTEADAS COM RECEITAS DE IMPOSTOS	2.529.574,27	2.433.637,83	2.433.637,83	2.433.637,83	0,00
20.1 - Educação Infantil	0,00	0,00	0,00	0,00	0,00
20.2 - Ensino Fundamental	2.529.574,27	2.433.637,83	2.433.637,83	2.433.637,83	0,00
20.3 - Educação de Jovens e Adultos	0,00	0,00	0,00	0,00	0,00
20.4 - Educação Especial	0,00	0,00	0,00	0,00	0,00
20.5 - Administração Geral	0,00	0,00	0,00	0,00	0,00
20.6 - Transporte (Escolar)	0,00	0,00	0,00	0,00	0,00
20.7 - Outras	0,00	0,00	0,00	0,00	0,00

DESPESAS COM MANUTENÇÃO E DESENVOLVIMENTO DO ENSINO - MDE - CUSTEADAS COM RECEITA DE IMPOSTOS E COM RECURSOS DO FUNDEB

DESPESAS COM AÇÕES TÍPICAS DE MDE - RECEITAS DE IMPOSTOS E RECURSOS DO FUNDEB (Por Área de Atuação)	DOTAÇÃO ATUALIZADA (c)	DESPESAS EMPENHADAS Até o Bimestre (d)	DESPESAS LIQUIDADAS Até o Bimestre (e)	DESPESAS PAGAS Até o Bimestre (f)	INSCRITAS RESTOS A PAGAR NÃO PROCESSADOS (g)
21 - TOTAL DAS DESPESAS COM AÇÕES TÍPICAS DE MDE CUSTEADAS COM RECEITAS DE IMPOSTOS E FUNDEB	8.906.330,32	8.717.782,63	8.717.782,63	8.717.782,63	0,00
21.1 - EDUCAÇÃO INFANTIL	426.200,00	417.844,33	417.844,33	417.844,33	0,00
21.1.1 - Creche	0,00	0,00	0,00	0,00	0,00
21.1.2 - Pré-escola	426.200,00	417.844,33	417.844,33	417.844,33	0,00
21.2 - ENSINO FUNDAMENTAL	8.480.130,32	8.299.938,30	8.299.938,30	8.299.938,30	0,00

APURAÇÃO DAS DESPESAS PARA FINS DE LIMITE MÍNIMO CONSTITUCIONAL

	VALOR
22 - TOTAL DAS DESPESAS DE MDE CUSTEADAS COM RECURSOS DE IMPOSTOS = L20(d ou e)	2.433.637,83
23 - TOTAL DAS RECEITAS TRANSFERIDAS AO FUNDEB = (L4)	4.334.790,83
24 - (-) RECEITAS DO FUNDEB NÃO UTILIZADAS NO EXERCÍCIO, EM VALOR SUPERIOR A 10% = L18(q)	0,00
25 - (-) SUPERÁVIT PERMITIDO NO EXERCÍCIO IMEDIATAMENTE ANTERIOR NÃO APLICADO NO EXERCÍCIO ATUAL = L19.1(x)	0,00
26 - (-) RESTOS A PAGAR NÃO PROCESSADOS INSCRITOS NO EXERCÍCIO SEM DISPONIBILIDADE FINANCEIRA DE RECURSOS DE IMPOSTOS	0,00
27 - (-) CANCELAMENTO, NO EXERCÍCIO, DE RESTOS A PAGAR INSCRITOS COM DISPONIBILIDADE FINANCEIRA DE RECURSOS DE IMPOSTOS VINCULADOS AO ENSINO = (L30.1(af) + L30.2(af))	0,00
28 - TOTAL DAS DESPESAS PARA FINS DE LIMITE (22 + 23) - (24 + 25 + 26 + 27)	6.768.428,66

APURAÇÃO DO LIMITE MÍNIMO CONSTITUCIONAL

	VALOR EXIGIDO (z)	VALOR APLICADO (aa)	% APLICADO (ab)
29 - APLICAÇÃO EM MDE SOBRE A RECEITA RESULTANTE DE IMPOSTOS	6.319.188,44	6.768.428,66	26,78

RESTOS A PAGAR INSCRITOS EM EXERCÍCIOS ANTERIORES DE DESPESAS CONSIDERADAS PARA CUMPRIMENTO DO LIMITE

	SALDO INICIAL (ac)	RP LIQUIDADOS (ad)	RP PAGOS (ae)	RP CANCELADOS (af)	SALDO FINAL (ag)=(ac)-(ae)-(af)
30 - RESTOS A PAGAR DE DESPESAS COM MDE	0,00	0,00	0,00	0,00	0,00
30.1 - Executadas com Recursos de Impostos e Transferências de Impostos	0,00	0,00	0,00	0,00	0,00
30.2 - Executadas com Recursos do FUNDEB - Impostos	0,00	0,00	0,00	0,00	0,00
30.3 - Executadas com Recursos do FUNDEB - Complementação da União (VAAT + VAAF + VAAR)	0,00	0,00	0,00	0,00	0,00

MUNICÍPIO DE CONTENDAS DO SINCORA

DEMONSTRATIVO DAS RECEITAS E DESPESAS COM MANUTENÇÃO E DESENVOLVIMENTO DO ENSINO - MDE

ORÇAMENTOS FISCAL E DA SEGURIDADE SOCIAL

JANEIRO/2024 A DEZEMBRO/2024

RREO - ANEXO 8 (LDB, art. 72)

R\$1,00

OUTRAS INFORMAÇÕES PARA CONTROLE

RECEITAS ADICIONAIS PARA FINANCIAMENTO DO ENSINO	PREVISÃO RECEITAS (a)	REALIZADAS ATUALIZADA Até o Bimestre (b)
31 - TOTAL DAS RECEITAS ADICIONAIS PARA FINANCIAMENTO DO ENSINO	549.644,52	667.076,29
31.1 - RECEITA DE TRANSFERÊNCIAS DO FNDE (INCLUINDO RENDIMENTOS DE APLICAÇÃO FINANCEIRA)	345.978,01	602.801,13
31.1.1 - Salário-Educação	184.600,00	434.094,25
31.1.2 - PDDE	1.725,00	1.725,00
31.1.3 - PNAE	107.040,51	119.910,46
31.1.4 - PNATE	41.112,50	48.796,42
31.1.5 - Outras Transferências do FNDE	11.500,00	0,00
31.2 - RECEITA DE TRANSFERÊNCIAS DE CONVÊNIOS	172.516,51	1.144,72
31.3 - RECEITA DE ROYALTIES DESTINADOS À EDUCAÇÃO	0,00	0,00
31.4 - RECEITA DE OPERAÇÕES DE CRÉDITO VINCULADAS À EDUCAÇÃO	0,00	0,00
31.5 - OUTRAS RECEITAS PARA FINANCIAMENTO DO ENSINO	31.150,00	63.130,44

OUTRAS DESPESAS COM EDUCAÇÃO (Por Subfunção)	DOTAÇÃO ATUALIZADA (c)	DESPESAS EMPENHADAS Até o Bimestre (d)	DESPESAS LIQUIDADAS Até o Bimestre (e)	DESPESAS PAGAS Até o Bimestre (f)	INSCRITAS RESTOS A PAGAR NÃO PROCESSADOS (g)
32 - TOTAL DAS DESPESAS COM AÇÕES TÍPICAS DE MDE CUSTEADAS COM DEMAIS RECEITAS	1.612.389,72	1.137.608,57	1.137.608,57	1.137.608,57	0,00
32.1 - EDUCAÇÃO INFANTIL	48.600,00	47.600,00	47.600,00	47.600,00	0,00
32.2 - ENSINO FUNDAMENTAL	1.563.789,72	1.090.008,57	1.090.008,57	1.090.008,57	0,00
32.3 - ENSINO MÉDIO	0,00	0,00	0,00	0,00	0,00
32.4 - ENSINO SUPERIOR	0,00	0,00	0,00	0,00	0,00
32.5 - ENSINO PROFISSIONAL	0,00	0,00	0,00	0,00	0,00
32.6 - EDUCAÇÃO DE JOVENS E ADULTOS	0,00	0,00	0,00	0,00	0,00
32.7 - EDUCAÇÃO ESPECIAL	0,00	0,00	0,00	0,00	0,00
32.8 - OUTRAS	0,00	0,00	0,00	0,00	0,00

TOTAL GERAL DAS DESPESAS COM EDUCAÇÃO	DOTAÇÃO ATUALIZADA (c)	DESPESAS EMPENHADAS Até o Bimestre (d)	DESPESAS LIQUIDADAS Até o Bimestre (e)	DESPESAS PAGAS Até o Bimestre (f)	INSCRITAS RESTOS A PAGAR NÃO PROCESSADOS (g)
33 - TOTAL GERAL DAS DESPESAS COM EDUCAÇÃO (10 + 20 + 32)	10.518.720,04	9.855.391,20	9.855.391,20	9.855.391,20	0,00
33.1 - Despesas Correntes	9.886.887,56	9.670.821,20	9.670.821,20	9.670.821,20	0,00
33.1.1 - Pessoal Ativo	6.307.341,78	6.223.048,99	6.223.048,99	6.223.048,99	0,00
33.1.2 - Pessoal Inativo	0,00	0,00	0,00	0,00	0,00
33.1.3 - Transferências às instituições comunitárias, confessionais ou filantrópicas sem fins lucrativos	100,00	0,00	0,00	0,00	0,00
33.1.4 - Outras Despesas Correntes	3.579.445,78	3.447.772,21	3.447.772,21	3.447.772,21	0,00
33.2 - Despesas de Capital	631.832,48	184.570,00	184.570,00	184.570,00	0,00
33.2.1 - Transferências às instituições comunitárias, confessionais ou filantrópicas sem fins lucrativos	0,00	0,00	0,00	0,00	0,00
33.2.2 - Outras Despesas de Capital	631.832,48	184.570,00	184.570,00	184.570,00	0,00

CONTROLE DA DISPONIBILIDADE FINANCEIRA E CONCILIAÇÃO BANCÁRIA	FUNDEB (ah)	SALÁRIO EDUCAÇÃO (ai)
34 - DISPONIBILIDADE FINANCEIRA EM 31 DE DEZEMBRO DE 2023	0,00	0,00
35 - (+) INGRESSO DE RECURSOS ATÉ O BIMESTRE (orçamentário)	6.909.920,40	434.094,25
36 - (-) PAGAMENTOS EFETUADOS ATÉ O BIMESTRE (orçamentário e restos a pagar)	6.369.811,64	394.610,05
37 - (=) DISPONIBILIDADE FINANCEIRA ATÉ O BIMESTRE	540.108,76	39.484,20
38 - (+) AJUSTES POSITIVOS (RETENÇÕES E OUTROS VALORES EXTRAORÇAMENTÁRIOS)	0,00	0,00
39 - (-) AJUSTES NEGATIVOS (OUTROS VALORES EXTRAORÇAMENTÁRIOS)	0,00	0,00
40 - (=) SALDO FINANCEIRO CONCILIADO (Saldo Bancário)	540.108,76	39.484,20

MARGARETH PINA SOUZA

GILENO GUIMARÃES FERNANDES

PLANO PREVIDENCIÁRIO

EXERCÍCIO	RECEITAS PREVIDENCIÁRIAS (a)	DESPESAS PREVIDENCIÁRIAS (b)	RESULTADO PREVIDENCIÁRIO (c) = (a - b)	SALDO FINANCEIRO DO EXERCÍCIO (d) = ("d" exerc. Anterior) + (c)
-----------	------------------------------------	------------------------------------	--	---

PLANO FINANCEIRO

EXERCÍCIO	RECEITAS PREVIDENCIÁRIAS (a)	DESPESAS PREVIDENCIÁRIAS (b)	RESULTADO PREVIDENCIÁRIO (c) = (a - b)	SALDO FINANCEIRO DO EXERCÍCIO (d) = ("d" exerc. Anterior) + (c)
-----------	------------------------------------	------------------------------------	--	---


MARGARETH PINA SOUZA


GILENO GUIMARÃES FERNANDES

RECEITAS	PREVISÃO ATUALIZADA (a)	RECEITAS REALIZADAS (b)	SALDO A REALIZAR (c) = (a - b)
RECEITAS DE CAPITAL - ALIENAÇÃO DE ATIVOS (I)	2.260,00	0,00	2.260,00
Receita de Alienação de Bens Móveis	1.150,00	0,00	0,00
Receita de Alienação de Bens Imóveis	1.110,00	0,00	0,00
Receita de Alienação de Bens Intangíveis	0,00	0,00	0,00
Receita de Rendimentos de Aplicações Financeiras	0,00	0,00	0,00

DESPESAS	DOTAÇÃO ATUALIZADA (d)	DESPESAS EMPENHADAS (e)	DESPESAS LIQUIDADAS	DESPESAS PAGAS (f)	DESPESAS INSCRITAS EM RESTOS A PAGAR NÃO PROCESSADOS	PAGAMENTO DE RESTOS A PAGAR (g)	SALDO (h) = (d - e)
APLICAÇÃO DOS RECURSOS DA ALIENAÇÃO DE ATIVOS (II)	0,00	0,00	0,00	0,00	0,00	0,00	0,00
Despesas de Capital	0,00	0,00	0,00	0,00	0,00	0,00	0,00
Investimentos	0,00	0,00	0,00	0,00	0,00	0,00	0,00
Inversões Financeiras	0,00	0,00	0,00	0,00	0,00	0,00	0,00
Amortização da Dívida	0,00	0,00	0,00	0,00	0,00	0,00	0,00
Despesas Correntes dos Regimes de Previdência	0,00	0,00	0,00	0,00	0,00	0,00	0,00
Regime Próprio dos Servidores Públicos	0,00	0,00	0,00	0,00	0,00	0,00	0,00

SALDO FINANCEIRO A APLICAR	2024 (h)	2023 (i) = (Ib - (Ile + IIf))	SALDO ATUAL (j) = (IIh + IIIi)
VALOR (III)	0,00	0,00	0,00

MARGARETH PINA SOUZA

GILENO GUIMARÃES FERNANDES

MUNICÍPIO DE CONTENDAS DO SINCORA

DEMONSTRATIVO DAS RECEITAS E DESPESAS COM AÇÕES E SERVIÇOS PÚBLICOS DE SAÚDE

ORÇAMENTOS FISCAL E DA SEGURIDADE SOCIAL

JANEIRO/2024 A DEZEMBRO/2024

RREO - ANEXO XII (LC nº 141/2012 art.35)

R\$ 1,00

EXECUÇÃO DE RESTOS A PAGAR

EXERCÍCIO DO EMPENHO	Valor Mínimo para aplicação em ASPS (m)	Valor aplicado em ASPS no exercício (n)	Valor aplicado além do limite mínimo (o) = (n - m), se < 0, então (o) = 0	Total inscrito em RP no exercício (p)	RPNP Inscritos Indevidamente no Exercício sem Disponibilidade Financeira q = (XIII d)	Valor inscrito em RP considerado no Limite (r) = (p - (o + d)) se < 0, então (r) = 0	Total de RP pagos (s)	Total de RP a pagar (t)	Total de RP cancelados ou prescritos (u)	Diferença entre o valor aplicado além do limite e o total de RP cancelados (v) = ((o+q)-u)
Empenhos 2020 (regra nova)	0,00	0,00	0,00	0,00	0,00	0,00	0,00	0,00	0,00	0,00
Empenhos 2019 (regra nova)	0,00	0,00	0,00	0,00	0,00	0,00	0,00	0,00	0,00	0,00
Empenhos 2018	0,00	0,00	0,00	0,00	0,00	0,00	0,00	0,00	0,00	0,00
Empenhos 2017	0,00	0,00	0,00	0,00	0,00	0,00	0,00	0,00	0,00	0,00
Empenhos 2016 e anteriores	0,00	0,00	0,00	0,00	0,00	0,00	0,00	0,00	0,00	0,00

TOTAL DOS RESTOS A PAGAR CANCELADOS OU PRESCRITOS ATÉ O FINAL DO EXERCÍCIO ATUAL QUE AFETARAM O CUMPRIMENTO DO LIMITE (XXI) (soma dos saldos negativos da coluna "v") 0,00

TOTAL DOS RESTOS A PAGAR CANCELADOS OU PRESCRITOS ATÉ O FINAL DO EXERCÍCIO ANTERIOR QUE AFETARAM O CUMPRIMENTO DO LIMITE (XXII) (valor informado no demonstrativo do exercício anterior) 0,00

TOTAL DOS RESTOS A PAGAR CANCELADOS OU PRESCRITOS NO EXERCÍCIO ATUAL QUE AFETARAM O CUMPRIMENTO DO LIMITE (XXIII) = (XXI - XXII) (Artigo 24 § 1º e 2º da LC 141/2012) 0,00

CONTROLE DE RESTOS A PAGAR CANCELADOS OU PRESCRITOS CONSIDERADOS PARA FINS DE APLICAÇÃO DA DISPONIBILIDADE DE CAIXA CONFORME ARTIGO 24§ 1º e 2º DA LC 141/2012	RESTOS A PAGAR CANCELADOS OU PRESCRITOS				
	Saldo Inicial (w)	Despesas Custeadas no Exercício de Referência			Saldo Final (não aplicado) 1 (aa) = (w - (x + y))
		Empenhadas (x)	Liquidadas (y)	Pagas (z)	
Restos a pagar cancelados ou prescritos em 2020 a serem compensados (XXIV) (saldo inicial = XXIII)	0,00	0,00	0,00	0,00	0,00
Restos a pagar cancelados ou prescritos em 2019 a serem compensados (XXV) (saldo inicial igual ao saldo final do demonstrativo do exercício anterior)	0,00	0,00	0,00	0,00	0,00
Restos a pagar cancelados ou prescritos em exercícios anteriores a serem compensados (XXVI) (saldo inicial igual ao saldo final do demonstrativo do)	0,00	0,00	0,00	0,00	0,00
TOTAL DE RESTOS A PAGAR CANCELADOS OU PRESCRITOS A COMPENSAR (XXVII)	0,00	0,00	0,00	0,00	0,00

RECEITAS ADICIONAIS PARA O FINANCIAMENTO DA SAÚDE NÃO COMPUTADAS NO CÁLCULO DO MÍNIMO	PREVISÃO INICIAL	PREVISÃO ATUALIZADA (a)	RECEITAS REALIZADAS	
			Até o Bimestre (b)	% (b/a) x 100
RECEITAS DE TRANSFERÊNCIAS PARA A SAÚDE (XXVIII)	2.607.144,55	2.607.144,55	3.675.224,16	140,97
Proveniente da União	2.549.644,55	2.549.644,55	3.675.224,16	144,15
Proveniente dos Estados	57.500,00	57.500,00	0,00	0,00
Proveniente de outros Municípios	0,00	0,00	0,00	0,00
RECEITA DE OPERAÇÕES DE CRÉDITO INTERNAS E EXTERNAS VINCULADAS A SAÚDE (XXIX)	0,00	0,00	0,00	0,00
OUTRAS RECEITAS (XXX)	0,00	0,00	0,00	0,00
TOTAL DE RECEITAS ADICIONAIS PARA FINANCIAMENTO DA SAÚDE (XXXI) = (XXVIII + XXIX + XXX)	2.607.144,55	2.607.144,55	3.675.224,16	140,97

DESPESAS COM SAÚDE NÃO COMPUTADAS NO CÁLCULO DO MÍNIMO

DESPESAS COM SAUDE POR SUBFUNÇÕES E CATEGORIA ECONÔMICA NÃO COMPUTADAS NO CÁLCULO DO MÍNIMO	DOTAÇÃO INICIAL	DOTAÇÃO ATUALIZADA (c)	DESPESAS EMPENHADAS			DESPESAS LIQUIDADAS			DESPESAS PAGAS		Inscritas em Restos a Pagar não Processados (g)
			Até o bimestre (d)	% (d/c) x 100	Até o bimestre (e)	% (e/c) x	Até o bimestre (f)	% (f/c) x			
301 - ATENÇÃO BÁSICA (XXXII)	4.048.764,85	4.631.377,67	4.273.420,80	92,27	3.935.771,07	84,98	3.935.771,07	84,98	0,00		
Despesas Correntes	3.937.514,85	3.919.154,85	3.566.747,98	91,01	3.566.747,98	91,01	3.566.747,98	91,01	0,00		
Despesas de Capital	111.250,00	712.222,82	706.672,82	99,22	369.023,09	51,81	369.023,09	51,81	0,00		
302 - ASSISTÊNCIA HOSPITALAR E AMBULATORIAL (XXXIII)	30.853,60	28.853,60	14.651,25	50,78	14.651,25	50,78	14.651,25	50,78	0,00		
Despesas Correntes	27.853,60	27.853,60	14.651,25	52,60	14.651,25	52,60	14.651,25	52,60	0,00		
Despesas de Capital	3.000,00	1.000,00	0,00	0,00	0,00	0,00	0,00	0,00	0,00		
303 - SUPORTE PROFILÁTICO E TERAPÊUTICO (XXXIV)	9.730,00	9.730,00	961,15	9,88	961,15	9,88	961,15	9,88	0,00		
Despesas Correntes	7.730,00	7.730,00	961,15	12,43	961,15	12,43	961,15	12,43	0,00		
Despesas de Capital	2.000,00	2.000,00	0,00	0,00	0,00	0,00	0,00	0,00	0,00		
304 - VIGILÂNCIA SANITÁRIA (XXXV)	4.518,90	4.518,90	139,00	3,08	139,00	3,08	139,00	3,08	0,00		
Despesas Correntes	4.518,90	4.518,90	139,00	3,08	139,00	3,08	139,00	3,08	0,00		
Despesas de Capital	0,00	0,00	0,00	0,00	0,00	0,00	0,00	0,00	0,00		
305 - VIGILÂNCIA EPIDEMIOLÓGICA (XXXVI)	210.375,00	113.375,00	100.574,93	88,71	100.574,93	88,71	100.574,93	88,71	0,00		
Despesas Correntes	209.875,00	112.875,00	100.574,93	89,10	100.574,93	89,10	100.574,93	89,10	0,00		
Despesas de Capital	500,00	500,00	0,00	0,00	0,00	0,00	0,00	0,00	0,00		
306 - ALIMENTAÇÃO E NUTRIÇÃO (XXXVII)	0,00	0,00	0,00	0,00	0,00	0,00	0,00	0,00	0,00		
Despesas Correntes	0,00	0,00	0,00	0,00	0,00	0,00	0,00	0,00	0,00		
Despesas de Capital	0,00	0,00	0,00	0,00	0,00	0,00	0,00	0,00	0,00		
OUTRAS SUBFUNÇÕES (XXXVIII)	7.700,00	24.700,00	17.497,67	70,84	17.497,67	70,84	17.497,67	70,84	0,00		
Despesas Correntes	2.500,00	20.500,00	17.497,67	85,35	17.497,67	85,35	17.497,67	85,35	0,00		
Despesas de Capital	5.200,00	4.200,00	0,00	0,00	0,00	0,00	0,00	0,00	0,00		
TOTAL DAS DESPESAS NÃO COMPUTADAS NO CÁLCULO DO MÍNIMO (XXXIX) = (XXXII + XXXIII + XXXIV + XXXV + XXXVI + XXXVII + XXXVIII)	4.311.942,35	4.812.555,17	4.407.244,80	91,58	4.069.595,07	84,56	4.069.595,07	84,56	0,00		

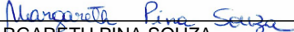
DESPESAS TOTAIS COM SAÚDE	DOTAÇÃO INICIAL	DOTAÇÃO ATUALIZADA (c)	DESPESAS EMPENHADAS		DESPESAS LIQUIDADAS		DESPESAS PAGAS		Inscritas em Restos a Pagar não Processados (g)
			Até o bimestre (d)	% (d/c) x 100	Até o bimestre (e)	% (e/c) x	Até o bimestre (f)	% (f/c) x	
ATENÇÃO BÁSICA (XL) = (IV + XXXII)	4.449.839,85	4.681.836,67	4.320.904,80	92,29	3.983.255,07	85,08	3.983.255,07	85,08	0,00
ASSISTÊNCIA HOSPITALAR E AMBULATORIAL (XLI) = (V + XXXIII)	30.853,60	28.853,60	14.651,25	50,78	14.651,25	50,78	14.651,25	50,78	0,00
SUPORTE PROFILÁTICO E TERAPÊUTICO (XLII) = (VI + XXXIV)	9.730,00	9.730,00	961,15	9,88	961,15	9,88	961,15	9,88	0,00
VIGILÂNCIA SANITÁRIA (XLIII) = (VII + XXXV)	4.518,90	4.518,90	139,00	3,08	139,00	3,08	139,00	3,08	0,00
VIGILÂNCIA EPIDEMIOLÓGICA (XLIV) = (VIII + XXXVI)	210.375,00	113.375,00	100.574,93	88,71	100.574,93	88,71	100.574,93	88,71	0,00
ALIMENTAÇÃO E NUTRIÇÃO (XLV) = (XIX + XXXVII)	0,00	0,00	0,00	0,00	0,00	0,00	0,00	0,00	0,00
OUTRAS SUBFUNÇÕES (XLVI) = (X + XXXVIII)	4.233.600,00	4.245.581,02	4.098.439,06	96,53	4.098.439,06	96,53	4.098.439,06	96,53	0,00
TOTAL DAS DESPESAS COM SAÚDE (XLVII) = (XI + XXXIX)	8.938.917,35	9.083.895,19	8.535.670,19	93,96	8.198.020,46	90,25	8.198.020,46	90,25	0,00

MARGARÊTH PINA SOUZA

GILENO GUIMARÃES FERNANDES

ESPECIFICAÇÃO	SALDO TOTAL EM 31 DE DEZEMBRO DO EXERCÍCIO ANTERIOR (a)	REGISTROS EFETUADOS EM 2024	
		No Bimestre	Até o Bimestre (b)
TOTAL DE ATIVOS	0,00	0,00	0,00
Ativos Constituídos pela SPE	0,00	0,00	0,00
TOTAL DE PASSIVOS	0,00	0,00	0,00
Obrigações decorrentes de Ativos Constituídos pela SPE	0,00	0,00	0,00
Provisões de PPP	0,00	0,00	0,00
Outros Passivos	0,00	0,00	0,00
ATOS POTENCIAIS PASSIVOS	0,00	0,00	0,00
Obrigações Contratuais	0,00	0,00	0,00
Riscos não Provisionados	0,00	0,00	0,00
Garantias Concedidas	0,00	0,00	0,00
Outros Passivos Contingentes	0,00	0,00	0,00

DESPESAS DE PPP	EXERCÍCIO ANTERIOR	EXERCÍCIO CORRENTE (EC)	2025	2026	2027	2028	2029	2030	2031	2032	2033
DO ENTE FEDERADO, EXCETO ESTATAIS NÃO DEPENDENTES (I) = (I.1 + I.2)											
Contratadas (I.1)											
A contratar (I.2)											
DAS ESTATAIS NÃO-DEPENDENTES (II) = (II.1 + II.2)											
Contratadas (II.1)											
A contratar (II.2)											
TOTAL DAS DESPESAS DE PPP (III) = (I + II)											
RECEITA CORRENTE LÍQUIDA (RCL) (IV)											
TOTAL DAS DESPESAS CONSIDERADAS PARA O LIMITE (I)											
TOTAL DAS DESPESAS CONSIDERADAS PARA O LIMITE / RCL (%) (V) = (I / IV)											


MARGARETH PINA SOUZA


GILENO GUIMARÃES FERNANDES

BALANÇO ORÇAMENTÁRIO		Até o Bimestre		
RECEITAS				
Previsão Inicial				35.906.428,85
Previsão Atualizada				35.906.428,85
Receitas Realizadas				35.821.540,43
Déficit Orçamentário				0,00
Saldos de Exercícios Anteriores (Utilizados para Créditos Adicionais)				0,00
DESPESAS				
Dotação Inicial				35.906.428,85
Dotação Atualizada				35.906.428,85
Despesas Empenhadas				34.048.005,86
Despesas Liquidadas				33.710.356,13
Despesas Pagas				33.710.356,13
Superávit Orçamentário				2.111.184,30
DESPESAS POR FUNÇÃO / SUBFUNÇÃO		Até o Bimestre		
Despesas Empenhadas				34.048.005,86
Despesas Liquidadas				33.710.356,13
RECEITA CORRENTE LÍQUIDA - RCL		Até o Bimestre		
Receita Corrente Líquida				33.787.344,67
Receita Corrente Líquida Ajustada para Cálculo dos Limites de Endividamento				33.739.040,67
Receita Corrente Líquida Ajustada para Cálculo dos Limites da Despesa com Pessoal				33.739.040,67
RECEITAS E DESPESAS DO REGIME PRÓPRIO DE PREVIDÊNCIA DOS SERVIDORES E DO SISTEMA DE PROTEÇÃO SOCIAL DOS MILITARES		Até o Bimestre		
Fundo em Capitalização (PLANO PREVIDENCIÁRIO)				0,00
Receitas Previdenciárias Realizadas				0,00
Despesas Previdenciárias Empenhadas				0,00
Despesas Previdenciárias Liquidadas				0,00
Despesas Previdenciárias Pagas				0,00
Resultado Previdenciário				0,00
Fundo em Repartição (PLANO FINANCEIRO)				0,00
Receitas Previdenciárias Realizadas				0,00
Despesas Previdenciárias Empenhadas				0,00
Despesas Previdenciárias Liquidadas				0,00
Despesas Previdenciárias Pagas				0,00
Resultado Previdenciário				0,00
Sistema de Proteção Social dos Militares - Inativos e Pensionistas				0,00
Receitas Realizadas				0,00
Despesas Empenhadas				0,00
Despesas Liquidadas				0,00
Despesas Pagas				0,00
Resultado Associado às Pensões e aos Inativos Militares				0,00
RESULTADOS PRIMÁRIO E NOMINAL				
	Meta Fixada no Anexo de Metas Fiscais da LDO (a)	Resultado Apurado até o bimestre (b)	% em Relação à Meta (b/a)	
RESULTADO PRIMÁRIO (SEM RPPS) - Acima da Linha	0,00	191.771,70	0,00	
RESULTADO NOMINAL (SEM RPPS) - Abaixo da Linha	0,00	191.771,70	0,00	
RESTOS A PAGAR POR PODER E MINISTÉRIO PÚBLICO				
	Inscrição	Cancelamento até o Bimestre	Pagamento até o bimestre	Saldo a Pagar
RESTOS A PAGAR PROCESSADOS				
	446.788,81	0,00	446.788,81	0,00
Poder Executivo	446.788,81	0,00	446.788,81	0,00
Poder Legislativo	0,00	0,00	0,00	0,00
Poder Judiciário	0,00	0,00	0,00	0,00
Ministério Público	0,00	0,00	0,00	0,00
Defensoria Pública	0,00	0,00	0,00	0,00
RESTOS A PAGAR NÃO-PROCESSADOS				
	2.042.789,37	0,00	1.947.620,49	95.168,88
Poder Executivo	1.810.563,93	92.168,88	1.715.395,05	95.168,88
Poder Legislativo	232.225,44	0,00	232.225,44	0,00
Poder Judiciário	0,00	0,00	0,00	0,00
Ministério Público	0,00	0,00	0,00	0,00
Defensoria Pública	0,00	0,00	0,00	0,00
TOTAL	2.489.578,18	0,00	2.394.409,30	95.168,88

MUNICÍPIO DE CONTENDAS DO SINCORA

CONSOLIDADO

DEMONSTRATIVO SIMPLIFICADO DO RELATÓRIO RESUMIDO DA EXECUÇÃO ORÇAMENTÁRIA

ORÇAMENTOS FISCAL E DA SEGURIDADE SOCIAL

JANEIRO/2024 A DEZEMBRO/2024

RREO - Anexo 14 (LRF, Art. 48)

R\$1,00

DESPESAS COM MANUTENÇÃO E DESENVOLVIMENTO DO ENSINO	Valor apurado até o bimestre	Limites Constitucionais Anuais		
		% Mínimo a Aplicar no Exercício	% Aplicado Até o Bimestre	
Mínimo Anual de 25% das Receitas de Impostos na Manutenção e Desenvolvimento do Ensino	6.768.428,66	25	26,78	
Mínimo Anual de 70% do FUNDEB na Remuneração dos Profissionais da Educação Básica	6.163.249,80	70	89,19	
Percentual de 50% da Complementação da União ao FUNDEB (VAAT) na Educação Infantil	417.844,33	50	53,22	
Mínimo de 15% da Complementação da União ao FUNDEB (VAAT) em Despesas de Capital	120.895,00	15	15,40	
RECEITAS DE OPERAÇÕES DE CRÉDITO E DESPESAS DE CAPITAL	Valor Apurado no Exercício	Saldo Não Realizado		
Receita de Operação de Crédito	0,00	0,00		
Despesa de Capital Líquida	0,00	0,00		
PROJEÇÃO ATUARIAL DOS REGIMES DE PREVIDÊNCIA E DO SISTEMA DE PROTEÇÃO SOCIAL DOS MILITARES	Exercício	10° Exercício	20° Exercício	35° Exercício
Fundo em Capitalização (Plano Previdenciário)	0,00	0,00	0,00	0,00
Receitas Previdenciárias	0,00	0,00	0,00	0,00
Despesas Previdenciárias	0,00	0,00	0,00	0,00
Resultado Previdenciário	0,00	0,00	0,00	0,00
Fundo em Repartição (Plano Financeiro)	0,00	0,00	0,00	0,00
Receitas Previdenciárias	0,00	0,00	0,00	0,00
Despesas Previdenciárias	0,00	0,00	0,00	0,00
Resultado Previdenciário	0,00	0,00	0,00	0,00
Pensões e Inativos Militares	0,00	0,00	0,00	0,00
Receitas de Contribuições	0,00	0,00	0,00	0,00
Despesas com Pensões e Inativos	0,00	0,00	0,00	0,00
Resultado Associado às Pensões e aos Inativos Militares	0,00	0,00	0,00	0,00
RECEITA DA ALIENAÇÃO DE ATIVOS E APLICAÇÃO DOS RECURSOS	Valor Apurado no Exercício	Saldo a Realizar		
Receitas da Alienação de Ativos	0,00	0,00		
Aplicação de Recursos da Alienação de Ativos	0,00	0,00		
DESPESAS COM AÇÕES E SERVIÇOS PÚBLICOS DE SAÚDE	Valor apurado até o bimestre	Limite Constitucional Anual		
Despesas com Ações e Serviços Públicos de Saúde executadas com recursos de impostos	4.128.425,39	15	17,59	
DESPESAS DE CARÁTER CONTINUADO DERIVADAS DE PPP	Valor Apurado no Exercício Corrente			
Total das Despesas Consideradas para o Limite / RCL (%)	0,00			

Margareth Piná Souza
MARGARETH PINA SOUZA

Gileno Guimarães Fernandes
GILENO GUIMARÃES FERNANDES

MUNICÍPIO DE CONTENDAS DO SINCORA

CONSOLIDADO

DEMONSTRATIVO CONSOLIDADO DA DESPESA COM PESSOAL

ORÇAMENTO FISCAL E DA SEGURIDADE SOCIAL

JANEIRO/2024 A DEZEMBRO/2024 (ANUAL)

RGF - ANEXO 1 (LRF, art. 55, inciso I, alínea "a")

R\$ 1,00

DESPESA COM PESSOAL	DESPESAS EXECUTADAS (Últimos 12 Meses) LIQUIDADAS													TOTAL ÚLTIMOS 12 MESES (a)	INSCRITAS EM RESTOS A PAGAR NÃO PROCESSADOS (b)
	JANEIRO/2024	FEVEREIRO/2024	MARÇO/2024	ABRIL/2024	MAIO/2024	JUNHO/2024	JULHO/2024	AGOSTO/2024	SETEMBRO/2024	OUTUBRO/2024	NOVEMBRO/2024	DEZEMBRO/2024			
DESPESA BRUTA COM PESSOAL (I)	597.635,30	1.160.878,77	842.333,59	835.476,61	74.486,98	1.444.783,75	1.674.512,70	128.662,57	958.323,68	1.600.059,58	928.358,07	1.597.155,52	11.842.667,12	0,00	
Pessoal Ativo	597.635,30	1.160.878,77	842.333,59	835.476,61	74.486,98	1.444.783,75	1.674.512,70	128.662,57	958.323,68	1.600.059,58	928.358,07	1.597.155,52	11.842.667,12	0,00	
Vencimentos, Vantagens e Outras Despesas Variáveis	597.635,30	1.084.002,58	776.974,49	769.934,70	9.071,10	1.356.705,23	1.608.526,63	57.505,49	892.356,27	1.535.624,23	874.437,77	1.403.355,13	10.966.128,92	0,00	
Obrigações Patronais	0,00	76.876,19	65.359,10	65.541,91	65.415,88	88.078,52	65.986,07	71.157,08	65.967,41	64.435,35	53.920,30	193.800,39	876.538,20	0,00	
Pessoal Inativo e Pensionistas	0,00	0,00	0,00	0,00	0,00	0,00	0,00	0,00	0,00	0,00	0,00	0,00	0,00	0,00	
Aposentadorias, Reserva e Reformas	0,00	0,00	0,00	0,00	0,00	0,00	0,00	0,00	0,00	0,00	0,00	0,00	0,00	0,00	
Pensões	0,00	0,00	0,00	0,00	0,00	0,00	0,00	0,00	0,00	0,00	0,00	0,00	0,00	0,00	
Outras Despesas de Pessoal Decorrentes de Contratos de Terceirização ou de Contratação de Forma Indireta (§ 1º do art. 18 da LRF)	0,00	0,00	0,00	0,00	0,00	0,00	0,00	0,00	0,00	0,00	0,00	0,00	0,00	0,00	
Despesa com Pessoal não Executada Orçamentariamente	0,00	0,00	0,00	0,00	0,00	0,00	0,00	0,00	0,00	0,00	0,00	0,00	0,00	0,00	
DESPESAS NÃO COMPUTADAS (II) (§ 1º do art. 19 da LRF)	0,00	6.746,83	0,00	0,00	0,00	0,00	0,00	0,00	72.130,42	-53.133,40	100.862,08	86.515,45	213.121,38	0,00	
Indenizações por Demissão e Incentivos à Demissão Voluntária	0,00	6.746,83	0,00	0,00	0,00	0,00	0,00	0,00	0,00	0,00	0,00	0,00	6.746,83	0,00	
Decorrentes de Decisão Judicial de Período Anterior ao da Apuração	0,00	0,00	0,00	0,00	0,00	0,00	0,00	0,00	72.130,42	-53.133,40	100.862,08	86.515,45	206.374,55	0,00	
Despesas de Exercícios Anteriores de Período Anterior ao da Apuração	0,00	0,00	0,00	0,00	0,00	0,00	0,00	0,00	0,00	0,00	0,00	0,00	0,00	0,00	
Inativos e Pensionistas com Recursos Vinculados	0,00	0,00	0,00	0,00	0,00	0,00	0,00	0,00	0,00	0,00	0,00	0,00	0,00	0,00	
Agentes Comunitários de Saúde e de Combate às Endemias com Recursos Vinculados (CF, art. 198, §11)	0,00	0,00	0,00	0,00	0,00	0,00	0,00	0,00	0,00	0,00	0,00	0,00	0,00	0,00	
Parcela dedutível referente ao piso salarial do Enfermeiro, Técnico de Enfermagem, Auxiliar de Enfermagem e	0,00	0,00	0,00	0,00	0,00	0,00	0,00	0,00	0,00	0,00	0,00	0,00	0,00	0,00	
Outras Deduções Constitucionais ou Legais	0,00	0,00	0,00	0,00	0,00	0,00	0,00	0,00	0,00	0,00	0,00	0,00	0,00	0,00	
DESPESA LÍQUIDA COM PESSOAL (III) = (I - II)	597.635,30	1.154.131,94	842.333,59	835.476,61	74.486,98	1.444.783,75	1.674.512,70	128.662,57	886.193,26	1.653.192,98	827.495,99	1.510.640,07	11.629.545,74	0,00	

APURAÇÃO DO CUMPRIMENTO DO LIMITE LEGAL	VALOR	% SOBRE A RCL AJUSTADA
RECEITA CORRENTE LÍQUIDA - RCL (IV)	33.787.344,67	-
(-) Transferências obrigatórias da União relativas às emendas individuais (art. 166-A, § 1º, da CF)	48.304,00	-
(-) Transferências obrigatórias da União relativas às emendas de bancada (art. 166, § 16 da CF)	0,00	-
(-) Transferências da União relativas à remuneração dos agentes comunitários de saúde e de combate às endemias (CF, art. 198, §11)	0,00	-
(-) Outras Deduções Constitucionais ou Legais	0,00	-
RECEITA CORRENTE LÍQUIDA AJUSTADA PARA CÁLCULO DOS LIMITES DA DESPESA COM PESSOAL (V)	33.739.040,67	-
DESPESA TOTAL COM PESSOAL - DTP (VI) = (III a + III b)	11.629.545,74	34,42
LIMITE MÁXIMO (VII) (incisos I, II e III, art. 20 da LRF)	18.245.166,12	54,00
LIMITE PRUDENCIAL (VIII) = (0,95 x IX) (parágrafo único do art. 22 da LRF)	17.332.907,82	51,30
LIMITE DE ALERTA (IX) = (0,90 x IX) (inciso II do §1º do art. 59 da LRF)	16.420.649,51	48,60

MARGARETH PINA SOUZA

GILENO GUIMARÃES FERNANDES

DÍVIDA CONSOLIDADA	Saldo do Exercício Anterior	SALDO DO EXERCÍCIO DE 2024		
		Até 1º Quadrimestre	Até 2º Quadrimestre	Até 3º Quadrimestre
DÍVIDA CONSOLIDADA - DC (I)	9.744.690,21	9.486.971,69	9.382.507,64	8.957.839,27
Dívida Mobiliária	0,00	0,00	0,00	0,00
Dívida Contratual	8.340.225,60	8.242.969,11	8.138.505,06	8.035.768,63
Empréstimos	0,00	0,00	0,00	0,00
Internos	0,00	0,00	0,00	0,00
Externos	0,00	0,00	0,00	0,00
Reestruturação da Dívida de Estados e Municípios	0,00	0,00	0,00	0,00
Financiamentos	0,00	0,00	0,00	0,00
Internos	0,00	0,00	0,00	0,00
Externos	0,00	0,00	0,00	0,00
Parcelamento e Renegociação de dívidas	8.340.225,60	8.242.969,11	8.138.505,06	8.035.768,63
De Tributos	0,00	0,00	0,00	0,00
De Contribuições Previdenciárias	8.340.225,60	8.242.969,11	8.138.505,06	8.035.768,63
De Demais Contribuições Sociais	0,00	0,00	0,00	0,00
Do FGTS	0,00	0,00	0,00	0,00
Com Instituição Não financeira	0,00	0,00	0,00	0,00
Demais Dívidas Contratuais	0,00	0,00	0,00	0,00
Precatórios Posteriores a 05/05/2000 (inclusive) - Vencidos e não pagos	1.404.464,61	1.244.002,58	1.244.002,58	922.070,64
Outras Dívidas	0,00	0,00	0,00	0,00
DEDUÇÕES (II)	1.783.652,37	4.742.423,21	6.571.044,12	2.179.441,62
Disponibilidade de Caixa	1.783.652,37	4.742.423,21	6.571.044,12	2.179.441,62
Disponibilidade de Caixa Bruta	2.412.869,27	5.063.035,88	6.580.049,45	2.184.051,98
(-) Restos a Pagar Processados	446.788,81	187.025,73	0,00	0,00
(-) Depósitos Restituíveis e Valores Vinculados	182.428,09	133.586,94	9.005,33	4.610,36
Demais Haveres Financeiros	0,00	0,00	0,00	0,00
DÍVIDA CONSOLIDADA LÍQUIDA (DCL) (III) = (I - II)	7.961.037,84	4.744.548,48	2.811.463,52	6.778.397,65
RECEITA CORRENTE LÍQUIDA - RCL (IV)	29.221.636,82	31.094.987,28	33.937.198,40	33.787.344,67
(-) Transferências obrigatórias da União relativas às emendas individuais (art. 166-A, § 1º, da CF) (V)	0,00	48.304,00	48.304,00	48.304,00
RECEITA CORRENTE LÍQUIDA AJUSTADA PARA CÁLCULO DOS LIMITES DE ENDIVIDAMENTO (VI) = (IV - V)	29.221.636,82	31.046.683,28	33.888.894,40	33.739.040,67
% da DC sobre a RCL AJUSTADA (I/VI)	33,35	30,56	27,69	26,55
% da DCL sobre a RCL AJUSTADA (III/VI)	27,24	15,28	8,30	20,09
LIMITE DEFINIDO POR RESOLUÇÃO DO SENADO FEDERAL - 120%				40.486.848,80
LIMITE DE ALERTA (inciso III do § 1º do art. 59 da LRF) - 108%				36.438.163,92

OUTROS VALORES NÃO INTEGRANTES DA DC	SALDO DO EXERCÍCIO ANTERIOR	SALDO DO EXERCÍCIO DE 2024		
		Até 1º Quadrimestre	Até 2º Quadrimestre	Até 3º Quadrimestre
PRECATÓRIOS ANTERIORES A 05/05/2000	0,00	0,00	0,00	0,00
PRECATÓRIOS POSTERIORES A 05/05/2000 (Não incluídos na DC)	0,00	0,00	0,00	0,00
PASSIVO ATUARIAL	0,00	0,00	0,00	0,00
RP NÃO-PROCESSADOS	1.810.563,93	932.099,81	779.266,76	340.649,73
ANTECIPAÇÕES DE RECEITA ORÇAMENTÁRIA - ARO	0,00	0,00	0,00	0,00
DÍVIDA CONTRATUAL DE PPP	0,00	0,00	0,00	0,00
APROPRIAÇÃO DE DEPÓSITOS JUDICIAIS	0,00	0,00	0,00	0,00

MARGARETH PINA SOUZA

GILENO GUIMARÃES FERNANDES

VIVIAN RIBEIRO ALVES GOMES

DEMONSTRATIVO DAS GARANTIAS E CONTRAGARANTIAS DE VALORES

ORÇAMENTOS FISCAL E DA SEGURIDADE SOCIAL

JANEIRO/2024 A DEZEMBRO/2024 (ANUAL)

RGF - ANEXO 3 (LRF, art. 55, inciso I, alínea "c" e art. 40, § 1º)

R\$ 1,00

GARANTIAS CONCEDIDAS	SALDO DO EXERCÍCIO ANTERIOR	SALDO DO EXERCÍCIO DE 2024		
		Até 1º Quadrimestre	Até 2º Quadrimestre	Até 3º Quadrimestre
AOS ESTADOS (I)	0,00	0,00	0,00	0,00
Em Operações de Crédito Externas	0,00	0,00	0,00	0,00
Em Operações de Crédito Internas	0,00	0,00	0,00	0,00
AOS MUNICÍPIOS (II)	0,00	0,00	0,00	0,00
Em Operações de Crédito Externas	0,00	0,00	0,00	0,00
Em Operações de Crédito Internas	0,00	0,00	0,00	0,00
ÀS ENTIDADES CONTROLADAS (III)	0,00	0,00	0,00	0,00
Em Operações de Crédito Externas	0,00	0,00	0,00	0,00
Em Operações de Crédito Internas	0,00	0,00	0,00	0,00
POR MEIO DE FUNDOS E PROGRAMAS (IV)	0,00	0,00	0,00	0,00
TOTAL GARANTIAS CONCEDIDAS (V) = (I + II + III + IV)	0,00	0,00	0,00	0,00
RECEITA CORRENTE LÍQUIDA - RCL (VI)	29.221.636,82	31.094.987,28	33.937.198,40	33.787.344,67
(-) Transferências obrigatórias da União relativas às emendas individuais (art. 166-A, § 1º, da CF) (VII)	0,00	0,00	0,00	0,00
RECEITA CORRENTE LÍQUIDA AJUSTADA PARA CÁLCULO DOS LIMITES DE ENDIVIDAMENTO (VIII) = (VI - VII)	29.221.636,82	31.094.987,28	33.937.198,40	33.787.344,67
% do TOTAL DAS GARANTIAS sobre a RCL AJUSTADA (V/VIII)	0,00	0,00	0,00	0,00
LIMITE DEFINIDO POR RESOLUÇÃO DO SENADO FEDERAL - <22%>	6.428.760,10	6.840.897,20	7.466.183,65	7.433.215,83
LIMITE DE ALERTA (inciso III do §1º do art. 59 da LRF) - <19.80%>	5.785.884,09	6.156.807,48	6.719.565,28	6.689.894,24
CONTRAGARANTIAS RECEBIDAS	SALDO DO EXERCÍCIO ANTERIOR	SALDO DO EXERCÍCIO DE 2024		
		Até 1º Quadrimestre	Até 2º Quadrimestre	Até 3º Quadrimestre
DOS ESTADOS (IX)	0,00	0,00	0,00	0,00
Em Operações de Crédito Externas	0,00	0,00	0,00	0,00
Em Operações de Crédito Internas	0,00	0,00	0,00	0,00
DOS MUNICÍPIOS (X)	0,00	0,00	0,00	0,00
Em Operações de Crédito Externas	0,00	0,00	0,00	0,00
Em Operações de Crédito Internas	0,00	0,00	0,00	0,00
DAS ENTIDADES CONTROLADAS (XI)	0,00	0,00	0,00	0,00
Em Operações de Crédito Externas	0,00	0,00	0,00	0,00
Em Operações de Crédito Internas	0,00	0,00	0,00	0,00
EM GARANTIAS POR MEIO DE FUNDOS E PROGRAMAS (XII)	0,00	0,00	0,00	0,00
TOTAL CONTRAGARANTIAS RECEBIDAS (XIII) = (IX + X + XI + XII)	0,00	0,00	0,00	0,00
MEDIDAS CORRETIVAS:				

MARGARETH PINA SOUZA

GILENO GUIMARÃES FERNANDES

VIVIAN RIBEIRO ALVES GOMES

OPERAÇÕES DE CRÉDITO	VALOR REALIZADO	
	No Quadrimestre de Referencia	Até o Quadrimestre de Referencia (a)
Mobiliária	0,00	0,00
Interna	0,00	0,00
Externa	0,00	0,00
Contratual	0,00	0,00
Interna	0,00	0,00
Empréstimos	0,00	0,00
Aquisição Financiada de Bens e Arrendamento Mercantil Financeiro	0,00	0,00
Antecipação de Receita pela Venda a Termo de Bens e Serviços	0,00	0,00
Assunção, Reconhecimento e Confissão de Dívidas (LRF, art. 29, § 1º)	0,00	0,00
Operações de crédito não sujeitas ao limite para fins de contratação (I)	0,00	0,00
Externa	0,00	0,00
Empréstimos	0,00	0,00
Aquisição Financiada de Bens e Arrendamento Mercantil Financeiro	0,00	0,00
Antecipação de Receita pela Venda a Termo de Bens e Serviços	0,00	0,00
Assunção, Reconhecimento e Confissão de Dívidas (LRF, art. 29, § 1º)	0,00	0,00
Operações de crédito não sujeitas ao limite para fins de contratação (II)	0,00	0,00
TOTAL (III)	0,00	0,00

APURAÇÃO DO CUMPRIMENTO DOS LIMITES	VALOR	% SOBRE A RCL AJUSTADA
RECEITA CORRENTE LÍQUIDA – RCL (IV)	33.787.344,67	100,00
(-) Transferências obrigatórias da União relativas às emendas individuais (§ 1º, art. 166-A da CF) (V)	48.304,00	100,00
RECEITA CORRENTE LÍQUIDA AJUSTADA PARA CÁLCULO DOS LIMITES DE ENDIVIDAMENTO (VI) = (IV - V)	33.739.040,67	100,00
OPERAÇÕES VEDADAS (VII)	0,00	0,00
TOTAL CONSIDERADO PARA FINS DA APURAÇÃO DO CUMPRIMENTO DO LIMITE (VIII) = (IIIa + VII - Ia - IIa)	0,00	0,00
LIMITE GERAL DEFINIDO POR RESOLUÇÃO DO SENADO FEDERAL PARA AS OPERAÇÕES DE CRÉDITO INTERNAS E EXTERNAS <16%>	5.405.975,15	16,00
LIMITE DE ALERTA (inciso III do §1º do art. 59 da LRF) - <14.40%>	4.858.421,86	14,40
OPERAÇÕES DE CRÉDITO POR ANTECIPAÇÃO DA RECEITA ORÇAMENTÁRIA	0,00	0,00
LIMITE DEFINIDO POR RESOLUÇÃO DO SENADO FEDERAL PARA AS OPERAÇÕES DE CRÉDITO POR ANTECIPAÇÃO DA RECEITA ORÇAMENTÁRIA <7%>	2.361.732,85	7,00

OUTRAS OPERAÇÕES QUE INTEGRAM A DÍVIDA CONSOLIDADA	VALOR REALIZADO	
	No Quadrimestre de Referencia	Até o Quadrimestre de Referencia (a)
Parcelamentos de Dívidas	0,00	0,00
Tributos	0,00	0,00
Contribuições Previdenciárias	0,00	0,00
FGTS	0,00	0,00
Demais Contribuições Sociais	0,00	0,00
Operações de reestruturação e recomposição do principal de dívidas	0,00	0,00

MARGARETH PINA SOUZA

GILENO GUIMARÃES FERNANDES

VIVIAN RIBEIRO ALVES GOMES

MUNICÍPIO DE CONTENDAS DO SINCORA

CONSOLIDADO

ORÇAMENTOS FISCAL E DA SEGURIDADE SOCIAL

DEMONSTRATIVO CONSOLIDADO DA DISPONIBILIDADE DE CAIXA E DOS RESTOS A PAGAR

JANEIRO/2024 A DEZEMBRO/2024 (ANUAL)

R\$ 1,00

RGF – ANEXO 5 (LRF, art. 55, Inciso III, alínea "a")

IDENTIFICAÇÃO DOS RECURSOS	DISPONIBILIDADE DE CAIXA BRUTA (a)	OBRIGAÇÕES FINANCEIRAS				INSUFICIÊNCIA FINANCEIRA VERIFICADA NO CONSÓRCIO PÚBLICO (f)	DISPONIBILIDADE DE CAIXA LÍQUIDA (ANTES DA INSCRIÇÃO EM RESTOS A PAGAR NÃO PROCESSADOS DO EXERCÍCIO) (g)=(a-(b+c+d+e)-f)	RESTOS A PAGAR EMPENHADOS E NÃO LIQUIDADOS DO EXERCÍCIO (h)	EMPENHOS NÃO LIQUIDADOS CANCELADOS (NÃO INSCRITOS POR INSUFICIÊNCIA FINANCEIRA)	DISPONIBILIDADE DE CAIXA LÍQUIDA (APÓS A INSCRIÇÃO EM RESTOS A PAGAR NÃO PROCESSADOS DO EXERCÍCIO) (i) = (g - h)
		Restos a Pagar Liquidados e Não Pagos		Restos a Pagar Empenhados e Não Liquidados de Exercícios Anteriores (d)	Demais Obrigações Financeiras (e)					
		De Exercícios Anteriores (b)	Do Exercício (c)							
TOTAL DOS RECURSOS NÃO VINCULADOS (I)	582.500,37	446.788,81	0,00	299.504,25	0,00	0,00	-163.792,69	0,00	0,00	-163.792,69
Recursos Não Vinculados de Impostos	582.475,28	446.788,81	0,00	299.504,25	0,00	0,00	-163.817,78	0,00	0,00	-163.817,78
Outros Recursos não Vinculados	25,09	0,00	0,00	0,00	0,00	0,00	25,09	0,00	0,00	25,09
TOTAL DOS RECURSOS VINCULADOS (EXCETO AO RPPS) (II)	1.601.551,61	0,00	0,00	1.511.059,68	0,00	0,00	90.491,93	337.649,73	0,00	-247.157,80
Recursos Vinculados à Educação	780.883,29	0,00	0,00	133.326,24	0,00	0,00	647.557,05	0,00	0,00	647.557,05
Transferências do FUNDEB	484.145,95	0,00	0,00	85.666,84	0,00	0,00	398.479,11	0,00	0,00	398.479,11
Outros Recursos Vinculados à Educação	296.737,34	0,00	0,00	47.659,40	0,00	0,00	249.077,94	0,00	0,00	249.077,94
Recursos Vinculados à Saúde	559.765,07	0,00	0,00	17.928,94	0,00	0,00	541.836,13	337.649,73	0,00	204.186,40
Transferências Fundo a Fundo de Recursos do SUS	220.178,51	0,00	0,00	6.522,30	0,00	0,00	213.656,21	0,00	0,00	213.656,21
Outros Recursos Vinculados à Saúde	339.586,56	0,00	0,00	11.406,64	0,00	0,00	328.179,92	337.649,73	0,00	-9.469,81
Recursos Vinculados à Assistência Social	227.460,83	0,00	0,00	0,00	0,00	0,00	227.460,83	0,00	0,00	227.460,83
Recursos Vinculados à Previdência Social (Exceto ao RPPS)	0,00	0,00	0,00	0,00	0,00	0,00	0,00	0,00	0,00	0,00
Demais Vinculações Decorrentes de Transferências	33.238,82	0,00	0,00	1.359.804,50	0,00	0,00	-1.326.565,68	0,00	0,00	-1.326.565,68
Transferências de Convênios e Instrumentos Congêneres (exceto Educação, Saúde e Assistência)	864,72	0,00	0,00	1.359.804,50	0,00	0,00	-1.358.939,78	0,00	0,00	-1.358.939,78
Outras Vinculações Decorrentes de Transferências	32.374,10	0,00	0,00	0,00	0,00	0,00	32.374,10	0,00	0,00	32.374,10
Demais Vinculações Legais	203,60	0,00	0,00	0,00	0,00	0,00	203,60	0,00	0,00	203,60
Recursos de Operações de Crédito (exceto vinculados à Educação e à Saúde)	0,00	0,00	0,00	0,00	0,00	0,00	0,00	0,00	0,00	0,00
Recursos de Alienação de Bens/Ativos	0,00	0,00	0,00	0,00	0,00	0,00	0,00	0,00	0,00	0,00
Recursos Vinculados a Fundos (exceto Educação, Saúde, Assistência e Previdência)	0,00	0,00	0,00	0,00	0,00	0,00	0,00	0,00	0,00	0,00
Outras Vinculações Legais	203,60	0,00	0,00	0,00	0,00	0,00	203,60	0,00	0,00	203,60
Recursos Extraorçamentários	0,00	0,00	0,00	0,00	0,00	0,00	0,00	0,00	0,00	0,00
Outras Vinculações	0,00	0,00	0,00	0,00	0,00	0,00	0,00	0,00	0,00	0,00
TOTAL DOS RECURSOS VINCULADOS AO RPPS (III)	0,00	0,00	0,00	0,00	0,00	0,00	0,00	0,00	0,00	0,00
Recursos Vinculados ao RPPS - Fundo em Capitalização (Plano Previdenciário)	0,00	0,00	0,00	0,00	0,00	0,00	0,00	0,00	0,00	0,00
Recursos Vinculados ao RPPS - Fundo em Repartição (Plano Financeiro)	0,00	0,00	0,00	0,00	0,00	0,00	0,00	0,00	0,00	0,00
Recursos Vinculados ao RPPS - Taxa de Administração	0,00	0,00	0,00	0,00	0,00	0,00	0,00	0,00	0,00	0,00
TOTAL (IV) = (I + II + III)	2.184.051,98	446.788,81	0,00	1.810.563,93	0,00	0,00	-73.300,76	337.649,73	0,00	-410.950,49

Margareth Pina Souza
MARGARETH PINA SOUZA

Gileno Guimarães Fernandes
GILENO GUIMARÃES FERNANDES

Vivian Ribeiro Alves Gomes
VIVIAN RIBEIRO ALVES GOMES

MUNICÍPIO DE CONTENDAS DO SINCORA

CONSOLIDADO

DEMONSTRATIVO CONSOLIDADO SIMPLIFICADO DO RELATÓRIO DE GESTÃO

ORÇAMENTOS FISCAL E DA SEGURIDADE SOCIAL

JANEIRO/2024 A DEZEMBRO/2024 (ANUAL)

RGF - ANEXO 6 (LRF, art. 55, inciso III, alínea "b")

RECEITA CORRENTE LÍQUIDA	VALOR ATÉ O QUADRIMESTRE/SEMESTRE
Receita Corrente Líquida	33.787.344,67
Receita Corrente Líquida Ajustada para Cálculo dos Limites de Endividamento	33.739.040,67
Receita Corrente Líquida Ajustada para Cálculo dos Limites da Despesa com Pessoal	33.739.040,67

DESPESA COM PESSOAL	VALOR	% SOBRE A RCL AJUSTADA
Despesa Total com Pessoal - DTP	11.629.545,74	34,42
Limite Máximo (incisos I, II e III, art. 20 da LRF) - <%>	18.245.166,12	54,00
Limite Prudencial (parágrafo único, art. 22 da LRF) - <%>	17.332.907,82	95,00
Limite de Alerta (inciso II do §1o do art. 59 da LRF) - <%>	16.420.649,51	90,00

DÍVIDA CONSOLIDADA	VALOR	% SOBRE A RCL
Dívida Consolidada Líquida	6.778.397,65	20,06
Limite Definido por Resolução do Senado Federal	40.486.848,80	120,00

GARANTIAS DE VALORES	VALOR	% SOBRE A RCL
Total das Garantias Concedidas	0,00	0,00
Limite Definido por Resolução do Senado Federal	7.422.588,95	22,00

OPERAÇÕES DE CRÉDITO	VALOR	% SOBRE A RCL
Operações de Crédito Externas e Internas	0,00	0,00
Operações de Crédito por Antecipação da Receita	0,00	0,00
Limite definido pelo Senado Federal para Operações de Crédito Externas e Internas	0,00	0,00
Limite definido pelo Senado Federal para Operações de Crédito por Antecipação da Receita	0,00	0,00

RESTOS A PAGAR	INSCRIÇÃO EM RESTOS A PAGAR NÃO PROCESSADOS DO EXERCÍCIO	DISPONIBILIDADE DE CAIXA LÍQUIDA (ANTES DA INSCRIÇÃO EM RESTOS A PAGAR NÃO PROCESSADOS DO EXERCÍCIO)
Valor Total	337.649,73	1.358.864,36

Margareth Pina Souza
MARGARETH PINA SOUZA

Gileno Guimarães Fernandes
GILENO GUIMARÃES FERNANDES

Vivian Ribeiro Alves Gomes
VIVIAN RIBEIRO ALVES GOMES

Edicao-879 pdf

Código do documento 3a2d714c-6afd-4e34-a040-6286e15486fb



Assinaturas



KAYROS TECNOLOGIA PUBLICACOES EVENTOS E CURSOS LT:33864512000155
Certificado Digital
sistema@publoffice.com.br
Assinou

Eventos do documento

30 Jan 2025, 15:35:12

Documento 3a2d714c-6afd-4e34-a040-6286e15486fb **criado** por KAYRO DOS SANTOS SILVA (89604950-d6f9-4391-83f5-71946ac624de). Email:sistema@publoffice.com.br. - DATE_ATOM: 2025-01-30T15:35:12-03:00

30 Jan 2025, 15:35:37

Assinaturas **iniciadas** por KAYRO DOS SANTOS SILVA (89604950-d6f9-4391-83f5-71946ac624de). Email: sistema@publoffice.com.br. - DATE_ATOM: 2025-01-30T15:35:37-03:00

30 Jan 2025, 15:35:53

ASSINATURA COM CERTIFICADO DIGITAL ICP-BRASIL - KAYROS TECNOLOGIA PUBLICACOES EVENTOS E CURSOS LT:33864512000155 **Assinou** Email: sistema@publoffice.com.br. IP: 179.222.130.48 (b3de8230.virtua.com.br porta: 29498). Dados do Certificado: C=BR,O=ICP-Brasil,OU=Secretaria da Receita Federal do Brasil - RFB,OU=AC SAFEWEB RFB v5,OU=A1,CN=KAYROS TECNOLOGIA PUBLICACOES EVENTOS E CURSOS LT:33864512000155. - DATE_ATOM: 2025-01-30T15:35:53-03:00

Hash do documento original

(SHA256):1e25c628c9b71ed352a1f2a2e46a42431a81ad9fdef960c9c540871ea833361f
(SHA512):eed87df106e5df88aa65756f485af3c95961211ca31ef6d57e665cf1c1e8152dc9985ce456c963ad752fecdee7c665d40e75b473fa37d6d8929552df8be68478

Esse log pertence **única e exclusivamente** aos documentos de HASH acima



Esse documento está assinado e certificado pela D4Sign
Integridade certificada no padrão ICP-BRASIL

Assinaturas eletrônicas e físicas têm igual validade legal, conforme **MP 2.200-2/2001** e **Lei 14.063/2020**.